



PEMERINTAH PROVINSI NUSA TENGGARA TIMUR
SEKRETARIAT DAERAH

Jalan Raya El Tari Nomor 52
Kupang

KEPUTUSAN GUBERNUR NUSA TENGGARA TIMUR

NOMOR : 395 /KEP/HK/2023

TENTANG

HASIL PENGUKURAN INDEKS PENGELOLAAN KEUANGAN DAERAH
PEMERINTAH KABUPATEN/KOTA SE-PROVINSI NUSA TENGGARA TIMUR
TAHUN ANGGARAN 2022

GUBERNUR NUSA TENGGARA TIMUR,

- Menimbang** :
- a. bahwa sesuai amanat ketentuan Pasal 3 ayat (2) Peraturan Menteri Dalam Negeri Nomor 19 Tahun 2020 tentang Pengukuran Indeks Pengelolaan Keuangan Daerah, Gubernur sebagai wakil pemerintah pusat melakukan pengukuran Indeks Pengelolaan Keuangan Daerah (IPKD) Kabupaten/Kota;
 - b. bahwa selanjutnya dalam Pasal 19 ayat (2) Peraturan Menteri Dalam Negeri sebagaimana dimaksud pada huruf a, hasil pengukuran IPKD Pemerintah Kabupaten/Kota ditetapkan setiap tahun dengan Keputusan Gubernur;
 - c. bahwa berdasarkan pertimbangan sebagaimana dimaksud dalam huruf a dan huruf b, perlu menetapkan Keputusan Gubernur tentang Hasil Pengukuran Indeks Pengelolaan Keuangan Daerah Pemerintah Kabupaten/Kota Se-Provinsi Nusa Tenggara Timur Tahun Anggaran 2022;
- Mengingat** :
1. Undang-Undang Nomor 23 Tahun 2014 tentang Pemerintahan Daerah (Lembaran Negara Republik Indonesia Tahun 2014 Nomor 244, Tambahan Lembaran Negara Republik Indonesia Nomor 5587) sebagaimana telah diubah beberapa kali terakhir dengan Undang-Undang Nomor 6 Tahun 2023 tentang Penetapan Peraturan Pemerintah Pengganti Undang-Undang Nomor 2 Tahun 2022 tentang Cipta Kerja Menjadi Undang-Undang (Lembaran Negara Republik Indonesia Tahun 2023 Nomor 41, Tambahan Lembaran Negara Republik Indonesia Nomor 6856);
 2. Undang-Undang Nomor 21 Tahun 2022 tentang Provinsi Nusa Tenggara Timur (Lembaran Negara Republik Indonesia Tahun 2022 Nomor 164, Tambahan Lembaran Negara Republik Indonesia Nomor 6810);

3. Peraturan Menteri ...


3. Peraturan Menteri Dalam Negeri Nomor 19 Tahun 2020 tentang Pengukuran Indeks Pengelolaan Keuangan Daerah (Berita Negara Republik Indonesia Tahun 2020 Nomor 284);
4. Keputusan Gubernur Nusa Tenggara Timur Nomor : 38 /KEP/HK/2023 tentang Tim Pelaksana Kegiatan Pengukuran Indeks Pengelolaan Keuangan Daerah Kabupaten/Kota Se-Provinsi Nusa Tenggara Timur Tahun Anggaran 2022;

MEMUTUSKAN :

- Menetapkan :**
- KESATU** : Hasil Pengukuran Indeks Pengelolaan Keuangan Daerah Pemerintah Kabupaten/Kota Se-Provinsi Nusa Tenggara Timur Tahun Anggaran 2022.
- KEDUA** : Hasil Pengukuran Indeks Pengelolaan Keuangan Daerah Pemerintah Kabupaten/Kota sebagaimana dimaksud dalam Diktum KESATU adalah sebagaimana tercantum dalam Lampiran Keputusan ini.
- KETIGA** : Hasil pengukuran sebagaimana dimaksud dalam Diktum KEDUA dikelompokkan berdasarkan kemampuan keuangan daerah, meliputi kategori sebagai berikut :
- a. peringkat baik dengan nilai A;
 - b. peringkat perlu perbaikan dengan nilai B; dan
 - c. peringkat sangat perlu perbaikan dengan nilai C.
- KEEMPAT** : Keputusan ini mulai berlaku pada tanggal ditetapkan.

Ditetapkan di Kupang
pada tanggal 28 DECEMBER 2023




a.n. GUBERNUR NUSA TENGGARA TIMUR
SEKRETARIS DAERAH,



KOSMAS D. LANA

Tembusan :

1. Menteri Dalam Negeri RI di Jakarta;
2. Pj. Gubernur Nusa Tenggara Timur di Kupang;
3. Walikota Kupang di Kupang;
4. Bupati se-Provinsi Nusa Tenggara Timur di Tempat.

PARAF HIERARKI	
ASISEN PEMERINTAHAN DAN KESRA	
KEPALA BIRO HUKUM	
PERANCANG PERATURAN PERUNDANG-UNDANGAN AHLI MUDA	

LAMPIRAN**KEPUTUSAN GUBERNUR NUSA TENGGARA TIMUR****NOMOR : 393 /KEP/HK/2023****TANGGAL : 28 DESEMBER 2023****TENTANG HASIL PENGUKURAN INDEKS PENGELOLAAN KEUANGAN DAERAH PEMERINTAH
KABUPATEN/KOTA SE PROVINSI NUSA TENGGARA TIMUR TAHUN ANGGARAN 2022****HASIL PENGUKURAN INDEKS PENGELOLAAN KEUANGAN DAERAH
PEMERINTAH KABUPATEN/KOTA SE-PROVINSI NUSA TENGGARA TIMUR TAHUN ANGGARAN 2022****A. Kota Se-Provinsi NTT, Klaster/Kemampuan Keuangan Daerah Rendah**

NO.	KOTA	DIMENSI 1	DIMENSI 2	DIMENSI 3	DIMENSI 4	DIMENSI 5	DIMENSI 6	INDEKS TOTAL	KATEGORI
	KUPANG	11.0538	19.8276	14.7414	13.3333	13.3333	2.7454	76.7015	Baik
RATA-RATA NASIONAL								66.8340	
STANDAR DEVIASI NASIONAL								9.3913	

B. Kabupaten Se-Provinsi NTT, **Klaster/Kemampuan Keuangan Daerah Sangat Tinggi**

NO.	KABUPATEN	DIMENSI 1	DIMENSI 2	DIMENSI 3	DIMENSI 4	DIMENSI 5	DIMENSI 6	INDEKS TOTAL	KATEGORI
1.	Manggarai Barat	7.3798	19.6552	7.7586	15	3.3320	15	68.1256	Perlu Perbaikan
2.	Sumba Barat Daya	7.0838	19.1379	6.4655	15	2.7738	15	65.4610	Perlu Perbaikan
3.	Sumba Barat	14.7862	18.1034	7.5000	15	2.2506	15	72.6402	Perlu Perbaikan
4.	Sumba Tengah	14.8859	19.4828	14.4828	15	2.4626	15	81.3140	Baik
RATA-RATA NASIONAL								66.7453	
STANDAR DEVIASI NASIONAL								10.4881	

C. Kabupaten Se-Provinsi NTT, **Klaster/Kemampuan Keuangan Daerah Tinggi**

NO.	KABUPATEN	DIMENSI 1	DIMENSI 2	DIMENSI 3	DIMENSI 4	DIMENSI 5	DIMENSI 6	INDEKS TOTAL	KATEGORI
1.	Alor	14.4083	19.1379	0	15	1.8491	10.0050	60.4004	Perlu Perbaikan
2.	Sumba Timur	13.5075	19.3103	14.4828	15	2.0883	15	79.3889	Baik
3.	Timor Tengah Selatan	8.9268	18.6207	0.5172	10	1.3091	15	54.3738	Sangat Perlu Perbaikan

4.	Timor Tengah Utara	1.0443	17.9310	4.3966	15	1.0563	15	54.4281	Sangat Perlu Perbaikan
5.	Sabu Raijua	10.1844	19.1379	7.2414	15	2.1501	15	68.7138	Perlu Perbaikan
RATA-RATA NASIONAL								66.7453	
STANDAR DEVIASI NASIONAL								10.4881	

D. Kabupaten Se-Provinsi NTT, **Klaster/Kemampuan Keuangan Daerah Sedang**



NO.	KABUPATEN	DIMENSI 1	DIMENSI 2	DIMENSI 3	DIMENSI 4	DIMENSI 5	DIMENSI 6	INDEKS TOTAL	KATEGORI
1.	Belu	5.0143	14.1379	5.4310	15	1.6609	15	56.2442	Sangat Perlu Perbaikan
2.	Kab. Kupang	10.6410	14.8276	3.6207	20	1.3046	5.0100	55.4038	Sangat Perlu Perbaikan
3.	Manggarai	7.6122	18.6207	6.7241	15	1.8930	15	64.8501	Perlu Perbaikan
4.	Manggarai Timur	12.5930	14.1379	2.5862	15	3.2145	15	62.5316	Perlu Perbaikan
5.	Rote Ndao	13.6753	18.9655	7.5000	15	1.9278	15	72.0686	Perlu Perbaikan
RATA-RATA NASIONAL								68.7811	
STANDAR DEVIASI NASIONAL								9.4640	

E. Kabupaten Se--Provinsi NTT, **Klaster/Kemampuan Keuangan Daerah Rendah**

NO.	KABUPATEN	DIMENSI 1	DIMENSI 2	DIMENSI 3	DIMENSI 4	DIMENSI 5	DIMENSI 6	INDEKS TOTAL	KATEGORI
1.	Flores Timur	6.5162	20	7.5000	15	2.3424	15	66.3586	Perlu Perbaikan
2.	Lembata	11.3258	10	8.2759	10	1.8956	15	56.4973	Sangat Perlu Perbaikan
3.	Malaka	13.2863	19.4828	7.2414	20	2.2928	15	77.3032	Perlu Perbaikan
4.	Nagekeo	7.9528	20	4.9138	15	2.4079	15	65.2744	Perlu Perbaikan
5.	Ngada	12.0607	19.1379	8.2759	10	1.8255	15	66.3001	Perlu Perbaikan
6.	Sikka	10.8007	19.1379	10.0862	10	1.6016	15	66.6264	Perlu Perbaikan
7.	Ende	3.0467	19.4828	3.1034	10	2.2558	15	52.8887	Sangat Perlu Perbaikan
RATA-RATA NASIONAL								69.5429	
STANDAR DEVIASI NASIONAL								8.8407	

a.n. GUBERNUR NUSA TENGGARA TIMUR
SEKRETARIS DAERAH,


KOSMAS D. LANA

PARAF HIERARKI	
ASITEN PEMERINTAHAN DAN KESRA	
KEPALA BIRO HUKUM	
PERANCANG PERATURAN PERUNDANG-UNDANGAN AHLI MUDA	