



**GUBERNUR NUSA TENGGARA TIMUR**

**PERATURAN GUBERNUR NUSA TENGGARA TIMUR  
NOMOR /8 TAHUN 2024**

**TENTANG**

**PERUBAHAN KETIGA ATAS LAMPIRAN I DAN PERUBAHAN KEDUA ATAS  
LAMPIRAN II PERATURAN GUBERNUR NUSA TENGGARA TIMUR  
NOMOR 39 TAHUN 2023 TENTANG STANDAR BIAYA UMUM  
PEMERINTAH PROVINSI NUSA TENGGARA TIMUR TAHUN ANGGARAN 2024**

**DENGAN RAHMAT TUHAN YANG MAHA ESA  
GUBERNUR NUSA TENGGARA TIMUR,**

- Menimbang :**
- a. bahwa sesuai Peraturan Gubernur Nusa Tenggara Timur Nomor 39 Tahun 2023 dan Perubahannya telah ditetapkan Standar Biaya Umum Pemerintah Provinsi Nusa Tenggara Timur Tahun Anggaran 2024;
  - b. bahwa terdapat penambahan komponen belanja baru untuk mengakomodir perubahan penjabaran Anggaran Pendapatan dan Belanja Daerah Provinsi Nusa Tenggara Timur sehingga Lampiran Peraturan Gubernur Nusa Tenggara Timur Nomor 39 Tahun 2023 dan Perubahannya sebagaimana dimaksud pada huruf a, perlu diubah;
  - c. bahwa berdasarkan pertimbangan sebagaimana dimaksud dalam huruf a dan huruf b, perlu menetapkan Peraturan Gubernur tentang Perubahan Ketiga Atas Lampiran I Dan Perubahan Kedua Atas Lampiran II Peraturan Gubernur Nusa Tenggara Timur Nomor 39 Tahun 2023 Tentang Standar Biaya Umum Pemerintah Provinsi Nusa Tenggara Timur Tahun Anggaran 2024;
- Mengingat :**
- 1. Undang-Undang Nomor 23 Tahun 2014 tentang Pemerintahan Daerah (Lembaran Negara Republik Indonesia Tahun 2014 Nomor 244, Tambahan Lembaran Negara Republik Indonesia Nomor 5587) sebagaimana telah diubah beberapa kali terakhir dengan Undang-Undang Nomor 6 Tahun 2023 tentang Penetapan Peraturan Pemerintah Pengganti Undang-Undang Nomor 2 Tahun 2022 tentang Cipta Kerja Menjadi Undang-Undang (Lembaran Negara Republik Indonesia Tahun 2023 Nomor 41, Tambahan Lembaran Negara Republik Indonesia Nomor 6856);
  - 2. Undang-Undang Nomor 21 Tahun 2022 tentang Provinsi Nusa Tenggara Timur (Lembaran Negara Republik Indonesia Tahun 2022 Nomor 164, Tambahan Lembaran Negara Republik Indonesia Nomor 6810);
  - 3. Peraturan Pemerintah Nomor 12 Tahun 2019 tentang Pengelolaan Keuangan Daerah (Lembaran Negara Republik Indonesia Tahun 2019 Nomor 42, Tambahan Lembaran Negara Republik Indonesia Nomor 6322);
  - 4. Peraturan Menteri Dalam Negeri Nomor 77 Tahun 2020 tentang Pedoman Teknis Pengelolaan Keuangan Daerah (Berita Negara Republik Indonesia Tahun 2020 Nomor 1781);



5. Peraturan Gubernur Nusa Tenggara Timur Nomor 39 Tahun 2023 tentang Standar Biaya Umum Pemerintah Provinsi Nusa Tenggara Timur Tahun Anggaran 2024 (Berita Daerah Provinsi Nusa Tenggara Timur Tahun 2023 Nomor 039) sebagaimana telah diubah beberapa kali terakhir dengan Peraturan Gubernur Nusa Tenggara Timur Nomor 13 Tahun 2024 tentang Perubahan Kedua Atas Lampiran I Peraturan Gubernur Nusa Tenggara Timur Nomor 39 Tahun 2023 Tentang Standar Biaya Umum Pemerintah Provinsi Nusa Tenggara Timur Tahun Anggaran 2024 (Berita Daerah Provinsi Nusa Tenggara Timur Tahun 2024 Nomor 013);

**MEMUTUSKAN:**

**Menetapkan : PERATURAN GUBERNUR TENTANG PERUBAHAN KETIGA ATAS LAMPIRAN I DAN PERUBAHAN KEDUA ATAS LAMPIRAN II PERATURAN GUBERNUR NUSA TENGGARA TIMUR NOMOR 39 TAHUN 2023 TENTANG STANDAR BIAYA UMUM PEMERINTAH PROVINSI NUSA TENGGARA TIMUR TAHUN ANGGARAN 2024.**


**Pasal I**

Ketentuan Lampiran I dan Lampiran II Peraturan Gubernur Nusa Tenggara Timur Nomor 39 Tahun 2023 tentang Standar Biaya Umum Pemerintah Provinsi Nusa Tenggara Timur Tahun Anggaran 2024 (Berita Daerah Provinsi Nusa Tenggara Timur Tahun 2023 Nomor 039) sebagaimana telah diubah beberapa kali terakhir dengan Peraturan Gubernur Nusa Tenggara Timur Nomor 13 Tahun 2024 tentang Perubahan Kedua Atas Lampiran I Peraturan Gubernur Nusa Tenggara Timur Nomor 39 Tahun 2023 Tentang Standar Biaya Umum Pemerintah Provinsi Nusa Tenggara Timur Tahun Anggaran 2024 (Berita Daerah Provinsi Nusa Tenggara Timur Tahun 2024 Nomor 013) yang telah diubah adalah sebagaimana tercantum dalam Lampiran I dan Lampiran II dan merupakan bagian yang tidak terpisahkan dari Peraturan Gubernur ini.

**Pasal II**

Peraturan Gubernur ini mulai berlaku pada tanggal diundangkan.  
Agar setiap orang mengetahuinya, memerintahkan pengundangan Peraturan Gubernur ini dengan penempatannya dalam Berita Daerah Provinsi Nusa Tenggara Timur.




Ditetapkan di Kupang  
pada tanggal 8 Mei 2024  
PJ. GUBERNUR NUSA TENGGARA TIMUR,




  
**AYODHIA G. L. KALAKE**

Diundangkan di Kupang  
pada tanggal 2024  
SEKRETARIS DAERAH  
PROVINSI NUSA TENGGARA TIMUR,

**KOSMAS D. LANA**

BERITA DAERAH PROVINSI NUSA TENGGARA TIMUR TAHUN 2024 NOMOR

| PARAF HIERARKI<br>PENGUNDANGAN                   |   |
|--|---|
| Asisten Pemerintahan dan Kesra                   |  |
| Plt. Kepala Biro Hukum                           |  |
| Perancang Peraturan Perundang-Undangan Ahli Muda |  |

| PARAF HIERARKI<br>PENETAPAN    |   |
|--------------------------------|---|
| Sekretaris Daerah              |  |
| Asisten Pemerintahan dan Kesra |  |
| Plt. Kepala Biro Hukum         |  |



LAMPIRAN I  
PERATURAN GUBERNUR NUSA TENGGARA TIMUR  
NOMOR : 18 TAHUN 2024  
TANGGAL : 8 Mei 2024

TENTANG STANDAR BIAYA UMUM KEBUTUHAN PEMERINTAH PROVINSI NUSA TENGGARA TIMUR  
TAHUN 2024

**STANDAR BIAYA UMUM YANG BERFUNGSI SEBAGAI BATAS TERTINGGI  
DALAM PERENCANAAN DAN PELAKSANAAN  
ANGGARAN PENDAPATAN DAN BELANJA DAERAH  
TAHUN ANGGARAN 2024**

Ketentuan Lampiran I dalam Peraturan Gubernur ini mengatur mengenai batas tertinggi yang tidak boleh dilampaui, baik dalam perencanaan anggaran maupun pelaksanaan anggaran, yang terdiri dari :

1. Satuan biaya honorarium;
2. Satuan biaya jasa pendukung kegiatan;
3. Satuan biaya uang lembur dan uang makan lembur;
4. Satuan biaya sewa peralatan dan mesin;
5. Satuan biaya sewa bangunan gedung kantor/gedung tempat tinggal;
6. Satuan biaya perjalanan dinas dalam negeri dan luar negeri;
7. Satuan biaya paket kegiatan rapat atau pertemuan di luar kantor;

Standar biaya umum yang diatur dalam Peraturan Gubernur ini mempedomani standar harga satuan regional serta memuat standar harga satuan barang dan jasa sesuai karakteristik daerah dengan memperhatikan tingkat kemahalan yang berlaku di Provinsi Nusa Tenggara Timur.

**1. SATUAN BIAYA HONORARIUM**

Satuan biaya honorarium yang diberikan berdasarkan ketentuan peraturan perundang-undangan, meliputi:

- 1.1. Honorarium Penanggung Jawab Pengelola Keuangan  
Honorarium penanggung jawab pengelola keuangan pada setiap satuan kerja perangkat daerah, diberikan berdasarkan besaran pagu yang dikelola penanggung jawab pengelola keuangan untuk setiap Dokumen Pelaksanaan Anggaran (DPA), dengan ketentuan sebagai berikut:
  - 1) kepada penanggung jawab pengelola keuangan yang mengelola lebih dari 1 (satu) DPA dapat diberikan honorarium dimaksud sesuai dengan jumlah DPA yang dikelola dengan besaran didasarkan atas pagu dana yang dikelola pada masing-masing



DPA. Alokasi honorarium tersebut dibebankan pada masing-masing DPA.

- 2) untuk membantu PPTK dalam pelaksanaan administrasi belanja pegawai di lingkungan SKPD, KPA dapat menunjuk bendahara pengeluaran pembantu. Besaran honorarium bendahara pengeluaran pembantu atau bendahara penerimaan pembantu diberikan mengacu pada honorarium PPK SKPD sesuai dengan pagu belanja pegawai yang dikelolanya.
- 3) ketentuan jumlah PPK SKPD diatur sebagai berikut:
  - a) jumlah PPK SKPD yang membantu KPA:
    - KPA yang merangkap sebagai PPTK dan tanpa dibantu oleh PPTK lainnya, jumlah PPK SKPD paling banyak 6 (enam) orang termasuk bendahara pengeluaran pembantu; dan
    - KPA yang dibantu oleh PPTK, jumlah PPK SKPD paling banyak 3 (tiga) orang termasuk bendahara pengeluaran pembantu.
  - b) jumlah keseluruhan PPK SKPD yang membantu PPTK dalam 1 (satu) KPA tidak melebihi 2 (dua) kali dari jumlah PPTK.
  - c) jumlah PPK SKPD untuk PPTK yang digabungkan diatur sebagai berikut:
    - jumlah PPK SKPD tidak boleh melampaui jumlah PPK SKPD sebelum penggabungan; dan
    - besaran honorarium PPK SKPD didasarkan pada jumlah pagu yang dikelola PPK SKPD.
- 4) jumlah keseluruhan alokasi dana untuk honorarium penanggung jawab pengelola keuangan dalam 1 (satu) tahun anggaran paling banyak 10% (sepuluh persen) dari pagu yang dikelola;
- 5) dalam hal bendahara pengeluaran telah diberikan tunjangan fungsional bendahara, yang bersangkutan tidak diberikan honorarium dimaksud; dan
- 6) dalam hal bendahara umum daerah telah diberikan tunjangan sebagai PPKD, yang bersangkutan tidak diberikan honorarium dimaksud;
- 7) dalam hal kuasa bendahara umum daerah telah diberikan tunjangan sebagai KPA atau PPTK, yang bersangkutan tidak diberikan honorarium dimaksud;



Honorarium penanggung jawab pengelola keuangan diberikan kepada:

- a. Pejabat Pengelola Keuangan Daerah (PPKD)  
Yaitu kepala SKPKD yang mempunyai tugas melaksanakan pengelolaan APBD dan bertindak sebagai bendahara umum daerah
- b. Pengguna Anggaran (PA)  
Yaitu Kepala SKPD yang melaksanakan kewenangan penggunaan anggaran untuk melaksanakan tugas dan fungsi SKPD yang dipimpinnya
- c. Kuasa Pengguna Anggaran (KPA)  
Yaitu pejabat yang diberi kuasa untuk melaksanakan sebagian kewenangan PA dalam melaksanakan sebagian tugas dan fungsi SKPD.
- d. Pejabat Pelaksana Teknis Kegiatan (PPTK)  
Yaitu pejabat pada Unit SKPD yang melaksanakan 1 (satu) atau beberapa Kegiatan dari suatu Program sesuai dengan bidang tugasnya dan ditunjuk berdasarkan keputusan PA/KPA
- e. Pejabat Penatausahaan Keuangan Satuan Kerja Perangkat Daerah (PPK SKPD)  
Yaitu pejabat yang melaksanakan fungsi tata usaha keuangan pada SKPD.
- f. Bendahara Pengeluaran  
Yaitu pejabat yang ditunjuk menerima, menyimpan, membayarkan, menatausahakan, dan mempertanggungjawabkan uang untuk keperluan Belanja Daerah dalam rangka pelaksanaan APBD pada SKPD
- g. Bendahara Penerimaan  
Yaitu pejabat yang ditunjuk untuk menerima, menyimpan, menyetorkan, menatausahakan, dan mempertanggungjawabkan uang Pendapatan Daerah dalam rangka pelaksanaan APBD pada SKPD.
- h. Bendahara Pengeluaran Pembantu  
Yaitu pejabat yang ditunjuk berdasarkan keputusan PA/KPA untuk membantu Bendahara Pengeluaran guna kelancaran pelaksanaan/pembayaran kegiatan tertentu, seperti untuk



pelaksanaan/ pembayaran belanja gaji dan tunjangan ASN, belanja hibah, belanja bantuan sosial, belanja transfer, belanja tidak terduga, pembiayaan daerah, belanja kepala daerah, belanja wakil kepala daerah, belanja sekretaris daerah serta belanja yang bersumber dari pendapatan tertentu.

i. Bendahara Penerimaan Pembantu

Yaitu pejabat yang ditunjuk berdasarkan keputusan PA/KPA untuk membantu Bendahara Penerimaan guna kelancaran pelaksanaan kegiatan tertentu, seperti untuk pemungutan pendapatan di unit kerja.

j. Petugas Verifikasi SPJ

Yaitu pejabat yang ditunjuk berdasarkan keputusan PA/KPA untuk membantu PPK SKPD guna kelancaran pelaksanaan tata usaha keuangan SKPD

k. Pemegang Kas dan Pembantu Pemegang Kas

1) Bendahara Umum Daerah (BUD)

Yaitu PPKD yang bertindak dalam kapasitas sebagai BUD.

2) Kuasa BUD

Yaitu pejabat yang diberi kuasa untuk melaksanakan tugas BUD.

3) Pembantu Kuasa Bendahara Umum Daerah

Yaitu pejabat yang ditunjuk untuk membantu Kuasa BUD

1.2. Honorarium Pengadaan Barang/Jasa

a. Honorarium Pejabat Pengadaan Barang/Jasa

Honorarium diberikan kepada pejabat pengadaan barang/jasa untuk melaksanakan pemilihan penyedia barang/jasa sesuai dengan ketentuan peraturan perundang-undangan.

Dalam hal pejabat pengadaan barang/jasa telah menerima tunjangan pengelola pengadaan barang/ jasa, tidak diberikan honorarium dimaksud.

b. Honorarium Kelompok Kerja Pemilihan Pengadaan Barang/Jasa

Honorarium diberikan kepada kelompok kerja pemilihan pengadaan barang/jasa untuk melaksanakan pemilihan penyedia barang/jasa sesuai dengan ketentuan peraturan perundang-undangan.



Dalam hal kelompok kerja pemilihan pengadaan barang/ jasa telah menerima tunjangan pengelola pengadaan barang/ jasa, tidak diberikan honorarium dimaksud.

c. Honorarium Pengguna Anggaran

Honorarium diberikan kepada pengguna anggaran dalam hal:

- 1) menetapkan penyedia untuk paket pengadaan barang, konstruksi, atau jasa lainnya sesuai dengan ketentuan peraturan perundang-undangan; atau
- 2) menetapkan penyedia untuk paket pengadaan jasa konsultasi sesuai dengan ketentuan peraturan perundang-undangan.

d. Honorarium Pejabat Pembuat Komitmen (PPK)

Honorarium diberikan kepada pejabat pembuat komitmen untuk melaksanakan pengadaan barang/jasa sesuai dengan ketentuan peraturan perundang-undangan.

e. Honorarium Tim Pendukung Pejabat Pembuat Komitmen

Honorarium diberikan kepada aparatur sipil negara yang diberi tugas tambahan berdasarkan surat keputusan pejabat yang berwenang untuk membantu PPK dalam pelaksanaan dan pengendalian pengadaan barang/jasa.

1.3. Honorarium Perangkat Unit Kerja Pengadaan Barang dan Jasa (UKPBJ)

Honorarium diberikan kepada aparatur sipil negara yang diberi tugas tambahan sebagai perangkat pada UKPBJ berdasarkan surat keputusan pejabat yang berwenang.

UKPBJ Provinsi Nusa Tenggara Timur sudah merupakan struktur organisasi tersendiri dan telah diperhitungkan dalam komponen tambahan penghasilan sesuai dengan ketentuan peraturan perundang-undangan.

1.4. Honorarium Pengelolaan Barang Milik Daerah

Honorarium diberikan kepada pengelola barang milik daerah pada setiap satuan kerja perangkat daerah yang melaksanakan tugas pengelolaan barang pengguna berupa penerimaan, penyimpanan, penyaluran, penggunaan, penatausahaan serta pertanggungjawaban. Honorarium pengurus barang diberikan berdasarkan nilai pagu barang pengguna yang dikelola, yang diberikan baik pada pengelolaan



barang yang menghasilkan pendapatan maupun yang tidak menghasilkan pendapatan.

Standar satuan biaya honorarium dirinci pada tabel berikut;

**TABEL. 1 SATUAN BIAYA HONORARIUM**

| KODE              | KOMPONEN   | SPESIFIKASI   | SATUAN        | BIAYA (Rp) | Ket |
|-------------------|--|---|---------------|------------|-----|
| 8.1.01.03.07.0001 | <b>BEBAN HONORARIUM PENANGGUNGJAWABAN PENGELOLA KEUANGAN</b> |   |               |            |     |
|                   | <b>PEJABAT PENGELOLA KEUANGAN DAERAH (PPKD)</b>              |   |               |            |     |
|                   |  | Nilai pagu dana s.d. Rp 100 juta                        | Orang / Bulan | 1.040.000  |     |
|                   |  | Nilai pagu dana di atas Rp 100 juta s.d. Rp 250 juta    | Orang / Bulan | 1.250.000  |     |
|                   |  | Nilai pagu dana di atas Rp 250 juta s.d. Rp 500 juta    | Orang / Bulan | 1.450.000  |     |
|                   |  | Nilai pagu dana di atas Rp 500 juta s.d Rp 1 miliar     | Orang / Bulan | 1.660.000  |     |
|                   |  | Nilai pagu dana di atas Rp 1 miliar s.d Rp 2,5 miliar   | Orang / Bulan | 1.970.000  |     |
|                   |  | Nilai pagu dana di atas Rp 2,5 miliar s.d. Rp 5 miliar  | Orang / Bulan | 2.280.000  |     |
|                   |  | Nilai pagu dana di atas Rp 5 miliar s.d. Rp 10 miliar   | Orang / Bulan | 2.590.000  |     |
|                   |  | Nilai pagu dana di atas Rp 10 miliar s.d. Rp 25 miliar  | Orang / Bulan | 3.010.000  |     |
|                   |  | Nilai pagu dana di atas Rp 25 miliar s.d Rp 50 miliar   | Orang / Bulan | 3.420.000  |     |
|                   |  | Nilai pagu dana di atas Rp 50 miliar s.d Rp 75 miliar   | Orang / Bulan | 3.840.000  |     |
|                   |  | Nilai pagu dana di atas Rp 75 miliar s.d Rp 100 miliar  | Orang / Bulan | 4.250.000  |     |
|                   |  | Nilai pagu dana di atas Rp 100 miliar s.d Rp 250 miliar | Orang / Bulan | 4.770.000  |     |
|                   |  | Nilai pagu dana di atas Rp 250 miliar s.d Rp 500 miliar | Orang / Bulan | 5.290.000  |     |
|                   |  | Nilai pagu dana di atas Rp 500 miliar s.d Rp 750 miliar | Orang / Bulan | 5.810.000  |     |
|                   |  | Nilai pagu dana di atas Rp 750 miliar s.d Rp 1 triliun  | Orang / Bulan | 6.330.000  |     |
|                   |  | Nilai pagu dana di atas Rp 1 triliun                    | Orang / Bulan | 7.370.000  |     |
|                   | <b>PENGGUNA ANGGARAN (PA)</b>                                |   |               |            |     |
|                   |  | Nilai pagu dana s.d. Rp 100 juta                        | Orang / Bulan | 1.040.000  |     |
|                   |  | Nilai pagu dana di atas Rp 100 juta s.d. Rp 250 juta    | Orang / Bulan | 1.250.000  |     |
|                   |  | Nilai pagu dana di atas Rp 250 juta s.d. Rp 500 juta    | Orang / Bulan | 1.450.000  |     |
|                   |  | Nilai pagu dana di atas Rp 500 juta s.d Rp 1 miliar     | Orang / Bulan | 1.660.000  |     |
|                   |  | Nilai pagu dana di atas Rp 1 miliar s.d Rp 2,5 miliar   | Orang / Bulan | 1.970.000  |     |



| KODE | KOMPONEN                             | SPESIFIKASI   | SATUAN        | BIAYA<br>(Rp) | Ket |
|------|--------------------------------------|---|---------------|---------------|-----|
|      |                                      | Nilai pagu dana di atas Rp 2,5 miliar s.d. Rp 5 miliar  | Orang / Bulan | 2.280.000     |     |
|      |                                      | Nilai pagu dana di atas Rp 5 miliar s.d. Rp 10 miliar   | Orang / Bulan | 2.590.000     |     |
|      |                                      | Nilai pagu dana di atas Rp 10 miliar s.d. Rp 25 miliar  | Orang / Bulan | 3.010.000     |     |
|      |                                      | Nilai pagu dana di atas Rp 25 miliar s.d Rp 50 miliar   | Orang / Bulan | 3.420.000     |     |
|      |                                      | Nilai pagu dana di atas Rp 50 miliar s.d Rp 75 miliar   | Orang / Bulan | 3.840.000     |     |
|      |                                      | Nilai pagu dana di atas Rp 75 miliar s.d Rp 100 miliar  | Orang / Bulan | 4.250.000     |     |
|      |                                      | Nilai pagu dana di atas Rp 100 miliar s.d Rp 250 miliar | Orang / Bulan | 4.770.000     |     |
|      |                                      | Nilai pagu dana di atas Rp 250 miliar s.d Rp 500 miliar | Orang / Bulan | 5.290.000     |     |
|      |                                      | Nilai pagu dana di atas Rp 500 miliar s.d Rp 750 miliar | Orang / Bulan | 5.810.000     |     |
|      |                                      | Nilai pagu dana di atas Rp 750 miliar s.d Rp 1 triliun  | Orang / Bulan | 6.330.000     |     |
|      |                                      | Nilai pagu dana di atas Rp 1 triliun                    | Orang / Bulan | 7.370.000     |     |
|      | <b>KUASA PENGGUNA ANGGARAN (KPA)</b> |   |               |               |     |
|      |                                      | Nilai pagu dana s.d. Rp 100 juta                        | Orang / Bulan | 1.040.000     |     |
|      |                                      | Nilai pagu dana di atas Rp 100 juta s.d. Rp 250 juta    | Orang / Bulan | 1.250.000     |     |
|      |                                      | Nilai pagu dana di atas Rp 250 juta s.d. Rp 500 juta    | Orang / Bulan | 1.450.000     |     |
|      |                                      | Nilai pagu dana di atas Rp 500 juta s.d Rp 1 miliar     | Orang / Bulan | 1.660.000     |     |
|      |                                      | Nilai pagu dana di atas Rp 1 miliar s.d Rp 2,5 miliar   | Orang / Bulan | 1.970.000     |     |
|      |                                      | Nilai pagu dana di atas Rp 2,5 miliar s.d. Rp 5 miliar  | Orang / Bulan | 2.280.000     |     |
|      |                                      | Nilai pagu dana di atas Rp 5 miliar s.d. Rp 10 miliar   | Orang / Bulan | 2.590.000     |     |
|      |                                      | Nilai pagu dana di atas Rp 10 miliar s.d. Rp 25 miliar  | Orang / Bulan | 3.010.000     |     |
|      |                                      | Nilai pagu dana di atas Rp 25 miliar s.d Rp 50 miliar   | Orang / Bulan | 3.420.000     |     |
|      |                                      | Nilai pagu dana di atas Rp 50 miliar s.d Rp 75 miliar   | Orang / Bulan | 3.840.000     |     |
|      |                                      | Nilai pagu dana di atas Rp 75 miliar s.d Rp 100 miliar  | Orang / Bulan | 4.250.000     |     |
|      |                                      | Nilai pagu dana di atas Rp 100 miliar s.d Rp 250 miliar | Orang / Bulan | 4.770.000     |     |
|      |                                      | Nilai pagu dana di atas Rp 250 miliar s.d Rp 500 miliar | Orang / Bulan | 5.290.000     |     |
|      |                                      | Nilai pagu dana di atas Rp 500 miliar s.d Rp 750 miliar | Orang / Bulan | 5.810.000     |     |
|      |                                      | Nilai pagu dana di atas Rp 750 miliar s.d Rp 1 triliun  | Orang / Bulan | 6.330.000     |     |
|      |                                      | Nilai pagu dana di atas Rp 1 triliun                    | Orang / Bulan | 7.370.000     |     |



| KODE | KOMPONEN   | SPESIFIKASI   | SATUAN        | BIAYA<br>(Rp) | Ket |
|------|--|---|---------------|---------------|-----|
|      | <b>PEJABAT PELAKSANA TEKNIS KEGIATAN (PPTK)</b>                                |   |               |               |     |
|      |  | Nilai pagu dana s.d. Rp 100 juta                        | Orang / Bulan | 1.010.000     |     |
|      |  | Nilai pagu dana di atas Rp 100 juta s.d. Rp 250 juta    | Orang / Bulan | 1.210.000     |     |
|      |  | Nilai pagu dana di atas Rp 250 juta s.d. Rp 500 juta    | Orang / Bulan | 1.410.000     |     |
|      |  | Nilai pagu dana di atas Rp 500 juta s.d Rp 1 miliar     | Orang / Bulan | 1.610.000     |     |
|      |  | Nilai pagu dana di atas Rp 1 miliar s.d Rp 2,5 miliar   | Orang / Bulan | 1.910.000     |     |
|      |  | Nilai pagu dana di atas Rp 2,5 miliar s.d. Rp 5 miliar  | Orang / Bulan | 2.210.000     |     |
|      |  | Nilai pagu dana di atas Rp 5 miliar s.d. Rp 10 miliar   | Orang / Bulan | 2.520.000     |     |
|      |  | Nilai pagu dana di atas Rp 10 miliar s.d. Rp 25 miliar  | Orang / Bulan | 2.920.000     |     |
|      |  | Nilai pagu dana di atas Rp 25 miliar s.d Rp 50 miliar   | Orang / Bulan | 3.320.000     |     |
|      |  | Nilai pagu dana di atas Rp 50 miliar s.d Rp 75 miliar   | Orang / Bulan | 3.720.000     |     |
|      |  | Nilai pagu dana di atas Rp 75 miliar s.d Rp 100 miliar  | Orang / Bulan | 4.130.000     |     |
|      |  | Nilai pagu dana di atas Rp 100 miliar s.d Rp 250 miliar | Orang / Bulan | 4.630.000     |     |
|      |  | Nilai pagu dana di atas Rp 250 miliar s.d Rp 500 miliar | Orang / Bulan | 5.130.000     |     |
|      |  | Nilai pagu dana di atas Rp 500 miliar s.d Rp 750 miliar | Orang / Bulan | 5.640.000     |     |
|      |  | Nilai pagu dana di atas Rp 750 miliar s.d Rp 1 triliun  | Orang / Bulan | 6.140.000     |     |
|      |  | Nilai pagu dana di atas Rp 1 triliun                    | Orang / Bulan | 7.140.000     |     |
|      | <b>PEJABAT PENATAUSAHAAN KEUANGAN SATUAN KERJA PERANGKAT DAERAH (PPK SKPD)</b> |   |               |               |     |
|      |  | Nilai pagu dana di atas Rp 1 miliar s.d Rp 2,5 miliar   | Orang / Bulan | 770.000       |     |
|      |  | Nilai pagu dana di atas Rp 1 triliun                    | Orang / Bulan | 4.420.000     |     |
|      |  | Nilai pagu dana di atas Rp 10 miliar s.d. Rp 25 miliar  | Orang / Bulan | 1.250.000     |     |
|      |  | Nilai pagu dana di atas Rp 100 juta s.d. Rp 250 juta    | Orang / Bulan | 480.000       |     |
|      |  | Nilai pagu dana di atas Rp 25 miliar s.d Rp 50 miliar   | Orang / Bulan | 1.520.000     |     |
|      |  | Nilai pagu dana di atas Rp 250 juta s.d. Rp 500 juta    | Orang / Bulan | 570.000       |     |
|      |  | Nilai pagu dana di atas Rp 5 miliar s.d. Rp 10 miliar   | Orang / Bulan | 990.000       |     |
|      |  | Nilai pagu dana di atas Rp 50 miliar s.d Rp 75 miliar   | Orang / Bulan | 1.780.000     |     |
|      |  | Nilai pagu dana di atas Rp 500 juta s.d Rp 1 miliar     | Orang / Bulan | 660.000       |     |

| KODE | KOMPONEN                     | SPESIFIKASI   | SATUAN        | BIAYA<br>(Rp) | Ket |
|------|------------------------------|---|---------------|---------------|-----|
|      |                              | Nilai pagu dana di atas Rp 75 miliar s.d Rp 100 miliar  | Orang / Bulan | 2.040.000     |     |
|      |                              | Nilai pagu dana di atas Rp 100 miliar s.d Rp 250 miliar | Orang / Bulan | 2.440.000     |     |
|      |                              | Nilai pagu dana di atas Rp 2,5 miliar s.d. Rp 5 miliar  | Orang / Bulan | 880.000       |     |
|      |                              | Nilai pagu dana di atas Rp 250 miliar s.d Rp 500 miliar | Orang / Bulan | 2.830.000     |     |
|      |                              | Nilai pagu dana di atas Rp 500 miliar s.d Rp 750 miliar | Orang / Bulan | 3.230.000     |     |
|      |                              | Nilai pagu dana di atas Rp 750 miliar s.d Rp 1 triliun  | Orang / Bulan | 3.620.000     |     |
|      |                              | Nilai pagu dana s.d. Rp 100 juta                        | Orang / Bulan | 400.000       |     |
|      | <b>BENDAHARA PENERIMAAN</b>  |   |               |               |     |
|      |                              | Nilai pagu dana s.d. Rp 100 juta                        | Orang / Bulan | 340.000       |     |
|      |                              | Nilai pagu dana di atas Rp 100 juta s.d. Rp 250 juta    | Orang / Bulan | 420.000       |     |
|      |                              | Nilai pagu dana di atas Rp 250 juta s.d. Rp 500 juta    | Orang / Bulan | 500.000       |     |
|      |                              | Nilai pagu dana di atas Rp 500 juta s.d Rp 1 miliar     | Orang / Bulan | 570.000       |     |
|      |                              | Nilai pagu dana di atas Rp 1 miliar s.d Rp 2,5 miliar   | Orang / Bulan | 670.000       |     |
|      |                              | Nilai pagu dana di atas Rp 2,5 miliar s.d. Rp 5 miliar  | Orang / Bulan | 770.000       |     |
|      |                              | Nilai pagu dana di atas Rp 5 miliar s.d. Rp 10 miliar   | Orang / Bulan | 860.000       |     |
|      |                              | Nilai pagu dana di atas Rp 10 miliar s.d. Rp 25 miliar  | Orang / Bulan | 1.090.000     |     |
|      |                              | Nilai pagu dana di atas Rp 25 miliar s.d Rp 50 miliar   | Orang / Bulan | 1.320.000     |     |
|      |                              | Nilai pagu dana di atas Rp 50 miliar s.d Rp 75 miliar   | Orang / Bulan | 1.550.000     |     |
|      |                              | Nilai pagu dana di atas Rp 75 miliar s.d Rp 100 miliar  | Orang / Bulan | 1.780.000     |     |
|      |                              | Nilai pagu dana di atas Rp 100 miliar s.d Rp 250 miliar | Orang / Bulan | 2.120.000     |     |
|      |                              | Nilai pagu dana di atas Rp 250 miliar s.d Rp 500 miliar | Orang / Bulan | 2.470.000     |     |
|      |                              | Nilai pagu dana di atas Rp 500 miliar s.d Rp 750 miliar | Orang / Bulan | 2.810.000     |     |
|      |                              | Nilai pagu dana di atas Rp 750 miliar s.d Rp 1 triliun  | Orang / Bulan | 3.160.000     |     |
|      |                              | Nilai pagu dana di atas Rp 1 triliun                    | Orang / Bulan | 3.840.000     |     |
|      | <b>BENDAHARA PENGELUARAN</b> |   |               |               |     |
|      |                              | Nilai pagu dana s.d. Rp 100 juta                        | Orang / Bulan | 340.000       |     |
|      |                              | Nilai pagu dana di atas Rp 100 juta s.d. Rp 250 juta    | Orang / Bulan | 420.000       |     |



| KODE | KOMPONEN                             | SPESIFIKASI   | SATUAN        | BIAYA<br>(Rp) | Ket |
|------|--------------------------------------|---|---------------|---------------|-----|
|      |                                      | Nilai pagu dana di atas Rp 250 juta s.d. Rp 500 juta    | Orang / Bulan | 500.000       |     |
|      |                                      | Nilai pagu dana di atas Rp 500 juta s.d Rp 1 miliar     | Orang / Bulan | 570.000       |     |
|      |                                      | Nilai pagu dana di atas Rp 1 miliar s.d Rp 2,5 miliar   | Orang / Bulan | 670.000       |     |
|      |                                      | Nilai pagu dana di atas Rp 2,5 miliar s.d. Rp 5 miliar  | Orang / Bulan | 770.000       |     |
|      |                                      | Nilai pagu dana di atas Rp 5 miliar s.d. Rp 10 miliar   | Orang / Bulan | 860.000       |     |
|      |                                      | Nilai pagu dana di atas Rp 10 miliar s.d. Rp 25 miliar  | Orang / Bulan | 1.090.000     |     |
|      |                                      | Nilai pagu dana di atas Rp 25 miliar s.d Rp 50 miliar   | Orang / Bulan | 1.320.000     |     |
|      |                                      | Nilai pagu dana di atas Rp 50 miliar s.d Rp 75 miliar   | Orang / Bulan | 1.550.000     |     |
|      |                                      | Nilai pagu dana di atas Rp 75 miliar s.d Rp 100 miliar  | Orang / Bulan | 1.780.000     |     |
|      |                                      | Nilai pagu dana di atas Rp 100 miliar s.d Rp 250 miliar | Orang / Bulan | 2.120.000     |     |
|      |                                      | Nilai pagu dana di atas Rp 250 miliar s.d Rp 500 miliar | Orang / Bulan | 2.470.000     |     |
|      |                                      | Nilai pagu dana di atas Rp 500 miliar s.d Rp 750 miliar | Orang / Bulan | 2.810.000     |     |
|      |                                      | Nilai pagu dana di atas Rp 750 miliar s.d Rp 1 triliun  | Orang / Bulan | 3.160.000     |     |
|      |                                      | Nilai pagu dana di atas Rp 1 triliun                    | Orang / Bulan | 3.840.000     |     |
|      | <b>BENDAHARA PENERIMAAN PEMBANTU</b> |   |               |               |     |
|      |                                      | Nilai pagu dana s.d. Rp 100 juta                        | Orang / Bulan | 260.000       |     |
|      |                                      | Nilai pagu dana di atas Rp 100 juta s.d. Rp 250 juta    | Orang / Bulan | 310.000       |     |
|      |                                      | Nilai pagu dana di atas Rp 250 juta s.d. Rp 500 juta    | Orang / Bulan | 370.000       |     |
|      |                                      | Nilai pagu dana di atas Rp 500 juta s.d Rp 1 miliar     | Orang / Bulan | 430.000       |     |
|      |                                      | Nilai pagu dana di atas Rp 1 miliar s.d Rp 2,5 miliar   | Orang / Bulan | 500.000       |     |
|      |                                      | Nilai pagu dana di atas Rp 2,5 miliar s.d. Rp 5 miliar  | Orang / Bulan | 570.000       |     |
|      |                                      | Nilai pagu dana di atas Rp 5 miliar s.d. Rp 10 miliar   | Orang / Bulan | 640.000       |     |
|      |                                      | Nilai pagu dana di atas Rp 10 miliar s.d. Rp 25 miliar  | Orang / Bulan | 810.000       |     |
|      |                                      | Nilai pagu dana di atas Rp 25 miliar s.d Rp 50 miliar   | Orang / Bulan | 980.000       |     |
|      |                                      | Nilai pagu dana di atas Rp 50 miliar s.d Rp 75 miliar   | Orang / Bulan | 1.150.000     |     |
|      |                                      | Nilai pagu dana di atas Rp 75 miliar s.d Rp 100 miliar  | Orang / Bulan | 1.330.000     |     |
|      |                                      | Nilai pagu dana di atas Rp 100 miliar s.d Rp 250 miliar | Orang / Bulan | 1.580.000     |     |
|      |                                      | Nilai pagu dana di atas Rp 250 miliar s.d Rp 500 miliar | Orang / Bulan | 1.840.000     |     |

| KODE | KOMPONEN                              | SPESIFIKASI   | SATUAN        | BIAYA<br>(Rp) | Ket |
|------|---------------------------------------|---|---------------|---------------|-----|
|      |                                       | Nilai pagu dana di atas Rp 500 miliar s.d Rp 750 miliar | Orang / Bulan | 2.090.000     |     |
|      |                                       | Nilai pagu dana di atas Rp 750 miliar s.d Rp 1 triliun  | Orang / Bulan | 2.350.000     |     |
|      |                                       | Nilai pagu dana di atas Rp 1 triliun                    | Orang / Bulan | 2.860.000     |     |
|      | <b>BENDAHARA PENGELUARAN PEMBANTU</b> |   |               |               |     |
|      |                                       | Nilai pagu dana s.d. Rp 100 juta                        | Orang / Bulan | 260.000       |     |
|      |                                       | Nilai pagu dana di atas Rp 100 juta s.d. Rp 250 juta    | Orang / Bulan | 310.000       |     |
|      |                                       | Nilai pagu dana di atas Rp 250 juta s.d. Rp 500 juta    | Orang / Bulan | 370.000       |     |
|      |                                       | Nilai pagu dana di atas Rp 500 juta s.d Rp 1 miliar     | Orang / Bulan | 430.000       |     |
|      |                                       | Nilai pagu dana di atas Rp 1 miliar s.d Rp 2,5 miliar   | Orang / Bulan | 500.000       |     |
|      |                                       | Nilai pagu dana di atas Rp 2,5 miliar s.d. Rp 5 miliar  | Orang / Bulan | 570.000       |     |
|      |                                       | Nilai pagu dana di atas Rp 5 miliar s.d. Rp 10 miliar   | Orang / Bulan | 640.000       |     |
|      |                                       | Nilai pagu dana di atas Rp 10 miliar s.d. Rp 25 miliar  | Orang / Bulan | 810.000       |     |
|      |                                       | Nilai pagu dana di atas Rp 25 miliar s.d Rp 50 miliar   | Orang / Bulan | 980.000       |     |
|      |                                       | Nilai pagu dana di atas Rp 50 miliar s.d Rp 75 miliar   | Orang / Bulan | 1.150.000     |     |
|      |                                       | Nilai pagu dana di atas Rp 75 miliar s.d Rp 100 miliar  | Orang / Bulan | 1.330.000     |     |
|      |                                       | Nilai pagu dana di atas Rp 100 miliar s.d Rp 250 miliar | Orang / Bulan | 1.580.000     |     |
|      |                                       | Nilai pagu dana di atas Rp 250 miliar s.d Rp 500 miliar | Orang / Bulan | 1.840.000     |     |
|      |                                       | Nilai pagu dana di atas Rp 500 miliar s.d Rp 750 miliar | Orang / Bulan | 2.090.000     |     |
|      |                                       | Nilai pagu dana di atas Rp 750 miliar s.d Rp 1 triliun  | Orang / Bulan | 2.350.000     |     |
|      |                                       | Nilai pagu dana di atas Rp 1 triliun                    | Orang / Bulan | 2.860.000     |     |
|      | <b>PETUGAS VERIFIKASI SPJ</b>         |   |               |               |     |
|      |                                       | Nilai pagu dana di atas Rp 50 miliar s.d Rp 75 miliar   | Orang / Bulan | 550.000       |     |
|      |                                       | Nilai pagu dana di atas Rp 75 miliar s.d Rp 100 miliar  | Orang / Bulan | 600.000       |     |
|      |                                       | Nilai pagu dana di atas Rp 100 miliar s.d Rp 250 miliar | Orang / Bulan | 650.000       |     |
|      |                                       | Nilai pagu dana di atas Rp 250 miliar s.d Rp 500 miliar | Orang / Bulan | 700.000       |     |
|      |                                       | Nilai pagu dana di atas Rp 500 miliar s.d Rp 750 miliar | Orang / Bulan | 750.000       |     |
|      |                                       | Nilai pagu dana di atas Rp 750 miliar s.d Rp 1 triliun  | Orang / Bulan | 700.000       |     |



| KODE                     | KOMPONEN   | SPESIFIKASI  | SATUAN                    | BIAYA (Rp) | Ket |
|--------------------------|--|--|---------------------------|------------|-----|
|                          |  | Nilai pagu dana di atas Rp 1 triliun                       | Orang / Bulan             | 850.000    |     |
|                          | <b>PEMEGANG KAS DAN PEMBANTU PEMEGANG KAS</b>                      |  |                           |            |     |
|                          |  | Bendahara Umum Daerah                                      | Orang / Bulan             | 5.000.000  |     |
|                          |  | Kuasa Bendahara Umum Daerah                                | Orang / Bulan             | 3.500.000  |     |
|                          |  | Pembantu Kuasa Bendahara Umum Daerah                       | Orang / Bulan             | 2.000.000  |     |
| <b>8.1.01.03.07.0002</b> | <b>BEBAN HONORARIUM PENGADAAN BARANG/JASA</b>                      |  |                           |            |     |
|                          | <b>PEJABAT PENGADAAN BARANG/JASA</b>                               |  |                           |            |     |
|                          |  | Pejabat Pengadaan  | Orang / Bulan             | 680.000    |     |
|                          | <b>KELOMPOK KERJA PEMILIHAN PENGADAAN BARANG/JASA (KONSTRUKSI)</b> |  |                           |            |     |
|                          |  | Nilai pagu pengadaan sampai dengan Rp 200 juta             | Orang / Paket / Pekerjaan | 680.000    |     |
|                          |  | Nilai pagu pengadaan di atas Rp 200 juta s.d Rp 500 juta   | Orang / Paket / Pekerjaan | 850.000    |     |
|                          |  | Nilai pagu pengadaan di atas Rp 500 juta s.d Rp 1 miliar   | Orang / Paket / Pekerjaan | 1.020.000  |     |
|                          |  | Nilai pagu pengadaan di atas Rp 1 miliar s.d Rp 2,5 miliar | Orang / Paket / Pekerjaan | 1.270.000  |     |
|                          |  | Nilai pagu pengadaan di atas Rp 2,5 miliar s.d Rp 5 miliar | Orang / Paket / Pekerjaan | 1.520.000  |     |
|                          |  | Nilai pagu pengadaan di atas Rp 5 miliar s.d Rp 10 miliar  | Orang / Paket / Pekerjaan | 1.780.000  |     |
|                          |  | Nilai pagu pengadaan di atas Rp 10 miliar s.d Rp 25 miliar | Orang / Paket / Pekerjaan | 2.120.000  |     |
|                          |  | Nilai pagu pengadaan di atas Rp 25 miliar s.d Rp 50 miliar | Orang / Paket / Pekerjaan | 2.450.000  |     |
|                          |  | Nilai pagu pengadaan di atas Rp 50 miliar s.d Rp 75 miliar | Orang / Paket / Pekerjaan | 2.790.000  |     |

| KODE  | KOMPONEN | SPESIFIKASI  | SATUAN                    | BIAYA<br>(Rp) | Ket |
|---|----------|--|---------------------------|---------------|-----|
|   |          | Nilai pagu pengadaan di atas Rp 75 miliar s.d Rp 100 miliar  | Orang / Paket / Pekerjaan | 3.130.000     |     |
|   |          | Nilai pagu pengadaan di atas Rp 100 miliar s.d Rp 250 miliar | Orang / Paket / Pekerjaan | 3.580.000     |     |
|   |          | Nilai pagu pengadaan di atas Rp 250 miliar s.d Rp 500 miliar | Orang / Paket / Pekerjaan | 4.030.000     |     |
|   |          | Nilai pagu pengadaan di atas Rp 500 miliar s.d Rp 750 miliar | Orang / Paket / Pekerjaan | 4.490.000     |     |
|   |          | Nilai pagu pengadaan di atas Rp 750 miliar s.d Rp 1 triliun  | Orang / Paket / Pekerjaan | 4.940.000     |     |
|   |          | Nilai pagu pengadaan di atas Rp 1 triliun                    | Orang / Paket / Pekerjaan | 5.560.000     |     |
| <b>KELOMPOK KERJA PEMILIHAN PENGADAAN BARANG/JASA UNTUK PENGADAAN BARANG (NON KONSTRUKSI)</b> |          |  |                           |               |     |
|   |          | Nilai pagu pengadaan sampai dengan Rp 200 juta               | Orang / Paket / Pekerjaan | 760.000       |     |
|   |          | Nilai pagu pengadaan di atas Rp 200 juta s.d Rp 500 juta     | Orang / Paket / Pekerjaan | 760.000       |     |
|   |          | Nilai pagu pengadaan di atas Rp 500 juta s.d Rp 1 miliar     | Orang / Paket / Pekerjaan | 920.000       |     |
|   |          | Nilai pagu pengadaan di atas Rp 1 miliar s.d Rp 2,5 miliar   | Orang / Paket / Pekerjaan | 1.140.000     |     |
|   |          | Nilai pagu pengadaan di atas Rp 2,5 miliar s.d Rp 5 miliar   | Orang / Paket / Pekerjaan | 1.370.000     |     |
|   |          | Nilai pagu pengadaan di atas Rp 5 miliar s.d Rp 10 miliar    | Orang / Paket / Pekerjaan | 1.600.000     |     |
|   |          | Nilai pagu pengadaan di atas Rp 10 miliar s.d Rp 25 miliar   | Orang / Paket / Pekerjaan | 1.910.000     |     |
|   |          | Nilai pagu pengadaan di atas Rp 25 miliar s.d Rp 50 miliar   | Orang / Paket / Pekerjaan | 2.210.000     |     |



| KODE  | KOMPONEN | SPESIFIKASI  | SATUAN                    | BIAYA (Rp) | Ket |
|---|----------|--|---------------------------|------------|-----|
|   |          |  | Pekerjaan                 |            |     |
|   |          | Nilai pagu pengadaan di atas Rp 50 miliar s.d Rp 75 miliar                             | Orang / Paket / Pekerjaan | 2.520.000  |     |
|   |          | Nilai pagu pengadaan di atas Rp 75 miliar s.d Rp 100 miliar                            | Orang / Paket / Pekerjaan | 2.820.000  |     |
|   |          | Nilai pagu pengadaan di atas Rp 100 miliar s.d Rp 250 miliar                           | Orang / Paket / Pekerjaan | 3.230.000  |     |
|   |          | Nilai pagu pengadaan di atas Rp 250 miliar s.d Rp 500 miliar                           | Orang / Paket / Pekerjaan | 3.640.000  |     |
|   |          | Nilai pagu pengadaan di atas Rp 500 miliar s.d Rp 750 miliar                           | Orang / Paket / Pekerjaan | 4.040.000  |     |
|   |          | Nilai pagu pengadaan di atas Rp 750 miliar s.d Rp 1 triliun                            | Orang / Paket / Pekerjaan | 4.450.000  |     |
|   |          | Nilai pagu pengadaan di atas Rp 1 triliun  | Orang / Paket / Pekerjaan | 5.010.000  |     |
| <b>KELOMPOK KERJA PEMILIHAN PENGADAAN BARANG/JASA UNTUK JASA KONSULTASI/JASA LAINNYA (NON KONSTRUKSI)</b> |          |  |                           |            |     |
|   |          | Nilai pagu pengadaan jasa konsultasi s.d Rp 50 juta                                    | Orang / Paket / Pekerjaan | 450.000    |     |
|   |          | Nilai pagu pengadaan jasa konsultansi di atas Rp 50 juta s.d. Rp 100 juta              | Orang / Paket / Pekerjaan | 450.000    |     |
|   |          | Nitai pagu pengadaan jasa lainnya s.d Rp 100 juta                                      | Orang / Paket / Pekerjaan | 450.000    |     |
|   |          | Nilai pagu pengadaan jasa konsultansi/jasa lainnya di atas Rp 100 juta s.d Rp 250 juta | Orang / Paket / Pekerjaan | 480.000    |     |
|   |          | Nilai pagu pengadaan jasa konsultansi/jasa lainnya di atas Rp 250 juta s.d Rp 500 juta | Orang / Paket / Pekerjaan | 600.000    |     |
|   |          | Nilai pagu pengadaan jasa konsultansi/jasa lainnya di atas Rp 500 juta s.d Rp 1 miliar | Orang / Paket / Pekerjaan | 720.000    |     |

| KODE | KOMPONEN                              | SPESIFIKASI  | SATUAN                    | BIAYA<br>(Rp) | Ket |
|------|---------------------------------------|--|---------------------------|---------------|-----|
|      |                                       | Nilai pagu pengadaan jasa konsultansi/jasa lainnya di atas Rp 1 miliar s.d Rp 2,5 miliar       | Orang / Paket / Pekerjaan | 910.000       |     |
|      |                                       | Nilai pagu pengadaan jasa konsultansi/jasa lainnya di atas Rp 2,5 miliar s.d Rp 5 miliar       | Orang / Paket / Pekerjaan | 1.090.000     |     |
|      |                                       | Nilai pagu pengadaan jasa konsultansi/jasa lainnya di atas Rp 5 miliar s.d Rp 10 miliar        | Orang / Paket / Pekerjaan | 1.270.000     |     |
|      |                                       | Nilai pagu pengadaan jasa konsultansi/jasa lainnya di atas Rp 10 miliar s.d Rp 25 miliar       | Orang / Paket / Pekerjaan | 1.510.000     |     |
|      |                                       | Nilai pagu pengadaan jasa konsultansi/jasa lainnya di atas Rp 25 miliar s.d Rp 50 miliar       | Orang / Paket / Pekerjaan | 1.750.000     |     |
|      |                                       | Nilai pagu pengadaan jasa konsultansi/jasa lainnya di atas Rp 50 miliar s.d Rp 75 miliar       | Orang / Paket / Pekerjaan | 1.990.000     |     |
|      |                                       | Nilai pagu pengadaan jasa konsultansi/jasa lainnya di atas Rp 75 miliar s.d Rp 100 miliar      | Orang / Paket / Pekerjaan | 2.230.000     |     |
|      |                                       | Nilai pagu pengadaan jasa konsultansi/jasa lainnya di atas Rp 100 miliar s.d Rp 250 miliar     | Orang / Paket / Pekerjaan | 2.560.000     |     |
|      |                                       | Nilai pagu pengadaan jasa konsultansi/jasa lainnya di atas Rp 250 miliar s.d Rp 500 miliar     | Orang / Paket / Pekerjaan | 2.880.000     |     |
|      |                                       | Nilai pagu pengadaan jasa konsultansi/jasa lainnya di atas Rp 500 miliar s.d Rp 750 miliar     | Orang / Paket / Pekerjaan | 3.200.000     |     |
|      |                                       | Nilai pagu pengadaan jasa konsultansi/jasa lainnya di atas Rp 750 miliar s.d Rp 1 triliun      | Orang / Paket / Pekerjaan | 3.520.000     |     |
|      |                                       | Nilai pagu pengadaan jasa konsultansi/jasa lainnya di atas Rp 1 triliun                        | Orang / Paket / Pekerjaan | 3.960.000     |     |
|      | <b>PENGGUNA ANGGARAN (KONSTRUKSI)</b> |  |                           |               |     |
|      |                                       | Pengguna Anggaran (Konstruksi) - Nilai pagu pengadaan di atas Rp 100 miliar s.d. Rp 250 miliar | Orang / Paket / Pekerjaan | 3.580.000     |     |
|      |                                       | Pengguna Anggaran (Konstruksi) - Nilai pagu  | Orang / Paket /           | 4.030.000     |     |



| KODE | KOMPONEN   | SPESIFIKASI  | SATUAN                    | BIAYA<br>(Rp) | Ket |
|------|--|--|---------------------------|---------------|-----|
|      |  | pengadaan di atas Rp 250 miliar s.d. Rp 500 miliar   | Pekerjaan                 |               |     |
|      |  | Pengguna Anggaran (Konstruksi) - Nilai pagu pengadaan di atas Rp 500 miliar s.d. Rp 750 miliar | Orang / Paket / Pekerjaan | 4.490.000     |     |
|      |  | Pengguna Anggaran (Konstruksi) - Nilai pagu pengadaan di atas Rp 750 miliar s.d. Rp 1 triliun  | Orang / Paket / Pekerjaan | 4.940.000     |     |
|      |  | Pengguna Anggaran (Konstruksi) - Nilai pagu pengadaan di atas Rp 1 triliun                     | Orang / Paket / Pekerjaan | 5.560.000     |     |
|      | <b>PENGGUNA ANGGARAN PENGADAAN BARANG (NON KONSTRUKSI)</b> |  |                           |               |     |
|      |  | Nilai pagu pengadaan di atas Rp 100 miliar s.d. Rp 250 miliar                                  | Orang / Paket / Pekerjaan | 3.230.000     |     |
|      |  | Nilai pagu pengadaan di atas Rp 250 miliar s.d. Rp 500 miliar                                  | Orang / Paket / Pekerjaan | 3.640.000     |     |
|      |  | Nilai pagu pengadaan di atas Rp 500 miliar s.d. Rp 750 miliar                                  | Orang / Paket / Pekerjaan | 4.040.000     |     |
|      |  | Nilai pagu pengadaan di atas Rp 750 miliar s.d. Rp 1 triliun                                   | Orang / Paket / Pekerjaan | 4.450.000     |     |
|      |  | Nilai pagu pengadaan di atas Rp 1 triliun  | Orang / Paket / Pekerjaan | 5.010.000     |     |
|      | <b>PENGGUNA ANGGARAN PENGADAAN JASA (NON KONSTRUKSI)</b>   |  |                           |               |     |
|      |  | Nilai pagu pengadaan jasa konsultansi/jasa lainnya di atas Rp 10 miliar s.d Rp 25 miliar       | Orang / Paket / Pekerjaan | 1.510.000     |     |
|      |  | Nilai pagu pengadaan jasa konsultansi/jasa lainnya di atas Rp 25 miliar s.d. Rp 50 miliar      | Orang / Paket / Pekerjaan | 1.750.000     |     |
|      |  | Nilai pagu pengadaan jasa konsultansi/jasa lainnya di atas Rp 50 miliar s.d Rp 75 miliar       | Orang / Paket / Pekerjaan | 1.990.000     |     |
|      |  | Nilai pagu pengadaan jasa konsultansi/jasa lainnya di atas Rp 75 miliar s.d Rp 100 miliar      | Orang / Paket / Pekerjaan | 2.230.000     |     |

| KODE | KOMPONEN                              | SPESIFIKASI   | SATUAN                        | BIAYA<br>(Rp) | Ket |
|------|---------------------------------------|---|-------------------------------|---------------|-----|
|      |                                       | Nilai pagu pengadaan jasa konsultansi/jasa lainnya di atas Rp 100 miliar s.d. Rp 250 miliar | Orang / Paket / Pekerja<br>an | 2.560.000     |     |
|      |                                       | Nilai pagu pengadaan jasa konsultansi/jasa lainnya di atas Rp 250 miliar s.d Rp 500 miliar  | Orang / Paket / Pekerja<br>an | 2.880.000     |     |
|      |                                       | Nilai pagu pengadaan jasa konsultansi/jasa lainnya di atas Rp 500 miliar s.d Rp 750 miliar  | Orang / Paket / Pekerja<br>an | 3.200.000     |     |
|      |                                       | Nilai pagu pengadaan jasa konsultansi/jasa lainnya di atas Rp 750. miliar s.d. Rp 1 triliun | Orang / Paket / Pekerja<br>an | 3.520.000     |     |
|      |                                       | Nilai pagu pengadaan jasa konsultansi/jasa lainnya di atas Rp 1 triliun                     | Orang / Paket / Pekerja<br>an | 3.960.000     |     |
|      | <b>PEJABAT PEMBUAT KOMITMEN (PPK)</b> |   |                               |               |     |
|      |                                       | Nilai pagu pengadaan sampai dengan Rp 100 juta  | Orang / Bulan                 | 1.010.000     |     |
|      |                                       | Nilai pagu pengadaan diatas Rp 100 juta sampai dengan Rp 250 juta                           | Orang / Bulan                 | 1.210.000     |     |
|      |                                       | Nilai pagu pengadaan diatas Rp 250 juta sampai dengan Rp 500 juta                           | Orang / Bulan                 | 1.410.000     |     |
|      |                                       | Nilai pagu pengadaan diatas Rp 500 juta sampai dengan Rp 1 miliar                           | Orang / Bulan                 | 1.610.000     |     |
|      |                                       | Nilai pagu pengadaan diatas Rp 1 miliar sampai dengan Rp 2,5 miliar                         | Orang / Bulan                 | 1.910.000     |     |
|      |                                       | Nilai pagu pengadaan diatas Rp 2,5 miliar sampai dengan Rp 5 miliar                         | Orang / Bulan                 | 2.210.000     |     |
|      |                                       | Nilai pagu pengadaan diatas Rp 5 miliar sampai dengan Rp 10 miliar                          | Orang / Bulan                 | 2.520.000     |     |
|      |                                       | Nilai pagu pengadaan diatas Rp 10 miliar sampai dengan Rp 25 miliar                         | Orang / Bulan                 | 2.920.000     |     |
|      |                                       | Nilai pagu pengadaan diatas Rp 25 miliar sampai dengan Rp 50 miliar                         | Orang / Bulan                 | 3.320.000     |     |
|      |                                       | Nilai pagu pengadaan diatas Rp 50 miliar sampai dengan Rp 75 miliar                         | Orang / Bulan                 | 3.720.000     |     |
|      |                                       | Nilai pagu pengadaan diatas Rp 75 miliar sampai dengan Rp 100 miliar                        | Orang / Bulan                 | 4.130.000     |     |
|      |                                       | Nilai pagu pengadaan diatas Rp 100 miliar   | Orang / Bulan                 | 4.630.000     |     |

| KODE  | KOMPONEN | SPESIFIKASI   | SATUAN        | BIAYA<br>(Rp) | Ket |
|---|----------|---|---------------|---------------|-----|
|   |          | sampai dengan Rp 250 miliar   |               |               |     |
|   |          | Nilai pagu pengadaan diatas Rp 250 miliar sampai dengan Rp 500 miliar     | Orang / Bulan | 5.130.000     |     |
|   |          | Nilai pagu pengadaan diatas Rp 500 miliar sampai dengan Rp 750 miliar     | Orang / Bulan | 5.640.000     |     |
|   |          | Nilai pagu pengadaan diatas Rp 750 miliar sampai dengan Rp 1 triliun      | Orang / Bulan | 6.140.000     |     |
|   |          | Nilai pagu pengadaan diatas Rp 1 triliun                                  | Orang / Bulan | 7.140.000     |     |
| <b>TIM PENDUKUNG PEJABAT PEMBUAT KOMITMEN - KOORDINATOR</b>             |          |   |               |               |     |
|   |          | Nilai pagu pekerjaan / pengadaan diatas 50 juta sampai dengan 1 Miliar    | Orang / Bulan | 350.000       |     |
|   |          | Nilai pagu pekerjaan / pengadaan diatas 1 Miliar sampai dengan 5 Miliar   | Orang / Bulan | 400.000       |     |
|   |          | Nilai pagu pekerjaan / pengadaan diatas 5 Miliar sampai dengan 25 Miliar  | Orang / Bulan | 450.000       |     |
|   |          | Nilai pagu pekerjaan / pengadaan diatas 25 Miliar sampai dengan 50 Miliar | Orang / Bulan | 500.000       |     |
|   |          | Nilai pagu pekerjaan / pengadaan diatas 50 Miliar                         | Orang / Bulan | 550.000       |     |
| <b>TIM PENDUKUNG PEJABAT PEMBUAT KOMITMEN - DIREKSI LAPANGAN</b>        |          |   |               |               |     |
|   |          | Nilai pagu pekerjaan / pengadaan diatas 50 juta sampai dengan 1 Miliar    | Orang / Bulan | 300.000       |     |
|   |          | Nilai pagu pekerjaan / pengadaan diatas 1 Miliar sampai dengan 5 Miliar   | Orang / Bulan | 350.000       |     |
|   |          | Nilai pagu pekerjaan / pengadaan diatas 5 Miliar sampai dengan 25 Miliar  | Orang / Bulan | 400.000       |     |
|   |          | Nilai pagu pekerjaan / pengadaan diatas 25 Miliar sampai dengan 50 Miliar | Orang / Bulan | 450.000       |     |
|   |          | Nilai pagu pekerjaan / pengadaan diatas 50 Miliar                         | Orang / Bulan | 500.000       |     |
| <b>TIM PENDUKUNG PEJABAT PEMBUAT KOMITMEN-PEMBANTU DIREKSI LAPANGAN</b> |          |   |               |               |     |
|   |          | Nilai pagu pekerjaan / pengadaan diatas 50 juta sampai dengan 1 Miliar    | Orang / Bulan | 250.000       |     |
|   |          | Nilai pagu pekerjaan / pengadaan diatas 1 Miliar sampai dengan 5 Miliar   | Orang / Bulan | 300.000       |     |



| KODE                     | KOMPONEN  | SPESIFIKASI   | SATUAN           | BIAYA<br>(Rp)  | Ket |
|--------------------------|---|---|------------------|----------------|-----|
|                          |   | Nilai pagu pekerjaan /<br>pengadaan diatas 5 Miliar<br>sampai dengan 25 Miliar  | Orang /<br>Bulan | 350.000        |     |
|                          |   | Nilai pagu pekerjaan /<br>pengadaan diatas 25 Miliar<br>sampai dengan 50 Miliar | Orang /<br>Bulan | 400.000        |     |
|                          |   | Nilai pagu pekerjaan /<br>pengadaan diatas 50 Miliar                            | Orang /<br>Bulan | 450.000        |     |
| <b>8.1.01.03.07.0003</b> | <b>BEBAN HONORARIUM PERANGKAT UNIT KERJA PENGADAAN<br/>BARANG DAN JASA (UKPBJ)</b>        |   |                  |                |     |
|                          | <b>TIM PENGARAH PENGADAAN BARANG DAN JASA PROVINSI NTT</b>                                |   |                  |                |     |
|                          |   | Pembina   | Orang /<br>Bulan | 20.000.00<br>0 |     |
|                          |   | Pengarah  | Orang /<br>Bulan | 18.000.00<br>0 |     |
|                          |   | Penanggung Jawab  | Orang /<br>Bulan | 13.500.00<br>0 |     |
|                          |   | Wakil Pengarah  | Orang /<br>Bulan | 13.500.00<br>0 |     |
|                          | <b>TIM PELAKSANAAN DAN MONITORING EVALUASI PENGADAAN<br/>BARANG DAN JASA PROVINSI NTT</b> |   |                  |                |     |
|                          |   | Ketua   | Orang /<br>Bulan | 10.000.00<br>0 |     |
|                          |   | Wakil Ketua   | Orang /<br>Bulan | 9.500.000      |     |
|                          |   | Kelompok Kerja Pemilihan  | Orang /<br>Bulan | 7.500.000      |     |
|                          |   | Koordinator Teknis  | Orang /<br>Bulan | 6.500.000      |     |
|                          |   | Koordinator Administrasi  | Orang /<br>Bulan | 6.000.000      |     |
|                          |   | Anggota   | Orang /<br>Bulan | 2.500.000      |     |
|                          |   | Pengelola Administrasi  | Orang /<br>Bulan | 1.500.000      |     |
| <b>8.1.01.03.08.0001</b> | <b>BEBAN JASA PENGELOLAAN BMD YANG MENGHASILKAN<br/>PENDAPATAN</b>                        |   |                  |                |     |
|                          | <b>PENGGUNA BARANG (SKPD/UNIT SKPD)</b>   |   |                  |                |     |
|                          |   | Pengguna Barang (SKPD)  | Orang /<br>Bulan | 2.500.000      |     |
|                          |   | Pejabat Penatausahaan<br>Pengguna Barang (SKPD)                                 | Orang /<br>Bulan | 2.000.000      |     |
|                          |   | Kuasa Pengguna Barang<br>(Unit Kerja SKPD)                                      | Orang /<br>Bulan | 1.000.000      |     |
|                          |   | Pembantu Pengurus Barang<br>Pengguna (SKPD)                                     | Orang /<br>Bulan | 750.000        |     |
|                          | <b>PENGURUS BARANG PENGGUNA (SKPD)</b>  |   |                  |                |     |
|                          |   | Nilai pagu barang pengguna<br>yang diurus sampai dengan<br>3 Miliar             | Orang /<br>Bulan | 500.000        |     |

| KODE | KOMPONEN   | SPESIFIKASI   | SATUAN        | BIAYA<br>(Rp) | Ket |
|------|--|---|---------------|---------------|-----|
|      |  | Nilai pagu barang pengguna yang diurus diatas 3 Miliar sampai dengan 10 Miliar  | Orang / Bulan | 550.000       |     |
|      |  | Nilai pagu barang pengguna yang diurus diatas 10 Miliar sampai dengan 15 Miliar | Orang / Bulan | 600.000       |     |
|      |  | Nilai pagu barang pengguna yang diurus diatas 15 Miliar sampai dengan 20 Miliar | Orang / Bulan | 650.000       |     |
|      |  | Nilai pagu pengguna yang diurus diatas 20 Miliar sampai dengan 50 Miliar        | Orang / Bulan | 700.000       |     |
|      |  | Nilai pagu barang pengguna yang diurus diatas 50 Miliar                         | Orang / Bulan | 750.000       |     |
|      | <b>PENGURUS BARANG PEMBANTU (SKPD)</b>               |   |               |               |     |
|      |  | Nilai pagu barang pengguna yang diurus sampai dengan 3 Miliar                   | Orang / Bulan | 500.000       |     |
|      |  | Nilai pagu barang pengguna yang diurus diatas 3 Miliar sampai dengan 10 Miliar  | Orang / Bulan | 550.000       |     |
|      |  | Nilai pagu barang pengguna yang diurus diatas 10 Miliar sampai dengan 15 Miliar | Orang / Bulan | 600.000       |     |
|      |  | Nilai pagu barang pengguna yang diurus diatas 15 Miliar sampai dengan 20 Miliar | Orang / Bulan | 650.000       |     |
|      |  | Nilai pagu pengguna yang diurus diatas 20 Miliar sampai dengan 50 Miliar        | Orang / Bulan | 700.000       |     |
|      |  | Nilai pagu barang pengguna yang diurus diatas 50 Miliar                         | Orang / Bulan | 750.000       |     |
|      | <b>PEMBANTU PENGURUS BARANG PENGGUNA(UNIT KERJA)</b> |   |               |               |     |
|      |  | Nilai pagu barang pengguna yang diurus sampai dengan 3 Miliar                   | Orang / Bulan | 400.000       |     |
|      |  | Nilai pagu barang pengguna yang diurus diatas 3 Miliar sampai dengan 10 Miliar  | Orang / Bulan | 450.000       |     |
|      |  | Nilai pagu barang pengguna yang diurus diatas 10 Miliar sampai dengan 15 Miliar | Orang / Bulan | 500.000       |     |
|      |  | Nilai pagu barang pengguna yang diurus diatas 15 Miliar sampai dengan 20 Miliar | Orang / Bulan | 550.000       |     |

| KODE                     | KOMPONEN   | SPESIFIKASI  | SATUAN           | BIAYA<br>(Rp) | Ket |
|--------------------------|--|--|------------------|---------------|-----|
|                          |  | Nilai pagu pengguna yang<br>diurus diatas 20 Miliar<br>sampai dengan 50 Miliar           | Orang /<br>Bulan | 600.000       |     |
|                          |  | Nilai pagu barang pengguna<br>yang diurus diatas 50<br>Miliar                            | Orang /<br>Bulan | 650.000       |     |
|                          | <b>PENGURUS BARANG PEMBANTU (UNIT KERJA)</b>                             |  |                  |               |     |
|                          |  | Nilai pagu barang pengguna<br>yang diurus sampai dengan<br>3 Miliar                      | Orang /<br>Bulan | 400.000       |     |
|                          |  | Nilai pagu barang pengguna<br>yang diurus diatas 3 Miliar<br>sampai dengan 10 Miliar     | Orang /<br>Bulan | 450.000       |     |
|                          |  | Nilai pagu barang pengguna<br>yang diurus diatas 10<br>Miliar sampai dengan 15<br>Miliar | Orang /<br>Bulan | 500.000       |     |
|                          |  | Nilai pagu barang pengguna<br>yang diurus diatas 15<br>Miliar sampai dengan 20<br>Miliar | Orang /<br>Bulan | 550.000       |     |
|                          |  | Nilai pagu pengguna yang<br>diurus diatas 20 Miliar<br>sampai dengan 50 Miliar           | Orang /<br>Bulan | 600.000       |     |
|                          |  | Nilai pagu barang pengguna<br>yang diurus diatas 50<br>Miliar                            | Orang /<br>Bulan | 650.000       |     |
| <b>8.1.01.03.08.0002</b> | <b>BEBAN JASA PENGELOLAAN BMD YANG TIDAK MENGHASILKAN<br/>PENDAPATAN</b> |  |                  |               |     |
|                          | <b>PENGGUNA BARANG (SKPD/UNIT SKPD)</b>                                  |  |                  |               |     |
|                          |  | Pengguna Barang (SKPD)   | Orang /<br>Bulan | 2.500.000     |     |
|                          |  | Pejabat Penatausahaan<br>Pengguna Barang (SKPD)  | Orang /<br>Bulan | 2.000.000     |     |
|                          |  | Kuasa Pengguna Barang<br>(Unit Kerja SKPD)   | Orang /<br>Bulan | 1.000.000     |     |
|                          |  | Pembantu Pengurus Barang<br>Pengguna (SKPD)  | Orang /<br>Bulan | 750.000       |     |
|                          | <b>PENGURUS BARANG PENGGUNA (SKPD)</b>                                   |  |                  |               |     |
|                          |  | Nilai pagu barang pengguna<br>yang diurus sampai dengan<br>3 Miliar                      | Orang /<br>Bulan | 500.000       |     |
|                          |  | Nilai pagu barang pengguna<br>yang diurus diatas 3 Miliar<br>sampai dengan 10 Miliar     | Orang /<br>Bulan | 550.000       |     |
|                          |  | Nilai pagu barang pengguna<br>yang diurus diatas 10<br>Miliar sampai dengan 15<br>Miliar | Orang /<br>Bulan | 600.000       |     |
|                          |  | Nilai pagu barang pengguna<br>yang diurus diatas 15                                      | Orang /<br>Bulan | 650.000       |     |



| KODE | KOMPONEN   | SPESIFIKASI   | SATUAN        | BIAYA (Rp) | Ket |
|------|--|---|---------------|------------|-----|
|      |  | Miliar sampai dengan 20 Miliar  |               |            |     |
|      |  | Nilai pagu pengguna yang diurus diatas 20 Miliar sampai dengan 50 Miliar        | Orang / Bulan | 700.000    |     |
|      |  | Nilai pagu barang pengguna yang diurus diatas 50 Miliar                         | Orang / Bulan | 750.000    |     |
|      | <b>PENGURUS BARANG PEMBANTU (SKPD)</b>               |   |               |            |     |
|      |  | Nilai pagu barang pengguna yang diurus sampai dengan 3 Miliar                   | Orang / Bulan | 500.000    |     |
|      |  | Nilai pagu barang pengguna yang diurus diatas 3 Miliar sampai dengan 10 Miliar  | Orang / Bulan | 550.000    |     |
|      |  | Nilai pagu barang pengguna yang diurus diatas 10 Miliar sampai dengan 15 Miliar | Orang / Bulan | 600.000    |     |
|      |  | Nilai pagu barang pengguna yang diurus diatas 15 Miliar sampai dengan 20 Miliar | Orang / Bulan | 650.000    |     |
|      |  | Nilai pagu pengguna yang diurus diatas 20 Miliar sampai dengan 50 Miliar        | Orang / Bulan | 700.000    |     |
|      |  | Nilai pagu barang pengguna yang diurus diatas 50 Miliar                         | Orang / Bulan | 750.000    |     |
|      | <b>PEMBANTU PENGURUS BARANG PENGGUNA(UNIT KERJA)</b> |   |               |            |     |
|      |  | Nilai pagu barang pengguna yang diurus sampai dengan 3 Miliar                   | Orang / Bulan | 400.000    |     |
|      |  | Nilai pagu barang pengguna yang diurus diatas 3 Miliar sampai dengan 10 Miliar  | Orang / Bulan | 450.000    |     |
|      |  | Nilai pagu barang pengguna yang diurus diatas 10 Miliar sampai dengan 15 Miliar | Orang / Bulan | 500.000    |     |
|      |  | Nilai pagu barang pengguna yang diurus diatas 15 Miliar sampai dengan 20 Miliar | Orang / Bulan | 550.000    |     |
|      |  | Nilai pagu pengguna yang diurus diatas 20 Miliar sampai dengan 50 Miliar        | Orang / Bulan | 600.000    |     |
|      |  | Nilai pagu barang pengguna yang diurus diatas 50 Miliar                         | Orang / Bulan | 650.000    |     |
|      |  |   |               |            |     |

| KODE | KOMPONEN                                     | SPESIFIKASI   | SATUAN        | BIAYA (Rp) | Ket |
|------|--|---|---------------|------------|-----|
|      | <b>PENGURUS BARANG PEMBANTU (UNIT KERJA)</b> |   |               |            |     |
|      |  | Nilai pagu barang pengguna yang diurus sampai dengan 3 Miliar                   | Orang / Bulan | 400.000    |     |
|      |  | Nilai pagu barang pengguna yang diurus diatas 3 Miliar sampai dengan 10 Miliar  | Orang / Bulan | 450.000    |     |
|      |  | Nilai pagu barang pengguna yang diurus diatas 10 Miliar sampai dengan 15 Miliar | Orang / Bulan | 500.000    |     |
|      |  | Nilai pagu barang pengguna yang diurus diatas 15 Miliar sampai dengan 20 Miliar | Orang / Bulan | 550.000    |     |
|      |  | Nilai pagu pengguna yang diurus diatas 20 Miliar sampai dengan 50 Miliar        | Orang / Bulan | 600.000    |     |
|      |  | Nilai pagu barang pengguna yang diurus diatas 50 Miliar                         | Orang / Bulan | 650.000    |     |

**2. SATUAN BIAYA JASA PENDUKUNG KEGIATAN**

Satuan biaya jasa yang diberikan berdasarkan ketentuan peraturan perundang-undangan, sesuai tugas dan fungsi dalam pelaksanaan Program/Kegiatan/Sub Kegiatan pada SKPD, meliputi:

- 2.1. Honorarium Pengelolaan Barang Milik Daerah
- a. Pengelola Barang Milik Daerah

Jasa yang diberikan kepada pengelola barang milik daerah disatuan kerja perangkat daerah tertentu yang melaksanakan tugas dan fungsi dalam pengelolaanbarang milik daerah Pemerintah Provinsi berupa penatausahaan, pemanfaatan, pengamanan dan pemeliharaan, penilaian, penghapusan, pemindahtanganan, pembinaan, pengawasan dan pengendalian.
- b. Panitia Penaksir / Penilai Pemanfaatan dan Penghapusan Barang Milik Daerah

Jasa yang diberikan kepada aparatur sipil negara dan / atau pihak lain yang ditugaskan untuk melakukan penaksiran dan/ atau penilaian atas barang milik daerah sehingga dapat dimanfaatkan dan / atau dihapus dari daftar inventaris milik daerah guna menghasilkan pendapatan daerah.

Jasa Penaksir / Penilai diberikan berdasarkan nilai barang milik daerah yang ditaksir / dinilai.

## 2.2. Jasa Tim Pendukung Pelaksanaan Kegiatan

### a. Honorarium Narasumber atau Pembahas, Moderator, Pembawa Acara, dan Panitia

#### 1. Honorarium Narasumber atau Pembahas

Diberikan kepada pejabat negara, pejabat daerah, aparatur sipil negara, dan pihak lain yang memberikan informasi atau pengetahuan dalam kegiatan seminar, rapat, sosialisasi, diseminasi, bimbingan teknis, *workshop*, sarasehan, simposium, lokakarya, *focus group discussion*, dan kegiatan sejenis (tidak termasuk untuk kegiatan pendidikan dan pelatihan).

Honorarium narasumber atau pembahas dapat diberikan dengan ketentuan sebagai berikut:

- (1) satuan jam yang digunakan dalam pemberian honorarium narasumber atau pembahas adalah 60 (enam puluh) menit, baik dilakukan secara panel maupun individual.
- (2) narasumber atau pembahas berasal dari:
  - a) luar satuan kerja perangkat daerah penyelenggara atau masyarakat; atau
  - b) dalam satuan kerja perangkat daerah penyelenggara sepanjang peserta yang menjadi sasaran utama kegiatan berasal dari luar satuan kerja perangkat daerah penyelenggara dan/ atau masyarakat.
- (3) dalam hal narasumber atau pembahas tersebut berasal dari satuan kerja perangkat daerah penyelenggara, maka diberikan honorarium sebesar 50% (lima puluh persen) dari honorarium narasumber/pembahas.

#### 2. Honorarium Moderator

Honorarium moderator diberikan kepada pejabat daerah, aparatur sipil negara, dan pihak lain yang ditunjuk oleh pejabat yang berwenang untuk melaksanakan tugas sebagai moderator pada kegiatan seminar, rapat, sosialisasi, diseminasi, bimbingan teknis, *workshop*, sarasehan, simposium, lokakarya, *focus group discussion*, dan kegiatan



sejenis (tidak termasuk untuk kegiatan pendidikan dan pelatihan).

Honorarium moderator dapat diberikan dengan ketentuan:

- (1) moderator berasal dari luar satuan kerja perangkat daerah penyelenggara; atau
- (2) moderator berasal dari dalam satuan kerja perangkat daerah penyelenggara sepanjang peserta yang menjadi sasaran utama kegiatan berasal dari luar satuan kerja perangkat daerah penyelenggara dan/ atau masyarakat.

### 3. Honorarium Pembawa Acara

Honorarium pembawa acara yang diberikan kepada aparatur sipil negara dan pihak lain yang ditunjuk oleh pejabat yang berwenang untuk melaksanakan tugas memandu acara dalam kegiatan seminar, rapat kerja, sosialisasi, diseminasi, *workshop*, sarasehan, simposium, lokakarya, dan kegiatan sejenis yang mengundang minimal menteri, kepala daerah/wakil kepala daerah, dan/atau pimpinan/anggota DPRD dan dihadiri lintas satuan kerja perangkat daerah dan/ atau masyarakat.

### 4. Honorarium Panitia

Honorarium panitia diberikan kepada aparatur sipil negara yang diberi tugas oleh pejabat yang berwenang sebagai panitia atas pelaksanaan kegiatan seminar, rapat kerja, sosialisasi, diseminasi, *workshop*, sarasehan, simposium, lokakarya, dan kegiatan sejenis sepanjang peserta yang menjadi sasaran utama kegiatan berasal dari luar satuan kerja perangkat daerah penyelenggara dan/atau masyarakat.

Dalam hal pelaksanaan kegiatan seminar, rapat kerja, sosialisasi, diseminasi, *workshop*, sarasehan, simposium, lokakarya, dan kegiatan sejenis memerlukan tambahan panitia yang berasal dari non aparatur sipil negara harus dilakukan secara selektif dengan mempertimbangkan urgensi, dengan besaran honorarium mengacu pada besaran honorarium untuk anggota panitia.

Untuk jumlah peserta 40 (empat puluh) orang atau lebih, jumlah panitia yang dapat diberikan honorarium maksimal

10% (sepuluh persen) dari jumlah peserta dengan mempertimbangkan efisiensi dan efektivitas. Sedangkan untuk jumlah peserta kurang dari 40 (empat puluh) orang, jumlah panitia yang dapat diberikan honorarium paling banyak 4 (empat) orang.

b. Honorarium Tim Pelaksana Kegiatan dan Sekretariat Tim Pelaksana Kegiatan

Tim yang keanggotaannya berasal dari lintas satuan kerja perangkat daerah.

1. Honorarium Tim Pelaksana Kegiatan

Honorarium yang diberikan kepada aparatur sipil negara yang ditunjuk dalam suatu tim pelaksana kegiatan untuk melaksanakan suatu tugas tertentu berdasarkan surat keputusan kepala daerah atau sekretaris daerah.

Ketentuan pembentukan tim yang dapat diberikan honorarium adalah sebagai berikut:

- (1) mempunyai keluaran (*output*) jelas dan terukur;
- (2) bersifat koordinatif untuk tim pemerintah daerah:
  - a) dengan mengikutsertakan instansi pemerintah di luar pemerintah daerah yang bersangkutan untuk tim yang ditandatangani oleh kepala daerah; atau
  - b) antar satuan kerja perangkat daerah untuk tim yang ditandatangani oleh sekretaris daerah.
- (3) bersifat temporer dan pelaksanaan kegiatannya perlu diprioritaskan;
- (4) merupakan tugas tambahan atau perangkapan fungsi bagi yang bersangkutan di luar tugas dan fungsi sehari-hari; dan
- (5) dilakukan secara selektif, efektif, dan efisien.

2. Honorarium Sekretariat Tim Pelaksana Kegiatan

Honorarium yang diberikan kepada seseorang yang diberi tugas melaksanakan kegiatan administratif untuk menunjang kegiatan tim pelaksana kegiatan. Sekretariat tim pelaksana kegiatan merupakan bagian tidak terpisahkan dari tim pelaksana kegiatan.

Sekretariat tim pelaksana kegiatan hanya dapat dibentuk untuk menunjang tim pelaksana kegiatan yang ditetapkan oleh sekretaris daerah.

Dalam hal tim pelaksana kegiatan telah terbentuk selama 3 (tiga) tahun berturut-turut, perlu dilakukan evaluasi terhadap urgensi dan efektifitas keberadaan tim dimaksud untuk dipertimbangkan menjadi tugas dan fungsi suatu satuan kerja perangkat daerah.

### 3.Honorarium Tim Pengelola SIPD Modul Perencanaan dan Penganggaran

Honorarium yang diberikan kepada aparatur sipil negara atau tenaga teknis lainnya baik di tingkat pusat maupun daerah yang ditunjuk dalam suatu tim sebagai pengelola aplikasi SIPD Modul Perencanaan dan Penganggaran berdasarkan surat keputusan kepala daerah atau sekretaris daerah.

### 4.Honorarium Tim Koordinasi Penyusunan dan Evaluasi APBD Tingkat Pusat

Honorarium yang diberikan kepada Pejabat terkait, aparatur sipil negara atau tenaga teknis lainnya di tingkat pusat yang ditunjuk dalam suatu tim untuk melakukan evaluasi terhadap rancangan APBD berdasarkan surat keputusan kepala daerah atau sekretaris daerah.

### 5.Honorarium Tim Validasi TPP Tingkat Pusat

Honorarium yang diberikan kepada aparatur sipil negara atau tenaga teknis lainnya di tingkat pusat yang ditunjuk dalam suatu tim untuk melakukan validasi terhadap besaran dan dokumen pendukung pemberian Tambahan Penghasilan Pegawai ASN berdasarkan surat keputusan kepala daerah atau sekretaris daerah.

### 6. Honorarium Tim Validasi Ranperda APBD

Honorarium yang diberikan kepada aparatur sipil negara atau tenaga teknis lainnya baik di tingkat pusat maupun daerah yang ditunjuk dalam suatu tim pelaksana kegiatan untuk melakukan validasi terhadap ranperda APBD



berdasarkan surat keputusan kepala daerah atau sekretaris daerah.

#### 7. Honorarium Tim Penguji dan Penilai Kompetensi ASN

Diberikan kepada aparatur sipil negara yang ditunjuk oleh pejabat yang berwenang untuk melakukan seleksi Pejabat sesuai ketentuan dalam undang-undang tentang Aparatur Sipil Negara.

Dalam hal Tim Penguji dan Penilai Kompetensi telah menerima tunjangan fungsional, maka yang bersangkutan tidak diberikan honorarium dimaksud.

#### 8. Honorarium Tim Penilai Angka Kredit Jabatan Fungsional

Diberikan kepada aparatur sipil negara atau tenaga teknis lainnya yang ditunjuk dalam suatu tim untuk melakukan penilaian angka kredit jabatan fungsional tertentu

#### 9. Honorarium Tim Asistensi Pengelolaan Keuangan Daerah

Honorarium yang diberikan kepada Aparatur Sipil Negara yang ditunjuk dalam suatu tim untuk melaksanakan tata kelola atas pengelolaan keuangan daerah, yang dimulai dari penganggaran, pelaksanaan, penatausahaan, akuntansi, pelaporan dan pertanggungjawaban.

### c. Honorarium Pemberi Keterangan Ahli, Saksi Ahli, dan Beracara

#### 1. Honorarium Pemberi Keterangan Ahli atau Saksi Ahli

Diberikan kepada pejabat negara, pejabat daerah, aparatur sipil negara, dan pihak lain yang diberi tugas menghadiri dan memberikan informasi atau keterangan sesuai dengan keahlian di bidang tugasnya yang diperlukan dalam tingkat penyidikan dan/ atau persidangan di pengadilan.

Dalam hal instansi yang mengundang atau memanggil pemberi keterangan ahli atau saksi ahli tidak memberikan honorarium dimaksud, instansi pengirim pemberi keterangan ahli atau saksi ahli dapat memberikan honorarium dimaksud.

#### 2. Honorarium Beracara

Diberikan kepada pejabat negara, pejabat daerah, aparatur sipil negara, dan pihak lain yang diberi tugas untuk

beracara mewakili instansi pemerintah dalam persidangan pengadilan sepanjang merupakan tugas tambahan dan tidak duplikasi dengan pemberian gaji dan tunjangan kinerja atau tunjangan tambahan.

3. Honorarium Lainnya Penanganan Masalah Hukum

Diberikan kepada pihak lain yang melakukan penanganan masalah hukum pemerintah.

d. Honorarium Penyuluhan atau Pendampingan

Diberikan sebagai pengganti upah kerja kepada non aparatur sipil negara yang diangkat untuk melakukan penyuluhan berdasarkan surat keputusan pejabat yang berwenang. Dalam hal ketentuan mengenai upah minimum di suatu wilayah lebih tinggi daripada satuan biaya dalam Peraturan Presiden ini, satuan biaya ini dapat dilampaui dan mengacu pada peraturan yang mengatur tentang upah minimum provinsi, kabupaten, atau kota dengan ketentuan:

- a. lulusan Sekolah Lanjutan Tingkat Atas (SLTA) diberikan sesuai upah minimum provinsi, kabupaten, atau kota setempat;
- b. lulusan DI/DII/DIII/Sarjana Terapan diberikan paling banyak 114% (seratus empat belas persen) dari upah minimum provinsi, kabupaten, atau kota setempat;
- c. lulusan Sarjana (S1) diberikan paling banyak 124% (seratus dua puluh empat persen) dari upah minimum provinsi, kabupaten, atau kota setempat;
- d. lulusan Master (S2) diberikan paling banyak 133% (seratus tiga puluh tiga persen) dari upah minimum provinsi, kabupaten, atau kota setempat; dan
- e. lulusan Doktor (S3) diberikan paling banyak 150% (seratus lima puluh persen) dari upah minimum provinsi, kabupaten, atau kota setempat.

e. Honorarium Rohaniwan

Diberikan kepada seseorang yang ditugaskan oleh pejabat yang berwenang sebagai rohaniwan dalam pengambilan sumpah jabatan dan rohaniwan dalam pembinaan rohani rutin ASN.

f. Honorarium Tim Penyusunan Jurnal, Buletin, Majalah, Pengelola Teknologi Informasi, dan Pengelola Website

1. Tim Penyusunan Jurnal

Diberikan kepada penyusun dan penerbit jurnal berdasarkan surat keputusan pejabat yang berwenang. Unsur sekretariat adalah pembantu umum, pelaksana dan yang sejenis, dan tidak berupa struktur organisasi tersendiri. Apabila diperlukan, dalam menyusun jurnal nasional atau internasional dapat diberikan honorarium kepada mitra bestari (*peer review*).

2. Tim Penyusunan Buletin atau Majalah

Dapat diberikan kepada penyusun dan penerbit buletin atau majalah berdasarkan surat keputusan pejabat yang berwenang.

Majalah adalah terbitan berkala yang isinya berbagai liputan jurnalistik, pandangan tentang topik aktual yang patut diketahui pembaca.

Buletin adalah media cetak berupa selebaran atau majalah berisi warta singkat atau pernyataan tertulis yang diterbitkan secara periodik yang ditujukan untuk lembaga atau kelompok profesi tertentu.

3. Tim Pengelola Teknologi Informasi atau Website

Dapat diberikan kepada pengelola website atau media sejenis (tidak termasuk media sosial) berdasarkan surat keputusan keputusan pejabat yang berwenang. Website atau media sejenis tersebut dikelola oleh pemerintah daerah.

Dalam hal pengelola teknologi informasi atau website sudah merupakan struktur organisasi tersendiri dan telah diperhitungkan dalam komponen tambahan penghasilan sesuai dengan ketentuan peraturan perundang-undangan, pengelola teknologi informasi atau *website* tidak diberikan honorarium dimaksud.

g. Honorarium Penyelenggara Ujian

Merupakan imbalan diberikan kepada penyusun naskah ujian, pengawas ujian, penguji, atau pemeriksa hasil ujian yang bersifat lokal sesuai dengan kewenangan pemerintah daerah.

h. Honorarium Penulisan Butir Soal Tingkat Provinsi

Diberikan sesuai dengan kepakaran kepada penyusun soal yang digunakan padapenilaian tingkat lokal, meliputi soal yang bersifat penilaian akademik, seperti soal ujian berstandar lokal, soal ujian, soal tes kompetensi akademik, soal calon aparatur sipil negara, dan soal untuk penilaian non akademik seperti soal tes bakat, tes minat, soal yang mengukur kecenderungan perilaku, soal tes kompetensi guru yang non akademik, soal tes asesmen pegawai, soal kompetensi managerial sesuai dengan kewenangan pemerintahan daerah.

i. Honorarium Penyelenggaraan Kegiatan Pendidikan dan Pelatihan

a. Penceramah

Dapat diberikan kepada Penceramah yang memberikan wawasan pengetahuan dan/atau *sharing experience* sesuai dengan keahliannya kepada peserta pendidikan dan pelatihan pada kegiatan pendidikan dan pelatihan dengan ketentuan sebagai berikut:

- berasal dari luar satuan kerja perangkat daerah penyelenggara atau masyarakat;
- berasal dari dalam satuan kerja perangkat daerah penyelenggara sepanjang peserta pendidikan dan pelatihan yang menjadi sasaran utama kegiatan berasal dari luar perangkat daerah penyelenggara dan/ atau masyarakat; atau
- dalam hal penceramah tersebut berasal dari satuan kerja perangkat daerah penyelenggara maka diberikan honorarium sebesar 50% (lima puluh persen) dari honorarium penceramah.

b. Pengajar yang berasal dari luar satuan kerja perangkat daerah penyelenggara

Dapat diberikan kepada pengajar yang berasal dari luar satuan kerja perangkat daerah penyelenggara sepanjang



kebutuhan pengajar tidak terpenuhi dari satuan kerja perangkat daerah penyelenggara.

- c. Pengajar yang berasal dari dalam satuan kerja perangkat daerah penyelenggara

Dapat diberikan kepada pengajar yang berasal dari dalam satuan kerja perangkat daerah penyelenggara, baik widyaiswara maupun pegawai lainnya. Bagi widyaiswara, honorarium diberikan atas kelebihan jumlah minimal jam tatap muka. Ketentuan jumlah minimal tatap muka sesuai dengan ketentuan peraturan perundang-undangan.

- d. Penyusunan Modul Pendidikan dan Pelatihan

Dapat diberikan kepada aparatur sipil negara atau pihak lain yang diberi tugas untuk menyusun modul untuk pelaksanaan pendidikan dan pelatihan berdasarkan surat keputusan kepala daerah. Pemberian honorarium dimaksud berpedoman pada ketentuan sebagai berikut:

- bagi widyaiswara, honorarium dimaksud diberikan atas kelebihan minimal jam tatap muka widyaiswara sesuai dengan ketentuan peraturan perundang-undangan; dan
- satuan biaya ini diperuntukkan bagi penyusunan modul Pendidikan dan pelatihan baru atau penyempurnaan modul pendidikan dan pelatihan lama dengan persentase penyempurnaan substansi modul pendidikan dan pelatihan paling sedikit 50% (lima puluh persen).

- e. Panitia Penyelenggaraan Kegiatan pendidikan dan pelatihan

Dapat diberikan kepada panitia penyelenggara pendidikan dan pelatihan yang melaksanakan fungsi tata usaha pendidikan dan pelatihan, evaluator, dan fasilitator kunjungan serta hal lain yang menunjang penyelenggaraan pendidikan dan pelatihan berjalan dengan baik dengan ketentuan sebagai berikut:

- merupakan tugas tambahan atau perangkapan fungsi bagi yang bersangkutan;
- dilakukan secara selektif dengan mempertimbangkan urgensinya;
- jumlah peserta 40 (empat puluh) orang atau lebih, jumlah panitia yang dapat diberikan honorarium paling tinggi 10%

- (sepuluh persen) dari jumlah peserta dengan mempertimbangkan efisiensi dan efektivitas pelaksanaan;
- jumlah peserta kurang dari 40 (empat puluh) orang, jumlah panitia yang dapat diberikan honorarium paling banyak 4 (empat) orang; dan
  - jam pelajaran yang digunakan untuk kegiatan penyelenggaraan pendidikan dan pelatihan adalah 45 (empat puluh lima) menit.
- f. Penyelenggaraan Pendidikan di Satuan Pendidikan
- Diberikan kepada aparatur sipil negara dan/atau non aparatur sipil negara yang ditunjuk oleh pejabat yang berwenang sebagai penyelenggara pendidikan di satuan Pendidikan yang menjadi kewenangan Pemerintah Provinsi untuk menunjang proses pembelajaran pada satuan Pendidikan menengah
- g. Penyelenggaraan Pusat Pendidikan dan Latihan Olahraga
- Diberikan kepada aparatur sipil negara dan/atau non aparatur sipil negara yang ditunjuk oleh pejabat yang berwenang sebagai penyelenggara pemusatan pendidikan dan pelatihan olahraga untuk pembibitan dan pembinaan olahraga pelajartingkat Provinsi
- a. Tim Anggaran Pemerintah Daerah
- Dapat diberikan kepada anggota tim yang ditetapkan berdasarkan surat keputusan kepala daerah.
- b. Jasa Tenaga Pendidikan, Jasa Tenaga Kesehatan, Jasa Tenaga Penanganan Bencana, Jasa Tenaga Sumber Daya Air, Jasa Tenaga Kesenian dan Kebudayaan, Jasa Tenaga Teknis Pertanian dan Pangan, Jasa Tenaga Operator Komputer, Jasa Tenaga Keamanan, Jasa Tenaga Teknisi Mekanik dan Listrik
- Diberikan kepada aparatur sipil negara, non aparatur sipil negara dan/atau pihak lain/profesional yang ditunjuk berdasarkan keputusan pejabat yang berwenang/kontrak kerja sesuai tugas dan fungsinya guna menunjang pelaksanaan kegiatan pada satuan kerja perangkat daerah
- c. Jasa Laboratorium
- Diberikan kepada laboratorium / unit kerja milik pemerintah daerah sebagai sumber retribusi daerah untuk pemeriksaan

sampel guna menunjang pelaksanaan kegiatan pada satuan kerja perangkat daerah dengan besaran sesuai ketentuan peraturan perundang-undangan yang berlaku

- d. Jasa Tenaga Ketenteraman, Ketertiban Umum dan Perlindungan Masyarakat, Jasa Tenaga Penanganan Sosial dan Jasa Tenaga Supir

Diberikan kepada Aparatur Sipil Negara dan/atau Non Aparatur Sipil Negara yang ditunjuk oleh pejabat yang berwenang dan dalam melakukan tugas dan fungsinya memiliki jam kerja rutin di luar jam kerja/waktu kerja normal

- e. Jasa Tenaga Ahli

Diberikan kepada Aparatur Sipil Negara dan/atau Non Aparatur Sipil Negara yang mempunyai keahlian dan/atau pengalaman tertentu dalam ilmu dan/atau bidang tertentu dan ditunjuk oleh Pejabat berwenang berdasarkan perjanjian kerja untuk jangka waktu tertentu.

- 1) Jasa Tenaga Kebersihan,

Diberikan kepada pihak lain yang ditunjuk oleh Pejabat berwenang berdasarkan perjanjian kerja/kontrak untuk jangka waktu tertentu, guna pelayanan kebersihan di area bangunan kantor dan/atau bangunan lainnya sesuai kesepakatan perjanjian kerja/kontrak. Biaya diberikan sudah termasuk dengan penyediaan alat dan bahan pembersih.

- 2) Jasa Tenaga Pelayanan Umum

Diberikan kepada Non Aparatur Sipil Negara yang ditunjuk oleh Pejabat berwenang berdasarkan perjanjian kerja untuk jangka waktu tertentu sesuai tugas dan fungsinya guna menunjang pelaksanaan kegiatan pada satuan kerja perangkat daerah

- 3) Jasa Tenaga Informasi dan Teknologi

Diberikan kepada Non Aparatur Sipil Negara yang mempunyai keahlian dan/atau pengalaman tertentu dalam Ilmu dan/atau bidang Teknologi Informasi dan diangkat oleh Pejabat berwenang berdasarkan perjanjian kerja untuk jangka waktu tertentu.

- 4) Kawat/Faksimili/Internet/TV Berlangganan (Satuan Biaya Paket Data dan Komunikasi)

Biaya paket data dan komunikasi adalah bantuan biaya yang diberikan kepada Aparatur Sipil Negara, Non Aparatur Sipil

Negara, dan/atau pihak lain yang dalam pelaksanaan tugasnya sebagian besar membutuhkan komunikasi secara daring (online). Pemberian biaya paket data dan komunikasi dilakukan secara selektif dengan mempertimbangkan intensitas pelaksanaan tugas dan fungsi penggunaan media daring (online) dan ketersediaan anggaran, dan sesuai dengan prinsip tata kelola yang baik dan akuntabilitas.

Catatan:

Kepada siswa yang mengikuti kegiatan belajar mengajar secara daring (online) dan masyarakat yang terlibat dalam kegiatan secara daring (online) yang bersifat insidental dapat diberikan biaya paket data sesuai kebutuhan.

Satuan biaya jasa pendukung kegiatan dirincikan pada tabel berikut;

**TABEL. 2 SATUAN BIAYA JASA PENDUKUNG KEGIATAN**

| KODE              | KOMPONEN   | SPESIFIKASI   | SATUAN        | BIAYA (Rp) | Ket |
|-------------------|--|---|---------------|------------|-----|
| 8.1.02.02.01.0001 | <b>BEBAN JASA PENGELOLAAN BMD YANG TIDAK MENGHASILKAN PENDAPATAN</b>                   |   |               |            |     |
|                   | <b>JASA PENGELOLA BARANG MILIK DAERAH</b>  |   |               |            |     |
|                   |  | Pengelola Barang Milik Daerah   | Orang / Bulan | 3.000.000  |     |
|                   |  | Pejabat Penatausahaan Barang Milik Daerah (BPAD)  | Orang / Bulan | 2.000.000  |     |
|                   |  | Pengurus Barang Pengelola Barang Milik Daerah (BPAD)  | Orang / Bulan | 1.500.000  |     |
|                   |  | Pembantu 1 Pengguna Barang Pengelola Barang Milik Daerah (BPAD)                                 | Orang / Bulan | 1.000.000  |     |
|                   |  | Pembantu 2 Pengguna Barang Pengelola Barang Milik Daerah (BPAD)                                 | Orang / Bulan | 750.000    |     |
| 8.1.02.02.01.0002 | <b>BEBAN JASA PENGELOLAAN BMD YANG MENGHASILKAN PENDAPATAN</b>                         |   |               |            |     |
|                   | <b>JASA PANITIA PENAKSIR / PENILAI PEMANFAATAN DAN PENGHAPUSAN BARANG MILIK DAERAH</b> |   |               |            |     |
|                   |  | <b>NILAI BARANG MILIK DAERAH YANG DITAKSIR / DINILAI DIATAS 100 JUTA SAMPAI DENGAN 1 MILIAR</b> |               |            |     |



| KODE | KOMPONEN | SPEKIFIKASI   | SATUAN                          | BIAYA (Rp) | Ket |
|------|----------|---|---------------------------------|------------|-----|
|      |          | Ketua   | Orang /<br>Paket /<br>Pekerjaan | 650.000    |     |
|      |          | Sekretaris  | Orang /<br>Paket /<br>Pekerjaan | 550.000    |     |
|      |          | Anggota   | Orang /<br>Paket /<br>Pekerjaan | 500.000    |     |
|      |          | <b>NILAI BARANG MILIK DAERAH YANG DITAKSIR / DINILAI DIATAS 1 MILIAR SAMPAI DENGAN 5 MILIAR</b>   |                                 |            |     |
|      |          | Ketua   | Orang /<br>Paket /<br>Pekerjaan | 850.000    |     |
|      |          | Sekretaris  | Orang /<br>Paket /<br>Pekerjaan | 800.000    |     |
|      |          | Anggota   | Orang /<br>Paket /<br>Pekerjaan | 700.000    |     |
|      |          | <b>NILAI BARANG MILIK DAERAH YANG DITAKSIR / DINILAI DIATAS 5 MILIAR SAMPAI DENGAN 25 MILIAR</b>  |                                 |            |     |
|      |          | Ketua   | Orang /<br>Paket /<br>Pekerjaan | 1.000.000  |     |
|      |          | Sekretaris  | Orang /<br>Paket /<br>Pekerjaan | 950.000    |     |
|      |          | Anggota   | Orang /<br>Paket /<br>Pekerjaan | 900.000    |     |
|      |          | <b>NILAI BARANG MILIK DAERAH YANG DITAKSIR / DINILAI DIATAS 25 MILIAR SAMPAI DENGAN 50 MILIAR</b> |                                 |            |     |
|      |          | Ketua   | Orang /<br>Paket /<br>Pekerjaan | 1.250.000  |     |
|      |          | Sekretaris  | Orang /<br>Paket /<br>Pekerjaan | 1.200.000  |     |
|      |          | Anggota   | Orang /<br>Paket /<br>Pekerjaan | 1.150.000  |     |
|      |          | <b>NILAI BARANG MILIK DAERAH YANG DITAKSIR / DINILAI DIATAS 50 MILIAR</b>                         |                                 |            |     |
|      |          | Ketua   | Orang /<br>Paket /<br>Pekerjaan | 1.500.000  |     |
|      |          | Sekretaris  | Orang /<br>Paket /<br>Pekerjaan | 1.450.000  |     |
|      |          | Anggota   | Orang /<br>Paket /<br>Pekerjaan | 1.400.000  |     |

| KODE              | KOMPONEN  | SPEKIFIKASI   | SATUAN           | BIAYA (Rp) | Ket |
|-------------------|---|---|------------------|------------|-----|
| 8.1.02.02.01.0003 | <b>BEBAN HONORARIUM NARASUMBER ATAU PEMBAHAS, MODERATOR, PEMBAWA ACARA, DAN PANITIA</b> |   |                  |            |     |
|                   | <b>NARASUMBER/PEMBAHAS</b>  |   |                  |            |     |
|                   |   | Menteri/ Pejabat Setingkat<br>Menteri/Pejabat Negara lainnya  | Orang / Jam      | 1.700.000  |     |
|                   |   | Kepala Daerah/ Pejabat Setingkat<br>Kepala Daerah/ Pejabat Daerah Lain disetarakan                    | Orang / Jam      | 1.400.000  |     |
|                   |   | Pejabat Eselon I yang disetarakan   | Orang / Jam      | 1.200.000  |     |
|                   |   | Pejabat Eselon II /yang disetarakan   | Orang / Jam      | 1.000.000  |     |
|                   |   | Pejabat Eselon III ke bawah/yang disetarakan  | Orang / Jam      | 900.000    |     |
|                   |   | Kepala Daerah/ Pejabat Setingkat Kepala Daerah/ Pejabat Daerah Lain disetarakan - Pada Kantor Sendiri | Orang / Jam      | 700.000    |     |
|                   |   | Menteri/ Pejabat Setingkat Menteri/Pejabat Negara lainnya - Pada Kantor Sendiri                       | Orang / Jam      | 850.000    |     |
|                   |   | Pejabat Eselon I yang disetarakan - Pada Kantor Sendiri   | Orang / Jam      | 600.000    |     |
|                   |   | Pejabat Eselon II /yang disetarakan - Pada Kantor Sendiri   | Orang / Jam      | 500.000    |     |
|                   |   | Pejabat Eselon III ke bawah/yang disetarakan - Pada Kantor Sendiri                                    | Orang / Jam      | 450.000    |     |
|                   | <b>MODERATOR</b>  |   |                  |            |     |
|                   |   | Moderator   | Orang / Kegiatan | 700.000    |     |
|                   | <b>PEMBAWA ACARA</b>  |   |                  |            |     |
|                   |   | Pembawa Acara   | Orang / Kegiatan | 400.000    |     |
|                   | <b>PANITIA</b>  |   |                  |            |     |
|                   |   | Penanggung Jawab  | Orang / Kegiatan | 450.000    |     |
|                   |   | Ketua/Wakil ketua   | Orang / Kegiatan | 400.000    |     |
|                   |   | Sekretaris  | Orang / Kegiatan | 300.000    |     |
|                   |   | Anggota   | Orang / Kegiatan | 300.000    |     |

| KODE                     | KOMPONEN  | SPEKIFIKASI                        | SATUAN           | BIAYA (Rp) | Ket |
|--------------------------|---|------------------------------------|------------------|------------|-----|
|                          | <b>PEJABAT</b>  |                                    |                  |            |     |
|                          |   | Honorarium Pejabat Pelantik DPRD   | Orang / Kegiatan | 1.700.000  |     |
| <b>8.1.02.02.01.0004</b> | <b>BEBAN HONORARIUM TIM PELAKSANA KEGIATAN DAN SEKRETARIAT TIM PELAKSANA KEGIATAN</b> |                                    |                  |            |     |
|                          | <b>TIM PELAKSANA KEGIATAN DITETAPKAN KEPALA DAERAH</b>                                |                                    |                  |            |     |
|                          |   | Pengarah                           | Orang / Bulan    | 1.500.000  |     |
|                          |   | Penanggung Jawab                   | Orang / Bulan    | 1.250.000  |     |
|                          |   | Ketua                              | Orang / Bulan    | 1.000.000  |     |
|                          |   | Wakil Ketua                        | Orang / Bulan    | 850.000    |     |
|                          |   | Sekretaris                         | Orang / Bulan    | 750.000    |     |
|                          |   | Anggota                            | Orang / Bulan    | 750.000    |     |
|                          |   | Honorarium Fasilitator Pembangunan | Orang / Paket    | 750.000    | TB  |
|                          |   | Honorarium Tim Manajemen DAK       | Orang / Bulan    | 700.000    | TB  |
|                          | <b>TIM PELAKSANA KEGIATAN DITETAPKAN SEKRETARIS DAERAH</b>                            |                                    |                  |            |     |
|                          |   | Pengarah                           | Orang / Bulan    | 750.000    |     |
|                          |   | Penanggung Jawab                   | Orang / Bulan    | 700.000    |     |
|                          |   | Ketua                              | Orang / Bulan    | 650.000    |     |
|                          |   | Wakil Ketua                        | Orang / Bulan    | 600.000    |     |
|                          |   | Sekretaris                         | Orang / Bulan    | 500.000    |     |
|                          |   | Anggota                            | Orang / Bulan    | 500.000    |     |
|                          | <b>SEKRETARIAT TIM PELAKSANA KEGIATAN DITETAPKAN SEKRETARIS DAERAH</b>                |                                    |                  |            |     |
|                          |   | Ketua/Wakil ketua                  | Orang / Bulan    | 250.000    |     |
|                          |   | Anggota                            | Orang / Bulan    | 220.000    |     |
|                          | <b>TIM PENGELOLA SIPD MODUL PERENCANAAN DAN PENGANGGARAAN</b>                         |                                    |                  |            |     |
|                          |   | Pengarah                           | Orang / Bulan    | 3.500.000  |     |
|                          |   | Pembina                            | Orang / Bulan    | 3.250.000  |     |
|                          |   | Fasilitator / Pendamping           | Orang / Bulan    | 3.000.000  |     |
|                          |   | Tenaga Ahli                        | Orang / Bulan    | 2.500.000  |     |

| KODE   | KOMPONEN | SPEKIFIKASI      | SATUAN           | BIAYA (Rp) | Ket |
|--|----------|------------------|------------------|------------|-----|
|  |          | Ketua            | Orang / Bulan    | 2.500.000  |     |
|  |          | Sekretaris       | Orang / Bulan    | 2.250.000  |     |
|  |          | Koordinator      | Orang / Bulan    | 1.750.000  |     |
|  |          | Anggota          | Orang / Bulan    | 750.000    |     |
| <b>TIM KOORDINASI PENYUSUNAN DAN EVALUASI APBD TINGKAT PUSAT</b> |          |                  |                  |            |     |
|  |          | Menteri          | Orang / Bulan    | 15.000.000 |     |
|  |          | Dirjen           | Orang / Bulan    | 10.000.000 |     |
|  |          | Direktur         | Orang / Bulan    | 7.500.000  |     |
|  |          | Sesdirjen        | Orang / Bulan    | 6.000.000  |     |
|  |          | Kepala Biro      | Orang / Bulan    | 6.000.000  |     |
|  |          | Kasubdit         | Orang / Bulan    | 6.000.000  |     |
|  |          | Kepala Seksi     | Orang / Bulan    | 5.000.000  |     |
|  |          | Staf             | Orang / Bulan    | 2.500.000  |     |
| <b>TIM VALIDASI TPP TINGKAT PUSAT</b>                            |          |                  |                  |            |     |
|  |          | Pengarah         | Orang / Kegiatan | 3.500.000  |     |
|  |          | Penanggung Jawab | Orang / Kegiatan | 3.000.000  |     |
|  |          | Ketua            | Orang / Kegiatan | 2.500.000  |     |
|  |          | Wakil Ketua      | Orang / Kegiatan | 2.000.000  |     |
|  |          | Sekretaris       | Orang / Kegiatan | 1.700.000  |     |
|  |          | Anggota          | Orang / Kegiatan | 1.500.000  |     |
| <b>TIM VALIDASI RANPERDA APBD TINGKAT PUSAT</b>                  |          |                  |                  |            |     |
|  |          | Ketua            | Orang / Kegiatan | 1.000.000  |     |
|  |          | Wakil Ketua      | Orang / Kegiatan | 850.000    |     |
|  |          | Anggota          | Orang / Kegiatan | 750.000    |     |
| <b>TIM VALIDASI RANPERDA APBD TINGKAT DAERAH</b>                 |          |                  |                  |            |     |
|  |          | Ketua            | Orang / Kegiatan | 1.000.000  |     |
|  |          | Wakil Ketua      | Orang / Kegiatan | 850.000    |     |
|  |          | Sekretaris       | Orang / Kegiatan | 750.000    |     |



| KODE                     | KOMPONEN  | SPESIFIKASI  | SATUAN           | BIAYA (Rp) | Ket |
|--------------------------|---|--|------------------|------------|-----|
|                          |   | Anggota  | Orang / Kegiatan | 750.000    |     |
|                          | <b>TIM PENGUJI DAN PENILAI KOMPETENSI ASN</b>                             |  |                  |            |     |
|                          |   | Administrator Asesor   | Orang / Hari     | 1.200.000  |     |
|                          |   | Psikolog (Asesor)  | Orang / Hari     | 1.100.000  |     |
|                          |   | Asesor   | Orang / Hari     | 1.000.000  |     |
|                          |   | Petugas Administrator Lapangan   | Orang / Hari     | 500.000    |     |
|                          | <b>TIM PENILAI ANGKA KREDIT JABATAN FUNGSIONAL</b>                        |  |                  |            |     |
|                          |   | Ketua  | Orang / Kegiatan | 1.500.000  |     |
|                          |   | Wakil Ketua  | Orang / Kegiatan | 1.000.000  |     |
|                          |   | Sekretaris   | Orang / Kegiatan | 900.000    |     |
|                          |   | Anggota  | Orang / Kegiatan | 850.000    |     |
|                          | <b>FORKOMPINDA</b>  |  |                  |            |     |
|                          |   | Ketua  | Orang / Bulan    | 10.000.000 |     |
|                          |   | Anggota  | Orang / Bulan    | 5.000.000  |     |
|                          |   | Forum Komunikasi Pimpinan(FORKOMPI NDA)- Tokoh Masyarakat, Organisasi Masyarakat, Tokoh Agama, Organisasi Sosial | Orang / Kegiatan | 7.500.000  |     |
|                          | <b>TIM ASISTENSI PENGELOLAAN KEUANGAN DAERAH</b>                          |  |                  |            |     |
|                          |   | Pengarah   | Orang / Bulan    | 3.000.000  |     |
|                          |   | Penanggung Jawab   | Orang / Bulan    | 2.500.000  |     |
|                          |   | Ketua  | Orang / Bulan    | 2.250.000  |     |
|                          |   | Wakil Ketua  | Orang / Bulan    | 2.000.000  |     |
|                          |   | Sekretaris   | Orang / Bulan    | 1.850.000  |     |
|                          |   | Anggota  | Orang / Bulan    | 1.750.000  |     |
| <b>8.1.02.02.01.0005</b> | <b>BEBAN HONORARIUM PEMBERI KETERANGAN AHLI, SAKSI AHLI, DAN BERACARA</b> |  |                  |            |     |
|                          | <b>PENDUKUNG KEGIATAN BIDANG PENANGANAN MASALAH HUKUM</b>                 |  |                  |            |     |
|                          |   | Pemberi Keterangan Ahli Saksi Ahli   | Orang / Kegiatan | 1.800.000  |     |

| KODE                     | KOMPONEN   | SPESIFIKASI                                | SATUAN           | BIAYA (Rp) | Ket |
|--------------------------|--|--|------------------|------------|-----|
|                          |  | Beracara                                   | Orang / Kegiatan | 1.800.000  |     |
|                          |  | Biaya Banding Perkara                      | Kegiatan         | 2.500.000  |     |
|                          |  | Biaya Kasasi Perkara di MA                 | Kegiatan         | 2.500.000  |     |
|                          |  | Biaya Penyusunan Akta Perdamaian/Sejenis   | Orang / Kegiatan | 1.000.000  |     |
|                          |  | Pengambilan Keputusan                      | Kegiatan         | 250.000    |     |
|                          |  | Biaya Pendaftaran Kuasa                    | Kegiatan         | 250.000    |     |
| <b>8.1.02.02.01.0006</b> | <b>BEBAN HONORARIUM PENYULUHAN ATAU PENDAMPINGAN</b>   |  |                  |            |     |
|                          | <b>PENYULUH NON PEGAWAI NEGERI SIPIL</b>   |  |                  |            |     |
|                          |  | Doktor (S3)                                | Orang / Bulan    | 3.000.000  |     |
|                          |  | Master (S2)                                | Orang / Bulan    | 2.800.000  |     |
|                          |  | Sarjana (S1)                               | Orang / Bulan    | 2.600.000  |     |
|                          |  | DI/ DII/ DIII/ Sarjana Terapan             | Orang / Bulan    | 2.400.000  |     |
|                          |  | SLTA                                       | Orang / Bulan    | 2.100.000  |     |
|                          | <b>BIAYA PENDAMPINGAN PPK BLUD ONLINE</b>  |  |                  |            |     |
|                          |  | Pendampingan PPK BLUD Online 1 tahun       | Tahun            | 20.000.000 |     |
| <b>8.1.02.02.01.0007</b> | <b>BEBAN HONORARIUM ROHANIWAN</b>  |  |                  |            |     |
|                          | <b>ROHANIWAN</b>   |  |                  |            |     |
|                          |  | Rohaniwan dalam pengambilan sumpah jabatan | Orang / Kegiatan | 400.000    |     |
|                          |  | Rohaniwan dalam Pembinaan Rohani ASN       | Orang / Kegiatan | 1.000.000  |     |
| <b>8.1.02.02.01.0008</b> | <b>BEBAN HONORARIUM TIM PENYUSUNAN JURNAL, BULETIN, MAJALAH, PENGELOLA TEKNOLOGI INFORMASI DAN PENGELOLA WEBSITE</b> |  |                  |            |     |
|                          | <b>TIM PENYUSUNAN JURNAL</b>   |  |                  |            |     |
|                          |  | Pembuat Artikel                            | Per Halaman      | 200.000    |     |
|                          |  | Penanggung Jawab                           | Oter             | 500.000    |     |
|                          |  | Redaktur                                   | Oter             | 400.000    |     |
|                          |  | Penyunting/ Editor                         | Oter             | 300.000    |     |
|                          |  | Desain Grafis                              | Oter             | 180.000    |     |
|                          |  | Fotografer                                 | Oter             | 180.000    |     |
|                          |  | Sekretariat                                | Oter             | 150.000    |     |

| KODE                     | KOMPONEN   | SPESIFIKASI   | SATUAN             | BIAYA (Rp) | Ket |
|--------------------------|--|---|--------------------|------------|-----|
|                          |  | Mitra Bestari (peer riview) untuk jurnal nasional/internasiona<br>l | Orang / Jurnal     | 1.500.000  |     |
|                          | <b>TIM PENYUSUNAN BULETIN / MAJALAH</b>  |   |                    |            |     |
|                          |  | Penanggung Jawab  | Oter               | 400.000    |     |
|                          |  | Penyunting/ Editor  | Oter               | 250.000    |     |
|                          |  | Redaktur  | Oter               | 300.000    |     |
|                          |  | Sekretariat   | Oter               | 150.000    |     |
|                          |  | Desain Grafis   | Oter               | 180.000    |     |
|                          |  | Fotografer  | Oter               | 180.000    |     |
|                          |  | Pembuat Artikel   | Per Halaman        | 100.000    |     |
|                          | <b>TIM PENGELOLA TEKNOLOGI INFORMASI WEBSITE</b>                                   |   |                    |            |     |
|                          |  | Penanggung Jawab  | Orang / Bulan      | 500.000    |     |
|                          |  | Redaktur  | Orang / Bulan      | 450.000    |     |
|                          |  | Editor  | Orang / Bulan      | 400.000    |     |
|                          |  | Web Admin   | Orang / Bulan      | 350.000    |     |
|                          |  | Web DeveloPer   | Orang / Bulan      | 300.000    |     |
|                          |  | Pembuat Artikel   | Per Halaman        | 100.000    |     |
| <b>8.1.02.02.01.0009</b> | <b>BEBAN HONORARIUM PENYELENGGARA UJIAN</b>  |   |                    |            |     |
|                          | <b>PENYELENGGARA UJIAN TINGKAT PENDIDIKAN MENENGAH</b>                             |   |                    |            |     |
|                          |  | Pemeriksa Hasil Ujian   | Siswa / Mata ujian | 7.500      |     |
|                          |  | Pengawas Ujian  | Orang / Hari       | 270.000    |     |
|                          |  | Penyusun atau Pembuat Bahan Ujian                                   | Naskah / Pelajaran | 190.000    |     |
| <b>8.1.02.02.01.0010</b> | <b>BEBAN HONORARIUM PENULISAN BUTIR SOAL TINGKAT PROVINSI, KABUPATEN ATAU KOTA</b> |   |                    |            |     |
|                          | <b>PENYUSUNAN BUTIR SOAL TINGKAT PROVINSI/KABUPATEN/KOTA</b>                       |   |                    |            |     |
|                          |  | Tingkat Provinsi/Kabupaten/ Kota                                    | Per Butir Soal     | 100.000    |     |
|                          | <b>PENELAAH BUTIR SOAL TINGKAT PROVINSI/KABUPATEN/KOTA</b>                         |   |                    |            |     |
|                          |  | Telaah Bahasa Soal  | Per Butir Soal     | 20.000     |     |
|                          |  | Telaah Materi Soal  | Per Butir Soal     | 45.000     |     |
| <b>8.1.02.02.01.0011</b> | <b>BEBAN HONORARIUM PENYELENGGARAAN KEGIATAN PENDIDIKAN DAN PELATIHAN</b>          |   |                    |            |     |

| KODE | KOMPONEN   | SPESIFIKASI   | SATUAN           | BIAYA (Rp) | Ket |
|------|--|---|------------------|------------|-----|
|      | <b>PENCERAMAH/PENGAJAR/PENYUSUN MODUL</b>              |   |                  |            |     |
|      |  | Penceramah  | OJP              | 1.000.000  |     |
|      |  | Pengajar yang berasal dari dalam SKPD Penyelenggara | OJP              | 200.000    |     |
|      |  | Pengajar yang berasal dari luar SKPD Penyelenggara  | OJP              | 300.000    |     |
|      |  | Penyusunan Modul Diklat                             | Per Modul        | 5.000.000  |     |
|      | <b>PANITIA PENYELENGGARA DIKLAT S.D 5 HARI</b>         |   |                  |            |     |
|      |  | Ketua/Wakil ketua                                   | Orang / Kegiatan | 400.000    |     |
|      |  | Penanggung Jawab                                    | Orang / Kegiatan | 450.000    |     |
|      |  | Sekretaris  | Orang / Kegiatan | 300.000    |     |
|      |  | Anggota   | Orang / Kegiatan | 300.000    |     |
|      | <b>PANITIA PENYELENGGARA DIKLAT 6 S.D 30 HARI</b>      |   |                  |            |     |
|      |  | Penanggung Jawab                                    | Orang / Kegiatan | 675.000    |     |
|      |  | Ketua/Wakil ketua                                   | Orang / Kegiatan | 600.000    |     |
|      |  | Sekretaris  | Orang / Kegiatan | 450.000    |     |
|      |  | Anggota   | Orang / Kegiatan | 450.000    |     |
|      | <b>PANITIA PENYELENGGARA DIKLAT LEBIH DARI 30 HARI</b> |   |                  |            |     |
|      |  | Penanggung Jawab                                    | Orang / Kegiatan | 900.000    |     |
|      |  | Ketua/Wakil ketua                                   | Orang / Kegiatan | 800.000    |     |
|      |  | Sekretaris  | Orang / Kegiatan | 600.000    |     |
|      |  | Anggota   | Orang / Kegiatan | 600.000    |     |
|      | <b>PENYELENGGARAAN PENDIDIKAN DI SLB</b>               |   |                  |            |     |
|      |  | Pengelola Asrama                                    | Orang / Bulan    | 1.400.000  |     |
|      |  | Pengelola Perpustakaan                              | Orang / Bulan    | 1.400.000  |     |
|      |  | Penjaga Sekolah                                     | Orang / Bulan    | 1.400.000  |     |
|      |  | Petugas Kebersihan                                  | Orang / Bulan    | 1.400.000  |     |
|      |  | Tenaga Administrasi/Tata Usaha                      | Orang / Bulan    | 1.400.000  |     |
|      | <b>PENYELENGGARAAN PENDIDIKAN DI SMA/SMK</b>           |   |                  |            |     |



| KODE                     | KOMPONEN   | SPESIFIKASI  | SATUAN           | BIAYA (Rp) | Ket |
|--------------------------|--|--|------------------|------------|-----|
|                          |  | Instruktur Sekolah Keberbakatan Olahraga (SKO)                     | Orang / Bulan    | 800.000    |     |
|                          | <b>PENYELENGGARAAN PUSAT PENDIDIKAN DAN LATIHAN OLAHRAGA</b>                   |  |                  |            |     |
|                          |  | Pengelola PPLD dan PPLMD   | Orang / Kegiatan | 1.250.000  |     |
|                          |  | Pelatih Dasar/Madya PPLP/PPLD /PPLMD                               | Orang / Bulan    | 3.500.000  |     |
|                          |  | Atlet madya/utama  | Orang / Bulan    | 2.500.000  |     |
|                          |  | Konsultan Fisik Olahraga   | Orang / Kegiatan | 1.500.000  |     |
|                          |  | Konsultan Gizi Olahraga  | Orang / Kegiatan | 1.500.000  |     |
| <b>8.1.02.02.01.0012</b> | <b>BEBAN HONORARIUM TIM ANGGARAN PEMERINTAH DAERAH</b>                         |  |                  |            |     |
|                          | <b>TIM ANGGARAN PEMERINTAH DAERAH</b>  |  |                  |            |     |
|                          |  | Pembina  | Orang / Bulan    | 3.500.000  |     |
|                          |  | Pengarah   | Orang / Bulan    | 3.000.000  |     |
|                          |  | Ketua  | Orang / Bulan    | 2.500.000  |     |
|                          |  | Wakil Ketua  | Orang / Bulan    | 2.000.000  |     |
|                          |  | Sekretaris   | Orang / Bulan    | 1.500.000  |     |
|                          |  | Anggota  | Orang / Bulan    | 1.300.000  |     |
|                          | <b>SEKRETARIAT TIM ANGGARAN PEMERINTAH DAERAH</b>                              |  |                  |            |     |
|                          |  | Ketua  | Orang / Bulan    | 1.000.000  |     |
|                          |  | Sekretaris   | Orang / Bulan    | 900.000    |     |
|                          |  | Anggota  | Orang / Bulan    | 600.000    |     |
|                          |  |  |                  |            |     |
| <b>8.1.02.02.01.0013</b> | <b>BEBAN JASA TENAGA PENDIDIKAN</b>  |  |                  |            |     |
|                          | <b>PENDUKUNG KEGIATAN BIDANG PENDIDIKAN</b>                                    |  |                  |            |     |
|                          |  | Operasional Pengawas Sekolah                                       | Orang / Bulan    | 250.000    |     |
|                          |  | Tambahan Penghasilan bagi Guru Komite dan Guru Tidak Tetap Yayasan | Orang / Bulan    | 400.000    |     |
| <b>8.1.02.02.01.0014</b> | <b>BEBAN JASA TENAGA KESEHATAN</b>   |  |                  |            |     |
|                          | <b>TIM PELAKSANAAN KEGIATAN BADAN PENGAWAS RUMAH SAKIT (BPRS) PROVINSI NTT</b> |  |                  |            |     |

| KODE                     | KOMPONEN   | SPEKIFIKASI   | SATUAN        | BIAYA (Rp)    | Ket |
|--------------------------|--|---|---------------|---------------|-----|
|                          |  | Ketua   | Orang / Bulan | 5.000.000     |     |
|                          |  | Anggota   | Orang / Bulan | 4.250.000     |     |
|                          |  | Administrator   | Orang / Bulan | 250.000       |     |
|                          | <b>PENDUKUNG KEGIATAN BIDANG KESEHATAN</b>   |   |               |               |     |
|                          |  | Jasa Dokter Spesialis Kontrak   | Orang/Bulan   | 6.000.000     |     |
|                          |  | Jasa Dokter Umum/Psikologi Klinis Kontrak                                     | Orang/Bulan   | 4.000.000     |     |
|                          |  | Jasa Dokter Ring  | Orang / Hari  | 600.000       |     |
|                          | <b>JASA TENAGA KLINIK KANTOR GUBERNUR</b>  |   |               |               |     |
|                          |  | Kepala Klinik   | Orang / Bulan | 4.500.000     |     |
|                          | <b>JASA PELAYANAN RUMAH SAKIT JIWA NAIMATA TH 2023</b>                             |   |               |               |     |
|                          |  | (40%) jasa Pelayanan Kesehatan Tunai dan BPJS/JKN Bulan Januari-Desember 2023 | Rupiah        | 2.186.810.576 |     |
| <b>8.1.02.02.01.0015</b> | <b>BEBAN JASA TENAGA LABORATORIUM</b>  |   |               |               |     |
|                          | <b>PENGUJIAN SAMPEL LABORATORIUM LINGKUNGAN</b>                                    |   |               |               |     |
|                          |  | Sampel Air Bersih: Angka Kuman SNI 6989.58:2008                               | Sampel        | 100.000       |     |
|                          |  | Sampel Air bersih: Warna, Bau, Rasa sesuai SNI 6989.58:2008                   | Sampel        | 100.000       |     |
|                          |  | Sampel Air Limbah BOD sesuai SNI 6989.72:2009                                 | Sampel        | 100.000       |     |
|                          |  | Sampel Air Limbah TSS sesuai SNI 6989.3:2019                                  | Sampel        | 100.000       |     |
|                          |  | Sampel Limbah Cair Angka Kuman sesuai SNI                                     | Sampel        | 100.000       |     |
|                          |  | Sampel Linen sesuai SNI 8836:2019   | Sampel        | 100.000       |     |
|                          |  | Sampel Makanan MPN Coliform sesuai SNI 2891:1992                              | Sampel        | 100.000       |     |
|                          |  | Sampel Makanan: Angka Kuman sesuai SNI 2891:1992                              | Sampel        | 100.000       |     |
|                          | <b>JASA PEMERIKSAAN SAMPEL PENYAKIT YANG DAPAT DICEGAH DENGAN IMUNISASI (PD3I)</b> |   |               |               |     |
|                          |  | AFP   | Sampel        | 1.000.000     |     |

| KODE              | KOMPONEN  | SPESIFIKASI                                      | SATUAN        | BIAYA (Rp) | Ket |
|-------------------|---|--|---------------|------------|-----|
|                   |   | Campak/Rubella                                   | Sampel        | 300.000    |     |
|                   |   | Difteri  | Sampel        | 200.000    |     |
|                   |   | Pertusis   | Sampel        | 300.000    |     |
|                   | <b>PENGUJIAN BENIH UNTUK PENGUJIAN KHUSUS</b>   |  |               |            |     |
|                   |   | Jagung   | Sampel        | 6.000      |     |
|                   |   | Jagung hibrida                                   | Sampel        | 6.000      |     |
|                   |   | Kacang hijau                                     | Sampel        | 6.000      |     |
|                   |   | Kacang tanah                                     | Sampel        | 6.000      |     |
|                   |   | Kedele   | Sampel        | 6.000      |     |
|                   |   | Padi   | Sampel        | 6.000      |     |
|                   |   | Pengujian heterogenitas                          | Sampel        | 6.000      |     |
|                   |   | Pengujian Tetrasolium test, pengujian viabilitas | Sampel        | 10.000     |     |
|                   | <b>PEMERIKSAAN LAPANGAN</b>   |  |               |            |     |
|                   |   | Jagung   | Ha            | 6.000      |     |
|                   |   | Jagung hibrida                                   | Ha            | 7.500      |     |
|                   |   | Kacang hijau                                     | Ha            | 2.000      |     |
|                   |   | Kacang tanah                                     | Ha            | 2.000      |     |
|                   |   | Kedele   | Ha            | 2.000      |     |
|                   |   | Padi   | Ha            | 6.000      |     |
|                   | <b>PENGUJIAN MUTU BENIH UNTUK PENGISIAN LABEL</b>                                     |  |               |            |     |
|                   |   | Jagung   | Kg            | 25         |     |
|                   |   | Jagung hibrida                                   | Kg            | 25         |     |
|                   |   | Kacang hijau                                     | Kg            | 20         |     |
|                   |   | Kacang tanah                                     | Kg            | 20         |     |
|                   |   | Kedele   | Kg            | 20         |     |
|                   |   | Padi   | Kg            | 25         |     |
|                   | <b>PEMERIKSAAN LAPANGAN DAN PENGUJIAN BENIH HORTIKULTURA</b>                          |  |               |            |     |
|                   |   | Pengujian determinasi pohon/rumput induk         | Sampel        | 5.000      |     |
| 8.1.02.02.01.0017 | <b>BELANJA JASA TENAGA KETENTERAMAN, KETERTIBAN UMUM, DAN PERLINDUNGAN MASYARAKAT</b> |  |               |            |     |
|                   | <b>PETUGAS LAPANGAN/PENGAWALAN PADA SATUAN POLISI PAMONG PRAJA</b>                    |  |               |            |     |
|                   |   | Pengawalan Kepala Daerah                         | Orang / Bulan | 1.200.000  |     |
|                   |   | Penanggung Jawab                                 | Orang / Bulan | 1.000.000  |     |
|                   |   | Pengawas/Pengontrol Lapangan                     | Orang / Bulan | 750.000    |     |
|                   |   | Komandan Regu                                    | Orang / Bulan | 600.000    |     |
|                   |   | Anggota  | Orang / Bulan | 500.000    |     |

| KODE              | KOMPONEN                               | SPEKIFIKASI  | SATUAN        | BIAYA (Rp) | Ket |
|-------------------|--|--|---------------|------------|-----|
| 8.1.02.02.01.0019 | BELANJA JASA TENAGA PENANGANAN BENCANA |  |               |            |     |
|                   | PENDUKUNG KEGIATAN BIDANG BENCANA      |  |               |            |     |
|                   |  | Insentif Petugas Tagana                                      | Orang / Bulan | 800.000    |     |
|                   | HONORARIUM PETUGAS PUSDALOPS           |  |               |            |     |
|                   |  | BPBD   | Orang / Bulan | 500.000    |     |
| 8.1.02.02.01.0020 | BEBAN JASA TENAGA PENANGANAN SOSIAL    |  |               |            |     |
|                   | PENDUKUNG KEGIATAN BIDANG SOSIAL       |  |               |            |     |
|                   |  | Insentif Petugas Panti                                       | Orang / Bulan | 650.000    |     |
|                   |  | Insentif Pengawas Panti                                      | Orang / Bulan | 250.000    |     |
|                   |  | Honorarium Instruktur Bersertifikat Panti Dinas Sosial       | Orang / Jam   | 50.000     |     |
|                   |  | Honorarium Instruktur Tidak Bersertifikat Panti Dinas Sosial | Orang / Jam   | 30.000     |     |
|                   |  | Honorarium Keamanan RPTC dan TMP                             | Orang / Bulan | 1.500.000  |     |
|                   |  | Honorarium Kesejahteraan Sosial Kecamatan (TKSK)             | Orang / Bulan | 200.000    |     |
|                   |  | Honorarium Peksos RPTC                                       | Orang / Bulan | 1.500.000  |     |
|                   |  | Honorarium Pendamping Disabilitas dan Lanjut Usia            | Orang / Bulan | 150.000    |     |
|                   |  | Honorarium Pendamping Rehabilitasi Sosial/Sakit Peksos       | Orang / Bulan | 150.000    |     |
|                   |  | Honorarium Pengasuh  | Orang / Bulan | 200.000    |     |
|                   |  | Honorarium Pengawas Asrama                                   | Orang / Bulan | 200.000    |     |
|                   |  | Honorarium Petugas Medis RPTC                                | Orang / Bulan | 1.500.000  |     |
|                   |  | Honorarium Petugas Medis/Dokter Panti                        | Orang / Bulan | 1.500.000  |     |
|                   |  | Honorarium Petugas Psikolog RPTC                             | Orang / Bulan | 1.500.000  |     |
|                   |  | Honorarium SDM PKH   | Orang / Bulan | 150.000    |     |
| 8.1.02.02.01.0021 | BEBAN JASA TENAGA SUMBER DAYA AIR      |  |               |            |     |

| KODE                     | KOMPONEN   | SPESIFIKASI                   | SATUAN           | BIAYA (Rp) | Ket |
|--------------------------|--|-------------------------------|------------------|------------|-----|
|                          | <b>PENDUKUNG KEGIATAN BIDANG PENGAIRAN</b>           |                               |                  |            |     |
|                          |  | Juru Pengairan                | Orang / Bulan    | 350.000    |     |
|                          |  | Petugas Hidrologi             | Orang / Bulan    | 450.000    |     |
|                          |  | Pengamat Pengairan            | Orang / Bulan    | 450.000    |     |
|                          |  | Petugas Operasi Bendung (POB) | Orang / Bulan    | 750.000    |     |
|                          |  | Petugas Pintu Air (PPA)       | Orang / Bulan    | 750.000    |     |
|                          |  | Petugas Pengatur Stop Kran    | Orang / Bulan    | 450.000    |     |
| <b>8.1.02.02.01.0025</b> | <b>BEBAN JASA TENAGA KESENIAN DAN KEBUDAYAAN</b>     |                               |                  |            |     |
|                          | <b>PENDUKUNG KEGIATAN BIDANG KEBUDAYAAN</b>          |                               |                  |            |     |
|                          |  | Juru Pelihara Cagar Budaya    | Orang / Bulan    | 800.000    |     |
|                          |  | Pelatih Sanggar               | Orang / Kegiatan | 1.000.000  |     |
|                          |  | Pemain Musik/Penyanyi/Penari  | Orang / Kegiatan | 600.000    |     |
|                          | <b>PENDUKUNG KEGIATAN - PELAKU UPACARA</b>           |                               |                  |            |     |
|                          |  | Perwira Upacara               | Orang / Kegiatan | 1.500.000  |     |
|                          |  | Komandan Upacara              | Orang / Kegiatan | 1.500.000  |     |
|                          |  | Cadangan Komandan Upacara     | Orang / Kegiatan | 750.000    |     |
|                          |  | Cadangan Perwira Upacara      | Orang / Kegiatan | 750.000    |     |
|                          |  | Pembaca Doa                   | Orang / Kegiatan | 500.000    |     |
|                          |  | Penerima Tamu                 | Orang / Kegiatan | 150.000    |     |
|                          |  | Korps Musik (Korsik)          | Kegiatan         | 3.000.000  |     |
|                          |  | Paduan Suara                  | Kegiatan         | 3.000.000  |     |
| <b>8.1.02.02.01.0023</b> | <b>BEBAN JASA TENAGA TEKNIS PERTANIAN DAN PANGAN</b> |                               |                  |            |     |
|                          | <b>PENDAMPING KEGIATAN TJPS</b>                      |                               |                  |            |     |
|                          |  | Koordinator                   | Orang / Bulan    | 250.000    |     |
|                          |  | Anggota                       | Orang / Bulan    | 220.000    |     |
| <b>8.1.02.02.01.0027</b> | <b>BEBAN JASA TENAGA OPERATOR KOMPUTER</b>           |                               |                  |            |     |
|                          | <b>PENGELOLA SISTEM INFORMASI/OPERATOR</b>           |                               |                  |            |     |
|                          |  | Operator Semua Sistem         | Orang / Bulan    | 500.000    |     |



| KODE              | KOMPONEN  | SPESIFIKASI                               | SATUAN        | BIAYA (Rp) | Ket |
|-------------------|---|---|---------------|------------|-----|
|                   |   | Operator Data Pokok Pendidikan (Dapodik)  | Orang / Bulan | 150.000    |     |
| 8.1.02.02.01.0028 | <b>BEBAN JASA TENAGA PELAYANAN UMUM</b>                                       |   |               |            |     |
|                   | <b>JASA TENAGA KONTRAK</b>  |   |               |            |     |
|                   |   | Yang Bekerja di Kantor Penghubung Jakarta | Orang / Bulan | 3.500.000  |     |
|                   |   | Yang bekerja di Wilayah Provinsi NTT      | Orang / Bulan | 2.400.000  |     |
|                   |   | Tenaga Lapangan Lepas (TLL)               | Orang / Bulan | 1.275.000  |     |
|                   | <b>JASA TENAGA LAPANGAN HARIAN</b>  |   |               |            |     |
|                   |   | Upah Harian Tenaga Lapangan               | Orang / Hari  | 40.000     | TB  |
|                   | <b>JASA TATA USAHA PIMPINAN</b>   |   |               |            |     |
|                   |   | Insentif Tata Usaha Pimpinan DPRD         | Orang/Bulan   | 500.000    |     |
|                   |   | Staf Tata Usaha                           | Orang/Bulan   | 500.000    |     |
| 8.1.02.02.01.0017 | <b>JASA TENAGA KETENTERAMAN, KETERTIBAN UMUM, DAN PERLINDUNGAN MASYARAKAT</b> |   |               |            |     |
|                   |   | Penanggung Jawab                          | Orang / Bulan | 1.000.000  |     |
|                   |   | Pengawalan Kepala Daerah                  | Orang / Bulan | 1.000.000  |     |
|                   |   | Pengawas/Pengontrol Lapangan              | Orang / Bulan | 500.000    |     |
|                   |   | Komandan Regu                             | Orang / Bulan | 450.000    |     |
|                   |   | Anggota                                   | Orang / Bulan | 350.000    |     |
| 8.1.02.02.01.0029 | <b>BEBAN JASA TENAGA AHLI</b>   |   |               |            |     |
|                   | <b>JASA TENAGA AHLI (SKA MUDA)</b>  |   |               |            |     |
|                   |   | S1 / Setara (Pengalaman 1-3 tahun)        | Orang / Bulan | 11.000.000 |     |
|                   |   | S2 / Setara (Pengalaman 1-3 tahun)        | Orang / Bulan | 13.750.000 |     |
|                   | <b>JASA STAF KHUSUS GUBERNUR</b>  |   |               |            |     |
|                   |   | Guru Besar                                | Orang / Bulan | 7.500.000  |     |
|                   |   | Pendidikan Doctor, Magister dan Sarjana   | Orang / Bulan | 5.000.000  |     |
|                   |   | Guru Besar                                | Orang / Bulan | 18.400.000 |     |
|                   |   | Pendidikan Doctor                         | Orang / Bulan | 15.000.000 |     |

| KODE                     | KOMPONEN   | SPESIFIKASI  | SATUAN           | BIAYA (Rp) | Ket |
|--------------------------|--|--|------------------|------------|-----|
|                          |  | Pendidikan Magister  | Orang / Bulan    | 13.200.000 |     |
|                          |  | Pendidikan Sarjana   | Orang / Bulan    | 12.200.000 |     |
|                          | <b>JASA TENAGA AHLI PENDAMPING PIMPINAN DAN ANGGOTA DPRD</b>   |  |                  |            |     |
|                          |  | Tenaga Ahli Fraksi DPRD  | Orang / Bulan    | 4.000.000  |     |
|                          |  | Tenaga Pakar Penyusun Tata Tertib DPRD   | Orang / Bulan    | 4.000.000  |     |
|                          | <b>JASA PENDAMPING KASUS KEKERASAN PADA PEREMPUAN DAN ANAK</b> |  |                  |            |     |
|                          |  | Psikolog Klinis, psikiater, analis hukum, advokat, mediator, juru bahasa isyarat, penerjemah bahasa, konselor, pekerja sosial, rohaniawan, dan paralegal | Orang / Kasus    | 600.000    |     |
|                          | <b>JASA TENAGA AHLI</b>  |  |                  |            |     |
|                          |  | Penyediaan Kelompok Pakar dan Tim Ahli   | Orang / Bulan    | 4.000.000  |     |
|                          |  | Penyediaan Tenaga Ahli Fraksi  | Orang / Bulan    | 5.000.000  |     |
|                          |  | Penyusunan Naskah Akademik   | Naskah           | 50.000.000 |     |
|                          |  | Tenaga Fasilitator Lapangan  | Orang / Bulan    | 4.000.000  |     |
|                          |  | Penyusunan Dokumen Bisnis Plan   | Dokumen          | 20.000.000 |     |
|                          |  | Penyusunan Dokumen Kajian Ekspor   | Paket            | 20.000.000 |     |
|                          |  | S1 / SETARA (Pengalaman 1-3 Tahun )  | Orang            | 2.000.000  | TB  |
|                          |  | Desain Grafis  | Orang / Terbitan | 5.000.000  | TB  |
|                          | <b>HONORARIUM TIM TEKNIS KABUPATEN</b>                         |  |                  |            |     |
|                          |  | Fasilitator Provinsi   | Orang / Bulan    | 5.000.000  | TB  |
|                          |  | Fasilitator Kabupaten < 5 Bangunan   | Orang / Bulan    | 2.000.000  | TB  |
|                          |  | Fasilitator Kabupaten 5-10 Bangunan  | Orang / Bulan    | 3.000.000  | TB  |
|                          |  | Fasilitator Kabupaten > 10 Bangunan  | Orang / Bulan    | 4.000.000  | TB  |
| <b>8.1.02.02.01.0030</b> | <b>BEBAN JASA TENAGA KEBERSIHAN</b>                            |  |                  |            |     |
|                          | <b>JASA KEBERSIHAN PIHAK KETIGA</b>                            |  |                  |            |     |

| KODE              | KOMPONEN   | SPESIFIKASI   | SATUAN        | BIAYA (Rp)    | Ket |
|-------------------|--|---|---------------|---------------|-----|
|                   |  | Jasa Kebersihan Pihak Ketiga (Outsourcing) Gedung Sasando Kantor Gubernur | Tahun         | 1.321.320.000 |     |
|                   |  | Jasa Kebersihan/Outsourcing - RSJ Naimata                                 | Bulan         | 2.400.000     |     |
| 8.1.02.02.01.0031 | <b>BEBAN JASA TENAGA KEAMANAN</b>                        |   |               |               |     |
|                   | <b>PENDUKUNG KEGIATAN BIDANG Kesenian dan KEBUDAYAAN</b> |   |               |               |     |
|                   |  | Jasa Tenaga Keamanan Kegiatan Upacara                                     | Kegiatan      | 3.000.000     |     |
|                   | <b>JASA PENGAWALAN PERJALANAN PIMPINAN (PATWAL)</b>      |   |               |               |     |
|                   |  | KDH/WKDH  | Orang / Hari  | 200.000       |     |
|                   | <b>JASA TENAGA PENGAWAL PRIBADI</b>                      |   |               |               |     |
|                   |  | KDH/WKDH  | Orang / Bulan | 2.500.000     |     |
|                   | <b>JASA PENGAMANAN</b>                                   |   |               |               |     |
|                   |  |   |               |               |     |
| 8.1.02.02.01.0033 | <b>BEBAN JASA TENAGA SUPIR</b>                           |   |               |               |     |
|                   | <b>JASA SUPIR PIMPINAN / KENDARAAN POOL</b>              |   |               |               |     |
|                   |  | Insentif Supir Gubernur / Wakil Gubernur                                  | Orang / Bulan | 1.000.000     |     |
|                   |  | Insentif Supir Sekda  | Orang / Bulan | 750.000       |     |
|                   |  | Insentif Supir Asisten  | Orang / Bulan | 500.000       |     |
|                   |  | Insentif Supir Kendaraan Pool   | Orang / Bulan | 200.000       |     |
| 8.1.02.02.01.0035 | <b>BEBAN JASA TENAGA TEKNIISI MEKANIK DAN LISTRIK</b>    |   |               |               |     |
|                   | <b>JASA TEKNIISI LISTRIK, KENDARAAN DAN AIR</b>          |   |               |               |     |
|                   |  | Teknisi Lingkup Kantor Gubernur   | Orang / Bulan | 500.000       |     |
| 8.1.02.02.01.0039 | <b>BEBAN JASA TENAGA INFORMASI DAN TEKNOLOGI</b>         |   |               |               |     |
|                   | <b>JASA TENAGA KONTRAK</b>                               |   |               |               |     |
|                   |  | IT Badan Keuangan   | Orang/ Bulan  | 5.200.000     |     |
|                   |  | IT Badan Pendapatan dan Aset  | Orang/ Bulan  | 4.750.000     |     |

| KODE                     | KOMPONEN  | SPESIFIKASI  | SATUAN              | BIAYA (Rp)  | Ket |
|--------------------------|---|--|---------------------|-------------|-----|
|                          |   | IT Bappelitbangda  | Orang/<br>Bulan     | 3.500.000   |     |
|                          |   | IT Badan Keuangan  | Orang/<br>Bulan     | 3.500.000   |     |
|                          |   | IT Dinas Kominfo   | Orang/<br>Bulan     | 2.500.000   | TB  |
| <b>8.1.02.02.01.0047</b> | <b>BEBAN JASA PENYELENGGARAAN ACARA</b>               |  |                     |             |     |
|                          | <b>PENDUKUNG KEGIATAN OLAHRAGA</b>                    |  |                     |             |     |
|                          |   | Jasa Panitia Pendukung Dalam Pertandingan / Event Olahraga     | Orang /<br>Hari     | 150.000     |     |
|                          |   | Jasa Panitia Penyelenggara Dalam Pertandingan / Event Olahraga | Orang /<br>Hari     | 250.000     |     |
|                          | <b>PENYELENGGARAAN KEGIATAN PASKIBRAKA 17 AGUSTUS</b> |  |                     |             |     |
|                          |   | Pelatih - Piket Selama 25 Hari                                 | Orang /<br>Kegiatan | 7.500.000   |     |
|                          |   | Pelatih - Piket Selama 7 Hari                                  | Orang /<br>Kegiatan | 2.000.000   |     |
|                          |   | Tim Medis - Piket Selama 25 hari                               | Orang /<br>Kegiatan | 7.500.000   |     |
|                          |   | Tim Medis - Piket Selama 7 hari                                | Orang /<br>Kegiatan | 2.000.000   |     |
|                          | <b>PENYELENGGARAAN PENDIDIKAN KHUSUS</b>              |  |                     |             |     |
|                          |   | Instruktur Sekolah Keberbakatan Olahraga (SKO)                 | Orang /<br>Bulan    | 1.600.000   |     |
|                          | <b>PENYELENGGARAAN ACARA</b>                          |  |                     |             |     |
|                          |   | Penyelenggaraan Acara HUT NTT                                  | Kegiatan            | 705.550.000 |     |
| <b>8.1.02.02.01.0050</b> | <b>BEBAN JASA KALIBRASI</b>                           |  |                     |             |     |
|                          | <b>JASA KALIBRASI</b>                                 |  |                     |             |     |
|                          |   | Autoclave  | Buah                | 1.221.000   |     |
|                          |   | Finnpipette  | Buah                | 1.054.500   |     |
|                          |   | Hygrometer   | Buah                | 488.400     |     |
|                          |   | Inkubator  | Buah                | 854.700     |     |
|                          |   | Iuran Tahunan  | Tahun               | 1.500.000   |     |
|                          |   | Jasa Survailen   | Orang               | 3.500.000   |     |
|                          |   | Magnetik Stirer  | Buah                | 854.700     |     |
|                          |   | Mikropipet Multi Chanel  | Buah                | 1.276.500   |     |
|                          |   | Mikropipet Single  | Buah                | 1.054.500   |     |
|                          |   | Oven   | Buah                | 854.700     |     |
|                          |   | PH meter   | Buah                | 1.054.500   |     |
|                          |   | Thermometer Digital  | Buah                | 427.350     |     |
|                          |   | Thermometer Ruangan  | Buah                | 488.400     |     |
|                          |   | Timbangan Digital  | Buah                | 654.900     |     |
|                          |   | Timbangan Digital (semi analitik)                              | Buah                | 854.700     |     |

| KODE              | KOMPONEN   | SPEKIFIKASI  | SATUAN           | BIAYA (Rp)  | Ket |
|-------------------|--|--|------------------|-------------|-----|
|                   |  | Timbangan Neraca (Analitik)  | Buah             | 1.054.500   |     |
|                   |  | Waterbath  | Buah             | 854.700     |     |
| 8.1.02.02.01.0038 | <b>BEBAN JASA TATA RIAS</b>  |  |                  |             |     |
|                   | <b>JASA TATA RIAS PASKIBRAKA</b>   |  |                  |             |     |
|                   |  | Laki - Laki  | Orang / Kegiatan | 300.000     |     |
|                   |  | Perempuan  | Orang / Kegiatan | 200.000     |     |
| 8.1.02.02.01.0042 | <b>BEBAN JASA PELAKSANAAN TRANSAKSI KEUANGAN</b>                               |  |                  |             |     |
|                   | <b>JASA PEMBAYARAN PAJAK</b>   |  |                  |             |     |
|                   |  | Pembayaran Melalui BUMDES  | Kali             | 5.000       |     |
| 8.1.02.02.01.0046 | <b>BEBAN JASA KONVERSI APLIKASI/SISTEM INFORMASI</b>                           |  |                  |             |     |
|                   |  | Pengembangan Aplikasi e-Simas  | Paket            | 30.000.000  |     |
|                   |  | Sistem Informasi Aset Irigasi  | Paket            | 150.000.000 |     |
|                   |  | Pengembangan Aplikasi Si_Padu  | Paket            | 50.000.000  |     |
|                   |  | Pengembangan Website   | Paket            | 50.000.000  |     |
|                   | <b>PENGEMBANGAN WEBSITE DINAS DAN APLIKASI SI-PADU</b>                         |  |                  |             |     |
|                   |  | Sistem Analis  | Orang / Kegiatan | 30.000.000  | TB  |
|                   |  | Ahli Perancangan Sitem Informasi   | Orang / Kegiatan | 20.000.000  | TB  |
|                   |  | Ahli Perancangan Basis Data  | Orang / Kegiatan | 10.000.000  | TB  |
|                   |  | Pelatihan SDM  | Kegiatan         | 3.000.000   | TB  |
|                   |  | Publikasi (Hosting dan Domain)   | Kegiatan         | 7.000.000   | TB  |
| 8.1.02.02.09.0002 | <b>BEBAN JASA KONSULTANSI PERENCANAAN ARSITEKTUR- JASA DESAIN ARSITEKTURAL</b> |  |                  |             |     |
|                   | <b>JASA KONSULTANSI PERENCANAAN</b>  |  |                  |             |     |
|                   |  | Penyusunan Kebijakan dan Strategi Daerah (Jakstrada) Sistem Penyediaan Air Minum (SPAM) Provinsi NTT | Paket            | 220.000.000 |     |
|                   |  | Penyusunan Roadmap Sanitasi Provinsi NTT   | Paket            | 220.000.000 |     |
|                   |  | Perencanaan Renovasi Ruangan IGD menjadi Ruangan Tim Layanan Jaminan Kesehatan Terpadu               | Paket            | 114.734.753 |     |
| 8.1.02.02.09.0005 | <b>BEBAN JASA KONSULTANSI PERENCANAAN ARSITEKTUR- JASA ARSITEKTUR LAINNYA</b>  |  |                  |             |     |
|                   | <b>JASA KONSULTANSI PERENCANAAN</b>  |  |                  |             |     |



| KODE              | KOMPONEN  | SPEKIFIKASI  | SATUAN           | BIAYA (Rp)  | Ket |
|-------------------|---|--|------------------|-------------|-----|
|                   |   | Jasa Pengurusan PBG  | Paket            | 5.000.000   |     |
|                   |   | Penyusunan DED<br>Jembatan Pipa<br>Jaringan SPAM Liliba  | Lokasi           | 70.000.000  |     |
| 8.1.02.02.09.0019 | <b>BEBAN JASA KONSULTANSI PENGAWASAN REKAYASA-JASA PENGAWAS PEKERJAAN KONSTRUKSI BANGUNAN GEDUNG</b>  |  |                  |             |     |
|                   | <b>JASA KONSULTANSI PENGAWASAN</b>  |  |                  |             |     |
|                   |   | Pengawasan<br>Pengadaan dan<br>Pemasangan Portal<br>Elektronik, Pagar<br>BRC, Bak Air dan<br>Sumur Bor | Paket            | 7.700.000   |     |
| 8.1.02.02.09.0027 | <b>BEBAN JASA KONSULTANSI SPESIALIS-JASA PEMBUATAN PETA</b>   |  |                  |             |     |
|                   | <b>JASA KONSULTAN</b>   |  |                  |             |     |
|                   |   | Pembuatan Peta<br>Potensi Investasi<br>Provinsi Nusa<br>Tenggara Timur                                 | Paket            | 150.000.000 |     |
| 8.1.02.02.09.0021 | <b>BEBAN JASA KONSULTANSI PENGAWASAN REKAYASA-JASA PENGAWAS PEKERJAAN KONSTRUKSI TEKNIK SIPIL AIR</b> |  |                  |             |     |
|                   | <b>JASA KONSULTANSI PENGAWASAN</b>  |  |                  |             |     |
|                   |   | Pengawasan<br>Pembangunan Sumur<br>Bor dan Sarana<br>Pendukungnya                                      | Per Titik        | 14.955.000  |     |
| 8.1.02.02.01.0063 | <b>BEBAN KAWAT/FAKSIMILI/INTERNET/TV BERLANGGANAN</b>   |  |                  |             |     |
|                   | <b>PAKET DATA DAN KOMUNIKASI</b>  |  |                  |             |     |
|                   |   | Pejabat Setingkat<br>Eselon I dan II/yang<br>setara  | Orang /<br>Bulan | 400.000     |     |
|                   |   | Pejabat Setingkat<br>Eselon III/yang setara<br>ke bawah  | Orang /<br>Bulan | 200.000     |     |
|                   |   | Pihak Lain /<br>Masyarakat   | Orang /<br>Bulan | 150.000     |     |

3. SATUAN BIAYA UANG LEMBUR DAN UANG MAKAN LEMBUR

3.1. Uang Lembur

Uang lembur merupakan kompensasi bagi Aparatur Sipil Negara dan Non Aparatur Sipil Negara yang melakukan kerja lembur dalam jangka waktu paling singkat 2 (dua) jam penuh, berdasarkan surat perintah dari pejabat yang berwenang.

3.2. Uang Makan Lembur

Uang makan lembur diperuntukkan bagi Pegawai Aparatur Sipil Negara setelah bekerja lembur paling kurang 3 (tiga) jam

secara berturut-turut dan diberikan paling banyak 1 (satu) kali per hari, kecuali jika dilakukan selama 8 (delapan) jam penuh, uang makan lembur dapat diberikan sebanyak 2 (dua) kali.

**TABEL. 3 SATUAN BIAYA UANG LEMBUR DAN UANG MAKAN LEMBUR**

| KODE              | KOMPONEN                       | SPESIFIKASI                                 | SATUAN           | BIAYA (Rp) |
|-------------------|--------------------------------|---|------------------|------------|
| 8.1.02.02.01.0071 | BEBAN LEMBUR                   |   |                  |            |
|                   | SATUAN BIAYA UANG LEMBUR       |   |                  |            |
|                   |                                | PNS Golongan I & PPPK Golongan I - IV       | Orang / Jam      | 26.000     |
|                   |                                | PNS Golongan II & PPPK Golongan V -VIII     | Orang / Jam      | 30.000     |
|                   |                                | PNS Golongan III & PPPK Golongan IX - XII   | Orang / Jam      | 36.000     |
|                   |                                | PNS Golongan IV & PPPK Golongan XIII - XVII | Orang / Jam      | 40.000     |
|                   |                                | Non ASN                                     | Orang / Jam      | 25.000     |
|                   | SATUAN BIAYA UANG MAKAN LEMBUR |   |                  |            |
|                   |                                | Biaya Uang Makan Lembur                     | Orang / Kegiatan | 35.000     |

**4. SATUAN BIAYA SEWA TANAH**

Satuan biaya dalam perencanaan kebutuhan merupakan biaya yang dikeluarkan atas penggunaan bidang tanah pihak lain secara sementara untuk mendukung pelaksanaan kegiatan pemerintah daerah selama jangka waktu tertentu. Klasifikasi kebutuhan perencanaan sewa tanah dibedakan menurut peruntukannya.

Ketentuan Lampiran I Peraturan Gubernur ini mengatur komponen sewa tanah lapangan terbang.

**4.1. Sewa Tanah Lapangan Terbang**

Merupakan biaya yang diberikan kepada pemilik/pengelola bandara udara atas penggunaan bidang tanahnya di areal Bandara El Tari Kupang untuk pendirian bangunan/ruangan VIP Bandara. Bangunan/ruangan tersebut dimanfaatkan sebagai tempat transit dan sebagai salah satu bentuk penghormatan bagi tamu VIP dan VVIP. Biaya tersebut termasuk biaya pengamanan terhadap tamu VIP dan VVIP.

TABEL. 4 SATUAN BIAYA SEWA TANAH

| KODE              | KOMPONEN  | SPESIFIKASI   | SATUAN | BIAYA (Rp)  |
|-------------------|---|---|--------|-------------|
| 8.1.02.02.03.0022 | BEBAN SEWA TANAH LAPANGAN TERBANG                   |   |        |             |
|                   | SEWA TANAH LAPANGAN TERBANG UNTUK RUANG VIP BANDARA |   |        |             |
|                   |   | Penggunaan dan Pengamanan Lahan untuk ruang VIP Bandara El Tari | Tahun  | 192.000.000 |

5. SATUAN BIAYA SEWA PERALATAN DAN MESIN

Satuan biaya dalam perencanaan kebutuhan merupakan biaya yang dikeluarkan atas penggunaan peralatan dan mesin milik pihak lain secara sementara untuk mendukung pelaksanaan kegiatan satuan kerja perangkat daerah. Klasifikasi peralatan dan mesin menurut jenisnya dapat dibedakan menjadi alat perkantoran, komputer, alat angkutan (darat, air, dan udara), alat komunikasi, alat kedokteran, alat-alat berat, alat bengkel, alat olahraga dan rambu-rambu.

Ketentuan Lampiran I Peraturan Gubernur ini mengatur komponen sewa peralatan dan mesin yang meliputi sewa alat angkutan darat dan sewa alat angkutan apung bermotor. Sedangkan komponen biaya sewa peralatan selam diatur dalam Lampiran II Peraturan Gubernur ini.

- 5.1. Sewa Alat Angkutan Darat
- a. Sewa Kendaraan Bermotor Beroda Empat Untuk Operasional Pejabat

Satuan biaya sewa kendaraan operasional pejabat merupakan satuan biaya yang digunakan untuk kebutuhan biaya sewa kendaraan beroda empat yang difungsikan sebagai kendaraan dinas kantor sebagai pengganti pengadaan kendaraan melalui pembelian.

- b. Sewa Kendaraan Untuk Kegiatan Insidentil

Satuan biaya sewa kendaraan untuk kegiatan insidentil merupakan satuan biaya yang digunakan untuk kebutuhan biaya sewa kendaraan bermotor beroda empat, beroda enam, kendaraan khusus dan kemdaraan beroda dua untuk kegiatan yang sifatnya insidentil (tidak bersifat terus-menerus).

Satuan biaya ini diperuntukkan bagi :

- 1) Pejabat Negara yang melakukan perjalanan dinas dalam negeri di tempat tujuan;

- 2) pelaksanaan kegiatan yang membutuhkan mobilitas tinggi, berskala besar, dan tidak tersedia kendaraan dinas serta dilakukan secara selektif dan efisien;
- 3) Kegiatan yang dilaksanakan sampai di desa/tempat terpencil tetapi biaya transport ke tempat kegiatan tersebut tidak dibebankan pada biaya perjalanan dinas;

Catatan:

Untuk sewa kendaraan bermotor penumpang, terdapat 2 (dua) tipe yaitu :

- Tipe 1 : Sewa kendaraan bermotor beroda empat tanpa bahan bakar dan pengemudi
- Tipe 2 : Sewa kendaraan bermotor beroda empat sudah termasuk bahan bakar dan pengemudi

5.2. Sewa Alat Angkutan Apung Bermotor

Satuan biaya sewa angkut laut merupakan satuan biaya yang digunakan untuk kebutuhan biaya sewa transportasi laut dalam rangka mendukung pelaksanaan kegiatan yang sifatnya insidentil (tidak bersifat terus-menerus).

Satuan biaya ini diperuntukkan bagi :

- a. Dinas Kelautan dan Perikanan yang memiliki wilayah kerja di perairan laut
- b. Satuan kerja perangkat daerah lain yang menggunakan sarana transportasi laut untuk mendukung pelaksanaan kegiatannya.

**TABEL. 5 SATUAN BIAYA SEWA PERALATAN DAN MESIN**

| KODE              | KOMPONEN  | SPESIFIKASI                            | SATU<br>AN      | BIAYA (Rp) |        | Ket |
|-------------------|---|--|-----------------|------------|--------|-----|
|                   |   |  |                 | Tipe 1     | Tipe 2 |     |
| 8.1.02.02.04.0036 | BEBAN SEWA KENDARAAN BERMOTOR PENUMPANG                                 |  |                 |            |        |     |
|                   | KENDARAAN BERMOTOR BERODA EMPAT UNTUK OPERASIONAL PEJABAT               |  |                 |            |        |     |
|                   |   | 2600 - 2800 cc<br>Dalam Kota<br>Kupang | Unit /<br>Bulan | 17.500.000 | -      |     |
|                   |   | 2000 - 2500 cc<br>Dalam Kota<br>Kupang | Unit /<br>Bulan | 10.500.000 | -      |     |
|                   | KENDARAAN BERMOTOR BERODA EMPAT UNTUK KEGIATAN INSIDENTIL - KOTA KUPANG |  |                 |            |        |     |
|                   |   | 1500 - 1800 cc<br>Dalam Kota<br>Kupang | Unit /<br>Bulan | 7.500.000  | -      |     |

| KODE | KOMPONEN | SPESIFIKASI                              | SATU<br>AN      | BIAYA (Rp) |               | Ket |
|------|----------|--|-----------------|------------|---------------|-----|
|      |          |  |                 | Tipe 1     | Tipe 2        |     |
|      |          | 1500 - 1800 cc<br>Kupang - Dalam<br>Kota | Unit /<br>Hari  | 300.000    | 550.000       |     |
|      |          | 1500 - 1800 cc<br>Kupang - Oelamasi      | Unit /<br>Hari  | 350.000    | 650.000       |     |
|      |          | 1500 - 1800 cc<br>Kupang - Takari        | Unit /<br>Hari  | 400.000    | -             |     |
|      |          | 1500 - 1800 cc<br>Kupang - Soe           | Unit /<br>Hari  | 500.000    | 1.000.0<br>00 |     |
|      |          | 1500 - 1800 cc<br>Kupang - Kefa          | Unit /<br>Hari  | 650.000    | 1.200.0<br>00 |     |
|      |          | 1500 - 1800 cc<br>Kupang - Atambua       | Unit /<br>Hari  | 800.000    | 1.500.0<br>00 |     |
|      |          | 1500 - 1800 cc<br>Kupang - Malaka        | Unit /<br>Hari  | 900.000    | 1.500.0<br>00 |     |
|      |          | 1500 - 1800 cc<br>Kupang - Wini          | Unit /<br>Hari  | 700.000    | -             |     |
|      |          | 2000 - 2500 cc<br>Kupang - Dalam<br>Kota | Unit /<br>Hari  | 500.000    | 700.000       |     |
|      |          | 2000 - 2500 cc<br>Kupang - Oelamasi      | Unit /<br>Hari  | 450.000    | -             |     |
|      |          | 2000 - 2500 cc<br>Kupang - Soe           | Unit /<br>Hari  | 600.000    | 1.200.0<br>00 |     |
|      |          | 2000 - 2500 cc<br>Kupang - Kefa          | Unit /<br>Hari  | 700.000    | 1.500.0<br>00 |     |
|      |          | 2000 - 2500 cc<br>Kupang - Atambua       | Unit /<br>Hari  | 900.000    | 1.700.0<br>00 |     |
|      |          | 2000 - 2500 cc<br>Kupang - Malaka        | Unit /<br>Hari  | 900.000    | 1.700.0<br>00 |     |
|      |          | 2600 - 2800 cc<br>Kupang - Dalam<br>Kota | Unit /<br>Hari  | 1.500.000  | 1.700.0<br>00 |     |
|      |          | 2600 - 2800 cc<br>Kupang - Oelamasi      | Unit /<br>Hari  | 1.200.000  | 1.850.0<br>00 |     |
|      |          | 2600 - 2800 cc<br>Kupang - Soe           | Unit /<br>Hari  | 1.300.000  | 2.500.0<br>00 |     |
|      |          | 2600 - 2800 cc<br>Kupang - Kefa          | Unit /<br>Hari  | 1.500.000  | 3.000.0<br>00 |     |
|      |          | 2600 - 2800 cc<br>Kupang - Atambua       | Unit /<br>Hari  | 1.700.000  | 3.500.0<br>00 |     |
|      |          | 2600 - 2800 cc<br>Kupang - Malaka        | Unit /<br>Hari  | 1.700.000  | 3.500.0<br>00 |     |
|      |          | 2000 - 2500 cc<br>Kupang - Dalam<br>Kota | Unit /<br>Bulan | 10.000.000 |               |     |
|      |          | Mini Bus 14 Seat<br>Dalam Kota           | Unit /<br>Hari  | -          | 1.700.0<br>00 |     |
|      |          | Mini Bus 14 Seat<br>Kupang - Oelamasi    | Unit /<br>Hari  | -          | 1.850.0<br>00 |     |
|      |          | Mini Bus 14 Seat<br>Kupang - Soe         | Unit /<br>Hari  | -          | 2.500.0<br>00 |     |
|      |          | Mini Bus 14 Seat<br>Kupang - Kefa        | Unit /<br>Hari  | -          | 3.000.0<br>00 |     |



| KODE | KOMPONEN | SPESIFIKASI  | SATU<br>AN     | BIAYA (Rp) |               | Ket |
|------|----------|--|----------------|------------|---------------|-----|
|      |          |  |                | Tipe 1     | Tipe 2        |     |
|      |          | Mini Bus 14 Seat<br>Kupang - Atambua   | Unit /<br>Hari | -          | 3.500.0<br>00 |     |
|      |          | Mini Bus 14 Seat<br>Kupang - Malaka  | Unit /<br>Hari | -          | 3.500.0<br>00 |     |
|      |          | <b>KENDARAAN BERMOTOR BERODA EMPAT UNTUK KEGIATAN<br/>INSIDENTIL - KABUPATEN</b>   |                |            |               |     |
|      |          | Kabupaten Timor<br>Tengah Selatan  | Unit /<br>Hari | 1.000.000  | -             |     |
|      |          | Kabupaten Timor<br>Tengah Utara  | Unit /<br>Hari | 500.000    | -             |     |
|      |          | Kabupaten Belu   | Unit /<br>Hari | 1.000.000  | -             |     |
|      |          | Kabupaten Malaka   | Unit /<br>Hari | 1.000.000  | -             |     |
|      |          | Kabupaten Rote<br>Ndao   | Unit /<br>Hari | 500.000    | -             |     |
|      |          | Kabupaten Alor   | Unit /<br>Hari | 600.000    | -             |     |
|      |          | Kabupaten Sabu<br>Raijua   | Unit /<br>Hari | 600.000    | -             |     |
|      |          | Kabupaten<br>Lembata   | Unit /<br>Hari | 1.000.000  | -             |     |
|      |          | Kabupaten Flores<br>Timur  | Unit /<br>Hari | 700.000    | -             |     |
|      |          | Kabupaten Sikka  | Unit /<br>Hari | 950.000    | -             |     |
|      |          | Kabupaten Ende   | Unit /<br>Hari | 800.000    | -             |     |
|      |          | Kabupaten Ngada  | Unit /<br>Hari | 1.000.000  | -             |     |
|      |          | Kabupaten<br>Nagekeo   | Unit /<br>Hari | 600.000    | -             |     |
|      |          | Kabupaten<br>Manggarai Timur   | Unit /<br>Hari | 800.000    | -             |     |
|      |          | Kabupaten<br>Manggarai   | Unit /<br>Hari | 1.000.000  | -             |     |
|      |          | Kabupaten<br>Manggarai Barat   | Unit /<br>Hari | 1.200.000  | -             |     |
|      |          | Kabupaten Sumba<br>Barat   | Unit /<br>Hari | 650.000    | -             |     |
|      |          | Kabupaten Sumba<br>Barat Daya  | Unit /<br>Hari | 1.000.000  | -             |     |
|      |          | Kabupaten Sumba<br>Tengah  | Unit /<br>Hari | 650.000    | -             |     |
|      |          | Kabupaten Sumba<br>Timur   | Unit /<br>Hari | 1.200.000  | -             |     |
|      |          | <b>KENDARAAN BERMOTOR BERODA EMPAT UNTUK KEGIATAN<br/>INSIDENTIL - LUAR DAERAH</b> |                |            |               |     |
|      |          | Provinsi DKI<br>Jakarta  | Hari           | 1.139.000  |               |     |
|      |          | Provinsi Jawa<br>Timur   | Hari           | 1.171.000  |               |     |
|      |          | Provinsi<br>Yogyakarta   | Hari           | 905.000    |               |     |
|      |          | <b>KENDARAAN BERMOTOR BERODA ENAM UNTUK KEGIATAN ISIDENTI</b>                      |                |            |               |     |

| KODE                     | KOMPONEN  | SPESIFIKASI                      | SATU AN     | BIAYA (Rp) |        | Ket |
|--------------------------|---|----------------------------------|-------------|------------|--------|-----|
|                          |   |                                  |             | Tipe 1     | Tipe 2 |     |
|                          |   | Dalam Kota (Tanpa BBM) - BPSDM   | Hari        | 1.000.000  |        |     |
|                          |   | Di Luar Kota (Tanpa BBM) - BPSDM | Hari        | 2.000.000  |        |     |
|                          | <b>KENDARAAN BERMOTOR BERODA ENAM UNTUK KEGIATAN ISIDENTI DILUAR DAERAH</b> |                                  |             |            |        |     |
|                          |   | Provinsi Jawa Timur              | Hari        | 3.303.000  |        |     |
|                          |   | Provinsi Jawa Timur              | Hari        | 2.446.000  |        |     |
| <b>8.1.02.02.04.0037</b> | <b>BEBAN SEWA KENDARAAN BERMOTOR ANGKUTAN BARANG</b>                        |                                  |             |            |        |     |
|                          | <b>KENDARAAN BERMOTOR BERODA ENAM</b>                                       |                                  |             |            |        |     |
|                          |   | Dalam Kabupaten Alor             | Unit / Hari | 1.000.000  | -      |     |
| <b>8.1.02.02.04.0040</b> | <b>BEBAN SEWA KENDARAAN BERMOTOR KHUSUS</b>                                 |                                  |             |            |        |     |
|                          | <b>SEWA KENDARAAN MOBIL DEREK</b>   |                                  |             |            |        |     |
|                          |   | Sewa kendaraan Dinas Perhubungan | Unit        | 500.000    |        |     |
| <b>8.1.02.02.04.0037</b> | <b>BEBAN SEWA KENDARAAN BERMOTOR BERODA DUA</b>                             |                                  |             |            |        |     |
|                          | <b>KENDARAAN BERMOTOR BERODA DUA</b>  |                                  |             |            |        |     |
|                          |   | Kabupaten TTS                    | Unit / Hari | 100.000    | -      |     |
|                          |   | Kabupaten TTU                    | Unit / Hari | 100.000    | -      |     |
|                          |   | Kabupaten Belu                   | Unit / Hari | 100.000    | -      |     |
|                          |   | Kabupaten Malaka                 | Unit / Hari | 100.000    | -      |     |
|                          |   | Kabupaten Rote Ndao              | Unit / Hari | 100.000    | -      |     |
|                          |   | Kabupaten Alor                   | Unit / Hari | 200.000    | -      |     |
|                          |   | Kabupaten Sabu Raijua            | Unit / Hari | 100.000    | -      |     |
|                          |   | Kabupaten Lembata                | Unit / Hari | 200.000    | -      |     |
|                          |   | Kabupaten Flotim                 | Unit / Hari | 100.000    | -      |     |
|                          |   | Kabupaten Sikka                  | Unit / Hari | 100.000    | -      |     |
|                          |   | Kabupaten Ende                   | Unit / Hari | 200.000    | -      |     |
|                          |   | Kabupaten Ngada                  | Unit / Hari | 100.000    | -      |     |
|                          |   | Kabupaten Nagekeo                | Unit / Hari | 100.000    | -      |     |
|                          |   | Kabupaten Manggarai Timur        | Unit / Hari | 200.000    | -      |     |

| KODE | KOMPONEN | SPESIFIKASI                | SATU AN     | BIAYA (Rp) |        | Ket |
|------|----------|----------------------------|-------------|------------|--------|-----|
|      |          |                            |             | Tipe 1     | Tipe 2 |     |
|      |          | Kabupaten Manggarai        | Unit / Hari | 100.000    | -      |     |
|      |          | Kabupaten Manggarai Barat  | Unit / Hari | 200.000    | -      |     |
|      |          | Kabupaten Sumba Barat      | Unit / Hari | 100.000    | -      |     |
|      |          | Kabupaten Sumba Barat Daya | Unit / Hari | 100.000    | -      |     |
|      |          | Kabupaten Sumba Tengah     | Unit / Hari | 100.000    | -      |     |
|      |          | Kabupaten Sumba Timur      | Unit / Hari | 200.000    | -      |     |

5.2. SEWA ALAT ANGKUTAN APUNG BERMOTOR

|                   |   |                               |      |           |  |
|-------------------|---|-------------------------------|------|-----------|--|
| 5.1.02.02.04.0049 | BELANJA SEWA ALAT ANGKUTAN APUNG BERMOTOR UNTUK PENUMPANG |                               |      |           |  |
|                   | PERAHU MOTOR - KABUPATEN ROTE                             |                               |      |           |  |
|                   |   | Dari Pulau Rote ke Pulau Ndao | Hari | 2.000.000 |  |
|                   | PERAHU MOTOR - KABUPATEN ALOR                             |                               |      |           |  |
|                   |   | Dari Kalabahi ke Bakalan      | PP   | 500.000   |  |
|                   |   | Dari Kalabahi ke Liang lolong | PP   | 500.000   |  |
|                   |   | Dari Kalabahi ke Pura         | PP   | 1.000.000 |  |
|                   |   | Dari Kalabahi ke Kabir        | PP   | 6.000.000 |  |
|                   |   | Dari Alor Kecilke Baranusa    | PP   | 2.000.000 |  |
|                   | PERAHU MOTOR - KABUPATEN ENDE                             |                               |      |           |  |
|                   |   | Di Perairan Ende (2-4 Orang)  | Hari | 500.000   |  |
|                   |   | Di Perairan Ende (5-10 Orang) | Hari | 3.000.000 |  |
|                   | PERAHU MOTOR - KABUPATEN FLORES TIMUR                     |                               |      |           |  |
|                   |   | Di Perairan Flores Timur      | Hari | 3.500.000 |  |
|                   | PERAHU MOTOR - KABUPATEN SUMBA TIMUR                      |                               |      |           |  |
|                   |   | Di Perairan Sumba Timur       | Hari | 3.000.000 |  |

6. SATUAN BIAYA SEWA GEDUNG DAN BANGUNAN

Satuan biaya sewa gedung dan bangunan dalam perencanaan kebutuhan merupakan biaya yang dikeluarkan atas penggunaan secara sementara suatu gedung dan bangunan milik pihak lain dan/atau milik pemerintah daerah yang dikelola oleh satuan kerja perangkat daerah lain, untuk mendukung pelaksanaan kegiatan satuan kerja perangkat daerah. Klasifikasi gedung dan bangunan menurut jenisnya dibedakan berdasarkan fungsi pemanfaatannya.

Ketentuan Lampiran I Peraturan Gubernur ini mengatur komponen Sewa Bangunan Gedung Tempat Pertemuan, Sewa Bangunan Gedung Tempat Olahraga dan Sewa Asrama. Sedangkan komponen biaya sewa gedung dan bangunan lainnya diatur dalam Lampiran II Peraturan Gubernur ini.

#### 6.1. Sewa Bangunan Gedung Tempat Pertemuan

Satuan biaya sewa bangunan Gedung Tempat Pertemuan merupakan satuan biaya yang digunakan untuk perencanaan kebutuhan biaya sewa ruang/aula/gedung pertemuan untuk pelaksanaan kegiatan di luar kantor dan/atau di Kabupaten/Kota. Satuan biaya sewa bangunan gedung tempat pertemuan yang diatur dalam Lampiran I Peraturan Gubernur ini terdiri dari :

##### a. Sewa Ruang/Aula/Gedung Pertemuan Lainnya

Ruang / Aula / Gedung Pertemuan milik pihak lain yang disewakan untuk umum dan dibagi dalam 3 tipe ruang sesuai kapasitas ruangan, yaitu :

- 1) Tipe 1 : Ruangan kecil / kelas, kapasitas maksimal  $\pm$  20 orang
- 2) Tipe 2 : Ruangan sedang, kapasitas maksimal  $\pm$  200 orang
- 3) Tipe 3 : Ruangan besar, kapasitas lebih dari 200 orang

##### b. Sewa Ruang / Aula pada Aset Milik Pemerintah Provinsi

Ruang pertemuan / aula ini merupakan asset milik Pemerintah Provinsi yang dikelola oleh sejumlah satuan kerja perangkat daerah sebagai obyek target pendapatan daerah.

Catatan :

- Dalam penggunaan biaya sewa ruang/aula/gedung pertemuan/asrama untuk kegiatan-kegiatan di luar kantor agar melaksanakan secara selektif dengan mengutamakan penggunaan fasilitas aset daerah.
- Pembiayaan sudah termasuk meja dan kursi serta fasilitas ruangan pertemuan lainnya.

#### 6.2. Sewa Bangunan Gedung Tempat Olahraga

Satuan biaya sewa bangunan gedung tempat olahraga merupakan satuan biaya yang digunakan untuk perencanaan

kebutuhan biaya sewa gedung tempat olahraga pada aset milik Pemerintah Daerah

6.3. Sewa Asrama

Satuan biaya sewa asrama merupakan satuan biaya yang digunakan untuk perencanaan kebutuhan biaya sewa gedung untuk tempat Pendidikan dan Pelatihan pada aset milik Pemerintah Daerah

TABEL. 6 SATUAN BIAYA SEWA GEDUNG DAN BANGUNAN

| KODE                  | KOMPO<br>NEN                                | SPESIFIKASI                    | SATUAN          | BIAYA (Rp) |           |            | Ket |
|-----------------------|---|--------------------------------|-----------------|------------|-----------|------------|-----|
|                       |   |                                |                 | Tipe 1     | Tipe 2    | Tipe 3     |     |
| 8.1.02.02.<br>05.0009 | BEBAN SEWA BANGUNAN GEDUNG TEMPAT PERTEMUAN |                                |                 |            |           |            |     |
|                       | SEWA RUANG/AULA/GEDUNG PERTEMUAN LAINNYA    |                                |                 |            |           |            |     |
|                       |   | Kota Kupang                    | Hari / Kegiatan | 3.000.000  | 7.000.000 | 11.000.000 |     |
|                       |   | Kabupaten Kupang               | Hari / Kegiatan | 2.000.000  | 4.000.000 | 5.000.000  |     |
|                       |   | Kabupaten Timor Tengah Selatan | Hari / Kegiatan | 1.500.000  | 3.500.000 | 5.000.000  |     |
|                       |   | Kabupaten Timor Tengah Utara   | Hari / Kegiatan | 1.500.000  | 3.000.000 | 4.000.000  |     |
|                       |   | Kabupaten Belu                 | Hari / Kegiatan | 1.500.000  | 2.500.000 | 4.000.000  |     |
|                       |   | Kabupaten Malaka               | Hari / Kegiatan | 1.500.000  | 2.000.000 | 3.000.000  |     |
|                       |   | Kabupaten Sabu Raijua          | Hari / Kegiatan | 1.000.000  | 1.500.000 | 2.000.000  |     |
|                       |   | Kabupaten Rote Ndao            | Hari / Kegiatan | 1.500.000  | 2.000.000 | 3.500.000  |     |
|                       |   | Kabupaten Alor                 | Hari / Kegiatan | 3.000.000  | 5.000.000 | 6.000.000  |     |
|                       |   | Kabupaten Lembata              | Hari / Kegiatan | 1.500.000  | 2.000.000 | 3.000.000  |     |
|                       |   | Kabupaten Flores Timur         | Hari / Kegiatan | 1.000.000  | 1.500.000 | 4.000.000  |     |
|                       |   | Kabupaten Sikka                | Hari / Kegiatan | 1.500.000  | 2.500.000 | 5.000.000  |     |
|                       |   | Kabupaten Ende                 | Hari / Kegiatan | 2.200.000  | 4.000.000 | 5.500.000  |     |
|                       |   | Kabupaten Ngada                | Hari / Kegiatan | 1.000.000  | 2.000.000 | 2.500.000  |     |
|                       |   | Kabupaten Nagekeo              | Hari / Kegiatan | 1.500.000  | 2.000.000 | 2.500.000  |     |
|                       |   | Kabupaten Manggarai Timur      | Hari / Kegiatan | 1.000.000  | 1.500.000 | 3.000.000  |     |
|                       |   | Kabupaten Manggarai            | Hari / Kegiatan | 1.500.000  | 2.500.000 | 5.000.000  |     |
|                       |   | Kabupaten Manggarai Barat      | Hari / Kegiatan | 2.000.000  | 4.000.000 | 5.000.000  |     |
|                       |   | Kabupaten Sumba Barat          | Hari / Kegiatan | 1.500.000  | 2.000.000 | 2.500.000  |     |

| KODE                     | KOMPO<br>NEN   | SPESIFIKASI  | SATUAN          | BIAYA (Rp) |           |           | Ket |
|--------------------------|--|--|-----------------|------------|-----------|-----------|-----|
|                          |  |  |                 | Tipe 1     | Tipe 2    | Tipe 3    |     |
|                          |  | Kabupaten Sumba Barat Daya   | Hari / Kegiatan | 1.500.000  | 2.000.000 | 2.500.000 |     |
|                          |  | Kabupaten Sumba Tengah   | Hari / Kegiatan | 1.000.000  | 1.500.000 | 2.000.000 |     |
|                          |  | Kabupaten Sumba Timur  | Hari / Kegiatan | 1.500.000  | 2.000.000 | 4.000.000 |     |
|                          |  | Studio (Ruang Digital) Full AC dan Perlengkapan Studio                   | Hari            | 1.000.000  |           |           |     |
|                          |  | Tempat Uji Kompetensi (TUK) Full AC, Komputer 22 Unit, LCD, Sound System | Hari            | 5.000.000  |           |           |     |
| <b>8.1.02.02.05.0009</b> | <b>BEBAN SEWA BANGUNAN GEDUNG TEMPAT PERTEMUAN</b>         |  |                 |            |           |           |     |
|                          | <b>SEWA RUANG / AULA PADA ASET MILIK PEMERINTAH DAERAH</b> |  |                 |            |           |           |     |
|                          |  | Kota Kupang - Aula Hotel Sasando   | Hari / Kegiatan | 1.500.000  |           |           |     |
|                          |  | Kota Kupang - Aula El Tari   | Hari / Kegiatan | 3.000.000  |           |           |     |
|                          |  | Kota Kupang - Aula Eltari (Ruang Sayap Kiri/Kanan)                       | Hari / Kegiatan | 750.000    |           |           |     |
|                          |  | Kota Kupang - Aula Fernandez Kantor Gubernur NTT                         | Hari / Kegiatan | 3.000.000  |           |           |     |
|                          |  | Kota Kupang - Ruang Rapat Asisten Kantor Gubernur NTT                    | Hari / Kegiatan | 500.000    |           |           |     |
|                          |  | Kota Kupang - Aula Ben Mboy, Jl. Basuki Rahmat                           | Hari / Kegiatan | 3.000.000  |           |           |     |
|                          |  | Kota Kupang - Aula UPT Latnakes  | Hari / Kegiatan | 1.000.000  |           |           |     |
|                          |  | Kota Kupang - Aula Dinas Sosial  | Hari / Kegiatan | 850.000    |           |           |     |
|                          |  | Kota Kupang - Aula Dinas Kopnakertrans                                   | Hari / Kegiatan | 750.000    |           |           |     |
|                          |  | Kota Kupang - Aula BPSDM - Untuk Umum                                    | Hari / Kegiatan | 1.000.000  |           |           |     |
|                          |  | Kota Kupang - Aula BPSDM - Untuk Diklat                                  | Hari / Kegiatan | 1.500.000  |           |           |     |



| KODE                          | KOMPO<br>NEN   | SPESIFIKASI   | SATUAN              | BIAYA (Rp) |        |        | Ket |
|-------------------------------|--|---|---------------------|------------|--------|--------|-----|
|                               |  |   |                     | Tipe 1     | Tipe 2 | Tipe 3 |     |
|                               |  | Kota Kupang -<br>Ruang Kelas UPT<br>Pelatihan Tenaga<br>Kesehatan                           | Hari /<br>Kegiatan  | 350.000    |        |        |     |
|                               |  | Kota Kupang -<br>Ruang Kelas<br>Dinas Sosial  | Hari /<br>Kegiatan  | 450.000    |        |        |     |
|                               |  | Kota Kupang -<br>Ruang Kelas<br>BPSDM   | Hari /<br>Kegiatan  | 300.000    |        |        |     |
|                               |  | Kota Kupang -<br>Aula Korem   | Hari                | 1.500.000  |        |        |     |
|                               |  | Aula BPSDM - Full<br>AC, Sound<br>System, LCD, Wifi,<br>Kapasitas<br>Tampung 500<br>Orang   | Hari                | 2.000.000  |        |        |     |
|                               |  | Aula BPSDM - Full<br>AC, Sound<br>System, LCD, Wifi,<br>Kapasitas<br>Tampung 80<br>Orang    | Hari                | 600.000    |        |        |     |
| <b>8.1.02.02.<br/>05.0011</b> | <b>BEBAN SEWA BANGUNAN GEDUNG TEMPAT OLAHRAGA</b>            |   |                     |            |        |        |     |
|                               | <b>SEWA RUANG / AULA PADA ASET MILIK PEMERINTAH PROVINSI</b> |   |                     |            |        |        |     |
|                               |  | Kota Kupang -<br>Gedung Pemuda<br>Kuanino (Latihan<br>Bulu Tangkis -<br>Harian)             | Hari /<br>Kegiatan  | 25.000     |        |        |     |
|                               |  | Kota Kupang -<br>Gedung Pemuda<br>Kuanino (Latihan<br>Bulu Tangkis -<br>Member)             | Bulan /<br>Kegiatan | 250.000    |        |        |     |
|                               |  | Kota Kupang -<br>Gedung Pemuda<br>Kuanino<br>(Pertandingan/<br>Perlombaan)                  | Hari /<br>Kegiatan  | 750.000    |        |        |     |
|                               |  | Kota Kupang -<br>Gedung Olahraga<br>Flobamora<br>(Kegiatan<br>Konser/KKR dan<br>Sejenisnya) | Hari /<br>Kegiatan  | 7.500.000  |        |        |     |
|                               |  | Kota Kupang -<br>Gedung Olahraga<br>Flobamora<br>(Pertemuan Ujian)                          | Hari /<br>Kegiatan  | 1.500.000  |        |        |     |

| KODE | KOMPO<br>NEN | SPESIFIKASI  | SATUAN              | BIAYA (Rp) |        |        | Ket |
|------|--------------|--|---------------------|------------|--------|--------|-----|
|      |              |  |                     | Tipe 1     | Tipe 2 | Tipe 3 |     |
|      |              | Kota Kupang -<br>Gedung Olahraga<br>Flobamora<br>(Latihan Club)                              | Hari /<br>Kegiatan  | 150.000    |        |        |     |
|      |              | Kota Kupang -<br>Gedung Olahraga<br>Flobamora<br>(Pertandingan/<br>Perlombaan/Perte<br>muan) | Hari /<br>Kegiatan  | 1.200.000  |        |        |     |
|      |              | Kota Kupang -<br>Gedung Olahraga<br>Flobamora<br>(Wisuda/<br>Pertemuan/Pesta<br>Sejenisnya)  | Hari /<br>Kegiatan  | 3.500.000  |        |        |     |
|      |              | Kota Kupang -<br>Stadion Oepoi<br>(Konser/KKR dan<br>Sejenisnya)                             | Hari /<br>Kegiatan  | 10.000.000 |        |        |     |
|      |              | Kota Kupang -<br>Stadion Oepoi<br>(Pertandingan<br>Lintasan Atletik)                         | Hari /<br>Kegiatan  | 1.500.000  |        |        |     |
|      |              | Kota Kupang -<br>Stadion Oepoi<br>(Pertandingan<br>Sepak Bola)                               | Hari /<br>Kegiatan  | 3.500.000  |        |        |     |
|      |              | Kota Kupang -<br>Stadion Oepoi<br>(Latihan Sepak<br>Bola-Club 2 Kali<br>Perminggu)           | Bulan /<br>Kegiatan | 2.500.000  |        |        |     |
|      |              | Kota Kupang -<br>Stadion Oepoi<br>(Latihan Sepak<br>Bola-Club Harian)                        | Jam /<br>Kegiatan   | 200.000    |        |        |     |
|      |              | Kota Kupang -<br>Stadion Oepoi<br>(Latihan Sepak<br>Bola-Pelajar 2 kali<br>Perminggu)        | Hari /<br>Kegiatan  | 1.000.000  |        |        |     |
|      |              | Kota Kupang -<br>Stadion Oepoi<br>(Latihan Sepak<br>Bola-Pelajar<br>Member Harian)           | Jam /<br>Kegiatan   | 100.000    |        |        |     |
|      |              | Kota Kupang -<br>Stadion Oepoi<br>(Lintasan Atletik-<br>Club Member)                         | Bulan /<br>Kegiatan | 250.000    |        |        |     |
|      |              | Kota Kupang -<br>Stadion Oepoi<br>(Lintasan Atletik-<br>Pelajar Member)                      | Bulan /<br>Kegiatan | 100.000    |        |        |     |

| KODE                          | KOMPO<br>NEN             | SPESIFIKASI  | SATUAN              | BIAYA (Rp) |        |        | Ket |
|-------------------------------|--------------------------|--|---------------------|------------|--------|--------|-----|
|                               |                          |  |                     | Tipe 1     | Tipe 2 | Tipe 3 |     |
|                               |                          | Kota Kupang -<br>Stadion Oepoi<br>(Lintasan Atletik-<br>Pengguna Umum)   | Orang /<br>Kegiatan | 10.000     |        |        |     |
|                               |                          | Kota Kupang -<br>Aula Asrama Haji<br>(Untuk<br>pertandingan /<br>Perlombaan /<br>Pertemuan /<br>Perayaan Kegiatan<br>/ Konser /<br>DISPORA)                      | Hari                | 2.500.000  |        |        |     |
|                               |                          | Kota Kupang -<br>Aula Kampus<br>Muhamadiyah<br>(Untuk<br>pertandingan /<br>Perlombaan /<br>Pertemuan /<br>Perayaan Kegiatan<br>/ Konser /<br>DISPORA)            | Hari                | 1.500.000  |        |        |     |
|                               |                          | Kota Kupang -<br>Aula KONI   | Hari                | 500.000    |        |        |     |
|                               |                          | Kota Kupang -<br>Lapangan Sepak<br>Bola Asrama<br>Tentara (Untuk<br>pertandingan /<br>Perlombaan /<br>Pertemuan /<br>Perayaan Kegiatan<br>/ Konser /<br>DISPORA) | Hari                | 1.500.000  |        |        |     |
|                               |                          | Kota Kupang -<br>Stadion Oepoi<br>(Untuk<br>pertandingan /<br>Perlombaan /<br>Pertemuan /<br>Perayaan Kegiatan<br>/ Konser /<br>DISPORA)                         | Hari                | 1.000.000  |        |        |     |
| <b>8.1.02.02.<br/>05.0042</b> | <b>BEBAN SEWA ASRAMA</b> |  |                     |            |        |        |     |
|                               | <b>SEWA ASRAMA</b>       |  |                     |            |        |        |     |
|                               |                          | Kota Kupang -<br>Asrama Cendana<br>UPT Latnakes<br>(Kegiatan Ilmiah)   | Kamar /<br>Hari     | 150.000    |        |        |     |
|                               |                          | Kota Kupang -<br>Asrama Cendana<br>UPT Latnakes  | Kamar /<br>Hari     | 250.000    |        |        |     |

| KODE | KOMPO<br>NEN                      | SPESIFIKASI  | SATUAN       | BIAYA (Rp) |        |        | Ket |
|------|-----------------------------------|--|--------------|------------|--------|--------|-----|
|      |                                   |  |              | Tipe 1     | Tipe 2 | Tipe 3 |     |
|      |                                   | (Kegiatan Non Ilmiah)  |              |            |        |        |     |
|      |                                   | Kota Kupang - Asrama Kelimutu UPT Latnakes (Kegiatan Ilmiah)     | Kamar / Hari | 200.000    |        |        |     |
|      |                                   | Kota Kupang - Asrama Kelimutu UPT Latnakes (Kegiatan Non Ilmiah) | Kamar / Hari | 350.000    |        |        |     |
|      |                                   | Kota Kupang - Asrama Dinas Sosial                                | Kamar / Hari | 100.000    |        |        |     |
|      |                                   | Kota Kupang - Asrama Dinas Kopnakertrans                         | Kamar / Hari | 50.000     |        |        |     |
|      |                                   | Kota Kupang - Asrama BPSDM - Untuk Diklat PIM                    | Kamar / Hari | 125.000    |        |        |     |
|      |                                   | Kota Kupang - Asrama BPSDM - Untuk Diklat Prajabatan             | Kamar / Hari | 100.000    |        |        |     |
|      |                                   | Kota Kupang - Asrama BPSDM - Untuk Umum                          | Kamar / Hari | 125.000    |        |        |     |
|      | Sewa Asrama Mutis - BPSDM         | Full AC, Wifi, KM/WC Kapasitas Tampung/ Kamar 2 Orang            | Hari         | 150.000    |        |        |     |
|      | Sewa Asrama Nusa Lontar - BPSDM   | Full AC, Wifi, KM/WC Kapasitas Tampung/ Kamar 2 Orang            | Hari         | 150.000    |        |        |     |
|      | Sewa Asrama Putri Teratai - BPSDM | Full AC, Wifi, KM/WC Kapasitas Tampung/ Kamar 2 Orang            | Hari         | 150.000    |        |        |     |
|      |                                   |  |              |            |        |        |     |

**7. SATUAN BIAYA PERJALANAN DINAS DALAM NEGERI DAN LUAR NEGERI**

Perjalanan dinas dalam negeri merupakan perjalanan ke luar tempat kedudukan yang dilakukan dalam wilayah Negara Kesatuan Republik Indonesia untuk kepentingan pemerintahan daerah.

Perjalanan dinas luar negeri merupakan perjalanan ke luar tempat kedudukan yang dilakukan di luar wilayah Negara Kesatuan Republik Indonesia untuk kepentingan pemerintahan daerah.

Perjalanan dinas adalah perjalanan dinas jabatan yang dilakukan oleh pejabat negara, pejabat daerah, aparatur sipil negara, dan pihak lain. Adapun perjalanan dinas jabatan ini dilakukan dalam rangka:

- a. pelaksanaan tugas dan fungsi yang melekat pada jabatan;
- b. mengikuti rapat, seminar, dan kegiatan sejenis lainnya;
- c. pengumandahan (*detasering*);
- d. menempuh ujian dinas atau ujian jabatan;
- e. menghadap majelis penguji kesehatan pegawai negeri atau menghadap seorang dokter penguji kesehatan yang ditunjuk, untuk mendapatkan surat keterangan dokter tentang kesehatannya guna kepentingan jabatan;
- f. memperoleh pengobatan berdasarkan surat keterangan dokter, karena mendapat cedera pada waktu atau karena melakukan tugas;
- g. mendapatkan pengobatan berdasarkan keputusan majelis penguji Kesehatan pegawai negeri;
- h. penugasan untuk mengikuti pendidikan setara Diploma/S1/S2/S3; dan
- i. mengikuti pendidikan dan pelatihan.

Perjalanan dinas jabatan dilaksanakan dengan memperhatikan beberapa prinsip antara lain:

- a. selektif, yaitu hanya untuk kepentingan yang sangat tinggi dan prioritas yang berkaitan dengan penyelenggaraan pemerintahan daerah;
- b. ketersediaan anggaran dan kesesuaian dengan pencapaian kinerja satuan kerja perangkat daerah;
- c. efisiensi penggunaan belanja daerah; dan
- d. akuntabilitas pemberian perintah pelaksanaan perjalanan dinas dan pembebanan perjalanan dinas.
- e. Perjalanan dinas jabatan terdiri atas komponen sebagai berikut:
- f. uang harian;
- g. biaya transport;
- h. biaya penginapan; dan
- i. uang representasi dinas

Untuk kebutuhan perjalanan dinas Staf Khusus Gubernur disetarakan dengan Pejabat Eselon II.

Sementara untuk Istri/Suami dari Pejabat Negara sebagai Pihak Lain yang karena tugas dan fungsinya harus mendampingi Pejabat Negara dalam melakukan perjalanan dinas jabatan, kebutuhan perjalanan dinasnya disetarakan dengan tingkatan Pejabat Negara yang bersangkutan.

Ketentuan Lampiran I Peraturan Gubernur ini mengatur komponen perjalanan dinas yang meliputi:

1. uang harian;
2. uang representasi dan
3. biaya penginapan

Sedangkan komponen biaya transport diatur dalam Lampiran II Peraturan Gubernur ini.

#### 7.1. Satuan Biaya Perjalanan Dinas Dalam Negeri

##### 1. Uang Harian Perjalanan Dinas Dalam Negeri

Satuan biaya uang harian perjalanan dinas dalam negeri merupakan penggantian biaya keperluan sehari-hari pejabat negara, pejabat daerah, aparatur sipil negara, dan pihak lain dalam menjalankan perintah perjalanan dinas di dalam negeri.

Penggantian biaya keperluan sehari-hari meliputi keperluan uang saku, keperluan transportasi lokal, dan keperluan uang makan. Besaran uang harian yang diberikan sesuai jenis perjalanan dinas yang terdiri dari :

##### a) Perjalanan dinas dalam kota kurang dari 8 (delapan) jam

Pelaksanaan tugas di luar kantor tetapi masih di dalam kota yang sama dengan kantor pelaksana tugas berada, dengan waktu pelaksanaan tugas kurang dari 8 (delapan) jam dan diberikan uang transportasi lokal.

##### b) Perjalanan dinas dalam kota lebih dari 8 (delapan) jam

Pelaksanaan tugas di luar kantor tetapi masih di dalam kota yang sama dengan kantor pelaksana tugas berada, dengan waktu pelaksanaan tugas lebih dari 8 (delapan) jam

##### c) Perjalanan dinas luar kota

Pelaksanaan tugas ke luar kota yang berbeda dengan kota dimana kantor pelaksana tugas berada, baik kota di dalam Provinsi Nusa Tenggara Timur maupun kota di luar Provinsi Nusa Tenggara Timur (Provinsi Lain)

##### d) Perjalanan untuk mengikuti kegiatan pendidikan dan pelatihan

Pelaksanaan tugas untuk mengikuti kegiatan Pendidikan dan pelatihan, yang diselenggarakan di dalam kota yang melebihi 8 (delapan) jam pelatihan atau diselenggarakan di luar kota, dengan asumsi jika keperluan uang makan selama pelaksanaan diklat dibiayai pelaksana diklat



e) Perjalanan untuk melakukan pemugutan pajak

Uang harian pemungutan pajak diberikan dalam rangka menjalankan tugas untuk melakukan pemungutan pajak yang diselenggarakan di dalam kota maupun di luar kota tetapi masih di dalam wilayah kabupaten/kota yang sama

2. Uang Representasi Perjalanan Dinas Dalam Negeri

Uang representasi perjalanan dinas hanya diberikan kepada pejabat negara, pejabat daerah, pejabat eselon I, dan pejabat eselon II yang melaksanakan perjalanan dinas jabatan dalam rangka pelaksanaan tugas dan fungsi yang melekat pada jabatan.

Uang representasi perjalanan dinas, diberikan sebagai pengganti atas pengeluaran tambahan dalam kedudukan sebagai pejabat negara, pejabat daerah, pejabat eselon I, dan pejabat eselon II dalam rangka perjalanan dinas, seperti biaya tips porter, tips pengemudi, yang diberikan secara lumpsum.

Besaran uang representasi yang diberikan sesuai jenis perjalanan dinas yang terdiri dari :

a) Perjalanan dinas dalam kota lebih dari 8 (delapan) jam

Pelaksanaan tugas di luar kantor tetapi masih di dalam kota yang sama dengan kantor pelaksana tugas berada, dengan waktu pelaksanaan tugas lebih dari 8 (delapan) jam

b) Perjalanan dinas luar kota

Pelaksanaan tugas ke luar kota yang berbeda dengan kota dimana kantor pelaksana tugas berada, baik kota di dalam Provinsi Nusa Tenggara Timur maupun kota di luar Provinsi Nusa Tenggara Timur (Provinsi Lain)

3. Biaya Penginapan Perjalanan Dinas Dalam Negeri

Satuan biaya penginapan perjalanan dinas dalam negeri merupakan satuan biaya yang digunakan untuk menyusun perencanaan kebutuhan biaya penginapan dalam rangka pelaksanaan perjalanan dinas dalam negeri.

Besaran satuan biaya penginapan digunakan berdasarkan tujuan perjalanan dinas serta berdasarkan tingkatan jabatan dan/atau golongan ruang.

Dalam pelaksanaannya, mekanisme pertanggungjawaban disesuaikan dengan bukti pengeluaran yang sah.

Dalam hal kota tujuan perjalanan dinas tidak memiliki fasilitas penginapan dan/atau akibat kondisi tertentu fasilitas penginapan tidak tersedia, maka dapat menggunakan fasilitas penginapan di kota terdekat.

Dalam hal perjalanan dinas tidak menggunakan biaya penginapan, diberikan biaya penginapan secara lumpsum sebesar 30% (tiga puluh persen) dari tarif penginapan di kota tempat tujuan.

Biaya penginapan perjalanan dinas dalam negeri dikelompokkan dalam beberapa tingkatan, yaitu :

- a)Tingkat A : Kepala Daerah/Wakil Kepala Daerah/Pimpinan DPRD/Pejabat Eselon I
- b) Tingkat B : Anggota DPRD dan Pejabat Eselon II
- c)Tingkat C : Pejabat Eselon III/PNS Golongan IV/PPPK Golongan XIII-XVII
- d) Tingkat D : Pejabat Eselon IV/PNS Golongan III/PPPK Golongan IX-XII
- e)Tingkat E : PNS Golongan I-II/PPPK Golongan I-VIII/Tenaga Honorer/Tenaga Teknis Lainnya

## 7.2. Satuan Biaya Uang Harian Perjalanan Dinas Ke Luar Negeri

Satuan Biaya Uang Harian Perjalanan Dinas Luar Negeri merupakan penggantian biaya keperluan sehari-hari pejabat negara, pejabat daerah, aparatur sipil negara, dan pihak lain dalam menjalankan perintah perjalanan dinas di luar negeri yang dapat digunakan untuk uang makan, transpor lokal, uang saku, dan uang penginapan.

Rincian uang harian merujuk pada besaran uang harian pada negara dimana Perwakilan Republik Indonesia bersangkutan berkedudukan.

Contoh :

Uang harian bagi pejabat/pegawai yang melaksanakan perjalanan dinas ke negara Uganda, besarnya merujuk pada uang harian negara Kenya.

Catatan:

- 1) Golongan uang harian untuk Perjalanan Dinas yang bersifat rombongan dan tidak terpisahkan, dapat ditetapkan mengikuti salah satu golongan uang harian yang memungkinkan Pelaksana

Surat Perjalanan Dinas (SPD) menginap dalam 1 (satu) tempat penginapan yang sama.

- 2) Dalam hal golongan uang harian bagi Pelaksana SPD yang ditetapkan tidak memungkinkan mereka menginap dalam 1 (satu) tempat penginapan yang sama, diatur sebagai berikut:
  - a) masing-masing golongan yang lebih rendah dapat dinaikkan 1 (satu) tingkat di atasnya; atau
  - b) dalam hal uang harian untuk golongan sebagaimana dimaksud pada huruf a tidak mencukupi, golongan uang hariannya dapat dinaikkan melebihi 1 (satu) tingkat di atasnya.

Biaya uang harian perjalanan dinas luar negeri dikelompokkan dalam 4 (empat) golongan, yaitu :

- 1) Golongan A : Pejabat Negara, Pimpinan Lembaga lain yang dibentuk berdasarkan peraturan perundang-undangan, Anggota Lembaga Tinggi Negara, Pejabat Eselon I, dan pejabat lainnya yang setara;
- 2) Golongan B : Pegawai Negeri Sipil Golongan IV/c ke atas, Pejabat Eselon II, dan pejabat lainnya yang setara;
- 3) Golongan C : Pegawai Negeri Sipil Golongan III/c sampai dengan Golongan IV/b
- 4) Golongan D : Pegawai Negeri Sipil selain yang dimaksud pada Golongan B dan Golongan C;

Uang harian perjalanan dinas luar negeri merujuk pada Peraturan Menteri Keuangan tentang Standar Biaya Masukan dengan besaran dalam mata uang dollar Amerika Serikat.

Pada saat tahapan penganggaran, besaran uang harian perjalanan dinas luar negeri dapat dikonversi ke dalam mata uang rupiah dan diinput dalam aplikasi SIPD. Jika dalam pelaksanaan kegiatan terjadi perubahan nilai tukar mata uang rupiah terhadap mata uang dollar Amerika Serikat, maka dapat dilakukan penyesuaian kembali dengan nilai tukar mata uang saat perjalanan dinas.

Satuan biaya Perjalanan Dinas Dalam Negeri dan Luar Negeri disajikan pada tabel berikut ini;

**TABEL. 7 SATUAN BIAYA PERJALANAN DINAS DALAM NEGERI  
DAN LUAR NEGERI**

| KODE              | KOMPONEN  | SPEKIFIKASI                             | SATUAN      | BIAYA<br>(Rp) | PERU<br>BAHAN | Ket |
|-------------------|---|---|-------------|---------------|---------------|-----|
| 8.1.02.04.01.0001 | <b>BEBAN PERJALANAN DINAS BIASA</b>                             |   |             |               |               |     |
|                   | <b>UANG HARIAN PERJALANAN DINAS DALAM PROVINSI NTT</b>          |   |             |               |               |     |
|                   |   | Kab. TTS (Paket Realisasi)              | Paket       | 2.580.000     |               | TB  |
|                   |   | Kab. TTS (Paket Realisasi)              | Paket       | 3.440.000     |               | TB  |
|                   |   | Kab. TTS (Paket Realisasi)              | Paket       | 3.870.000     |               | TB  |
|                   |   | Kab. TTU (Paket Realisasi)              | Paket       | 3.440.000     |               | TB  |
|                   |   | Kab. Flotim (Paket Realisasi)           | Paket       | 3.440.000     |               | TB  |
|                   |   | Kab. Flotim (Paket Realisasi)           | Paket       | 3.870.000     |               | TB  |
|                   |   | Kab. Sumba Barat Daya (Paket Realisasi) | Paket       | 3.870.000     |               | TB  |
|                   |   | Kab. Sumba Barat (Paket Realisasi)      | Paket       | 3.870.000     |               | TB  |
|                   |   | Kab. Sumba Timur (Paket Realisasi)      | Paket       | 3.870.000     |               | TB  |
|                   |   | Kab. Manggarai Barat (Paket Realisasi)  | Paket       | 1.290.000     |               | TB  |
|                   | <b>PENGINAPAN PERJALANAN DINAS DALAM PROVINSI NTT TINGKAT A</b> |   |             |               |               |     |
|                   |   | Kota Kupang/ Kabupaten Kupang           | Orang/ Hari | 3.000.000     |               |     |
|                   |   | Kabupaten Timor Tengah Selatan          | Orang/ Hari | 1.000.000     |               |     |
|                   |   | Kabupaten Timor Tengah Utara            | Orang/ Hari | 900.000       |               |     |
|                   |   | Kabupaten Belu                          | Orang/ Hari | 900.000       |               |     |
|                   |   | Kabupaten Malaka                        | Orang/ Hari | 700.000       |               |     |
|                   |   | Kabupaten Sabu Raijua                   | Orang/ Hari | 500.000       |               |     |
|                   |   | Kabupaten Rote Ndao                     | Orang/ Hari | 1.600.000     |               |     |
|                   |   | Kabupaten Alor                          | Orang/ Hari | 1.700.000     |               |     |
|                   |   | Kabupaten Lembata                       | Orang/ Hari | 1.500.000     |               |     |
|                   |   | Kabupaten Flores Timur                  | Orang/ Hari | 1.300.000     |               |     |
|                   |   | Kabupaten Sikka                         | Orang/ Hari | 1.500.000     |               |     |
|                   |   | Kabupaten Ende                          | Orang/ Hari | 900.000       |               |     |

| KODE  | KOMPONEN | SPESIFIKASI                       | SATUAN         | BIAYA<br>(Rp) | PERU<br>BAHAN | Ket |
|---|----------|-----------------------------------|----------------|---------------|---------------|-----|
|   |          | Kabupaten Ngada                   | Orang/<br>Hari | 1.500.000     |               |     |
|   |          | Kabupaten Nagekeo                 | Orang/<br>Hari | 750.000       |               |     |
|   |          | Kabupaten Manggarai Timur         | Orang/<br>Hari | 700.000       |               |     |
|   |          | Kabupaten Manggarai               | Orang/<br>Hari | 850.000       |               |     |
|   |          | Kabupaten Manggarai Barat         | Orang/<br>Hari | 3.000.000     |               |     |
|   |          | Kabupaten Sumba Barat             | Orang/<br>Hari | 800.000       |               |     |
|   |          | Kabupaten Sumba Barat Daya        | Orang/<br>Hari | 1.200.000     |               |     |
|   |          | Kabupaten Sumba Tengah            | Orang/<br>Hari | 700.000       |               |     |
|   |          | Kabupaten Sumba Timur             | Orang/<br>Hari | 1.500.000     |               |     |
| <b>PENGINAPAN PERJALANAN DINAS DALAM PROVINSI NTT<br/>TINGKAT B</b> |          |                                   |                |               |               |     |
|   |          | Kota Kupang/<br>Kabupaten Kupang  | Orang/<br>Hari | 1.493.000     |               |     |
|   |          | Kab. Kupang<br>(Paket Realisasi)  | Paket          | 660.000       |               | TB  |
|   |          | Kabupaten Timor<br>Tengah Selatan | Orang/<br>Hari | 900.000       |               |     |
|   |          | Kab. TTS (Paket<br>Realisasi)     | Paket          | 2.000.000     |               | TB  |
|   |          | Kab. TTS (Paket<br>Realisasi)     | Paket          | 3.000.000     |               | TB  |
|   |          | Kab. TTS (Paket<br>Realisasi)     | Paket          | 400.000       |               | TB  |
|   |          | Kabupaten Timor<br>Tengah Utara   | Orang/<br>Hari | 700.000       |               |     |
|   |          | Kabupaten Belu                    | Orang/<br>Hari | 750.000       |               |     |
|   |          | Kabupaten Malaka                  | Orang/<br>Hari | 600.000       |               |     |
|   |          | Kabupaten Sabu<br>Raijua          | Orang/<br>Hari | 450.000       |               |     |
|   |          | Kabupaten Rote<br>Ndao            | Orang/<br>Hari | 1.200.000     |               |     |
|   |          | Kabupaten Alor                    | Orang/<br>Hari | 1.400.000     |               |     |
|   |          | Kabupaten Lembata                 | Orang/<br>Hari | 800.000       |               |     |
|   |          | Kabupaten Flores Timur            | Orang/<br>Hari | 1.000.000     |               |     |
|   |          | Kabupaten Sikka                   | Orang/<br>Hari | 1.200.000     |               |     |
|   |          | Kabupaten Ende                    | Orang/<br>Hari | 600.000       |               |     |
|   |          | Kabupaten Ngada                   | Orang/<br>Hari | 1.200.000     |               |     |

| KODE  | KOMPONEN | SPESIFIKASI                      | SATUAN         | BIAYA<br>(Rp) | PERU<br>BAHAN | Ket |
|---|----------|----------------------------------|----------------|---------------|---------------|-----|
|   |          | Kabupaten Nagekeo                | Orang/<br>Hari | 650.000       |               |     |
|   |          | Kabupaten Manggarai Timur        | Orang/<br>Hari | 600.000       |               |     |
|   |          | Kabupaten Manggarai              | Orang/<br>Hari | 750.000       |               |     |
|   |          | Kabupaten Manggarai Barat        | Orang/<br>Hari | 1.493.000     |               |     |
|   |          | Kabupaten Sumba Barat            | Orang/<br>Hari | 700.000       |               |     |
|   |          | Kabupaten Sumba Barat Daya       | Orang/<br>Hari | 1.000.000     |               |     |
|   |          | Kabupaten Sumba Tengah           | Orang/<br>Hari | 600.000       |               |     |
|   |          | Kabupaten Sumba Timur            | Orang/<br>Hari | 1.200.000     |               |     |
| <b>PENGINAPAN PERJALANAN DINAS DALAM PROVINSI NTT<br/>TINGKAT C</b> |          |                                  |                |               |               |     |
|   |          | Kota Kupang/<br>Kabupaten Kupang | Orang/<br>Hari | 1.355.000     |               |     |
|   |          | Kabupaten Timor Tengah Selatan   | Orang/<br>Hari | 800.000       |               |     |
|   |          | Kabupaten Timor Tengah Utara     | Orang/<br>Hari | 600.000       |               |     |
|   |          | Kabupaten Belu                   | Orang/<br>Hari | 600.000       |               |     |
|   |          | Kabupaten Malaka                 | Orang/<br>Hari | 500.000       |               |     |
|   |          | Kabupaten Sabu Raijua            | Orang/<br>Hari | 400.000       |               |     |
|   |          | Kabupaten Rote Ndao              | Orang/<br>Hari | 850.000       |               |     |
|   |          | Kabupaten Alor                   | Orang/<br>Hari | 1.100.000     |               |     |
|   |          | Kabupaten Lembata                | Orang/<br>Hari | 600.000       |               |     |
|   |          | Kabupaten Flores Timur           | Orang/<br>Hari | 900.000       |               |     |
|   |          | Kabupaten Sikka                  | Orang/<br>Hari | 900.000       |               |     |
|   |          | Kabupaten Ende                   | Orang/<br>Hari | 500.000       |               |     |
|   |          | Kabupaten Ngada                  | Orang/<br>Hari | 900.000       |               |     |
|   |          | Kabupaten Nagekeo                | Orang/<br>Hari | 550.000       |               |     |
|   |          | Kabupaten Manggarai Timur        | Orang/<br>Hari | 500.000       |               |     |
|   |          | Kabupaten Manggarai              | Orang/<br>Hari | 625.000       |               |     |
|   |          | Kabupaten Manggarai Barat        | Orang/<br>Hari | 1.355.000     |               |     |
|   |          | Kabupaten Sumba Barat            | Orang/<br>Hari | 600.000       |               |     |



| KODE  | KOMPONEN | SPESIFIKASI                                   | SATUAN         | BIAYA<br>(Rp) | PERU<br>BAHAN | Ket |
|---|----------|---|----------------|---------------|---------------|-----|
|   |          | Kabupaten<br>Sumba Barat<br>Daya              | Orang/<br>Hari | 800.000       |               |     |
|   |          | Kab. Sumba<br>Barat Daya<br>(Paket Realisasi) | Paket          | 900.000       |               | TB  |
|   |          | Kabupaten<br>Sumba Tengah                     | Orang/<br>Hari | 500.000       |               |     |
|   |          | Kabupaten<br>Sumba Timur                      | Orang/<br>Hari | 1.000.000     |               |     |
|   |          | Kab. Sumba<br>Timur (Paket<br>Realisasi)      | Paket          | 990.000       |               | TB  |
| <b>PENGINAPAN PERJALANAN DINAS DALAM PROVINSI NTT<br/>TINGKAT D</b> |          |   |                |               |               |     |
|   |          | Kota Kupang/<br>Kabupaten<br>Kupang           | Orang/<br>Hari | 550.000       |               |     |
|   |          | Kabupaten Timor<br>Tengah Selatan             | Orang/<br>Hari | 550.000       |               |     |
|   |          | Kabupaten Timor<br>Tengah Utara               | Orang/<br>Hari | 500.000       |               |     |
|   |          | Kabupaten Belu                                | Orang/<br>Hari | 500.000       |               |     |
|   |          | Kabupaten<br>Malaka                           | Orang/<br>Hari | 400.000       |               |     |
|   |          | Kabupaten Sabu<br>Raijua                      | Orang/<br>Hari | 350.000       |               |     |
|   |          | Kabupaten Rote<br>Ndao                        | Orang/<br>Hari | 550.000       |               |     |
|   |          | Kabupaten Alor                                | Orang/<br>Hari | 550.000       |               |     |
|   |          | Kabupaten<br>Lembata                          | Orang/<br>Hari | 500.000       |               |     |
|   |          | Kabupaten<br>Flores Timur                     | Orang/<br>Hari | 550.000       |               |     |
|   |          | Kab. Flotim<br>(Paket Realisasi)              | Paket          | 2.000.000     |               | TB  |
|   |          | Kab. Flotim<br>(Paket Realisasi)              | Paket          | 720.000       |               | TB  |
|   |          | Kabupaten Sikka                               | Orang/<br>Hari | 550.000       |               |     |
|   |          | Kabupaten Ende                                | Orang/<br>Hari | 400.000       |               |     |
|   |          | Kabupaten<br>Ngada                            | Orang/<br>Hari | 550.000       |               |     |
|   |          | Kabupaten<br>Nagekeo                          | Orang/<br>Hari | 500.000       |               |     |
|   |          | Kabupaten<br>Manggarai Timur                  | Orang/<br>Hari | 400.000       |               |     |
|   |          | Kabupaten<br>Manggarai                        | Orang/<br>Hari | 550.000       |               |     |
|   |          | Kabupaten<br>Manggarai Barat                  | Orang/<br>Hari | 550.000       |               |     |
|   |          | Kabupaten<br>Sumba Barat                      | Orang/<br>Hari | 500.000       |               |     |

| KODE  | KOMPONEN | SPESIFIKASI                             | SATUAN         | BIAYA<br>(Rp) | PERU<br>BAHAN | Ket |
|---|----------|---|----------------|---------------|---------------|-----|
|   |          | Kab. Sumba Barat (Paket Realisasi)      | Paket          | 2.000.000     |               | TB  |
|   |          | Kabupaten Sumba Barat Daya              | Orang/<br>Hari | 550.000       |               |     |
|   |          | Kab. Sumba Barat Daya (Paket Realisasi) | Paket          | 900.000       |               | TB  |
|   |          | Kabupaten Sumba Tengah                  | Orang/<br>Hari | 400.000       |               |     |
|   |          | Kabupaten Sumba Timur                   | Orang/<br>Hari | 550.000       |               |     |
|   |          | Kab. Sumba Timur (Paket Realisasi)      | Paket          | 840.000       |               | TB  |
| <b>PENGINAPAN PERJALANAN DINAS DALAM PROVINSI NTT<br/>TINGKAT E</b> |          |   |                |               |               |     |
|   |          | Kota Kupang/<br>Kabupaten Kupang        | Orang/<br>Hari | 550.000       |               |     |
|   |          | Kabupaten Timor Tengah Selatan          | Orang/<br>Hari | 500.000       |               |     |
|   |          | Kab. TTS (Paket Realisasi)              | Paket          | 1.100.000     |               | TB  |
|   |          | Kabupaten Timor Tengah Utara            | Orang/<br>Hari | 400.000       |               |     |
|   |          | Kab. TTU (Paket Realisasi)              | Paket          | 3.000.000     |               | TB  |
|   |          | Kabupaten Belu                          | Orang/<br>Hari | 400.000       |               |     |
|   |          | Kabupaten Malaka                        | Orang/<br>Hari | 350.000       |               |     |
|   |          | Kabupaten Sabu Raijua                   | Orang/<br>Hari | 350.000       |               |     |
|   |          | Kabupaten Rote Ndao                     | Orang/<br>Hari | 500.000       |               |     |
|   |          | Kabupaten Alor                          | Orang/<br>Hari | 550.000       |               |     |
|   |          | Kabupaten Lembata                       | Orang/<br>Hari | 400.000       |               |     |
|   |          | Kabupaten Flores Timur                  | Orang/<br>Hari | 500.000       |               |     |
|   |          | Kab. Flotim (Paket Realisasi)           | Paket          | 1.000.000     |               | TB  |
|   |          | Kabupaten Sikka                         | Orang/<br>Hari | 550.000       |               |     |
|   |          | Kabupaten Ende                          | Orang/<br>Hari | 300.000       |               |     |
|   |          | Kabupaten Ngada                         | Orang/<br>Hari | 550.000       |               |     |
|   |          | Kabupaten Nagekeo                       | Orang/<br>Hari | 400.000       |               |     |
|   |          | Kabupaten Manggarai Timur               | Orang/<br>Hari | 300.000       |               |     |

| KODE                       | KOMPONEN   | SPESIFIKASI                                   | SATUAN         | BIAYA<br>(Rp) | PERU<br>BAHAN | Ket |
|----------------------------|--|---|----------------|---------------|---------------|-----|
|                            |  | Kabupaten<br>Manggarai                        | Orang/<br>Hari | 450.000       |               |     |
|                            |  | Kabupaten<br>Manggarai Barat                  | Orang/<br>Hari | 550.000       |               |     |
|                            |  | Kab. Manggarai<br>Barat (Paket<br>Realisasi)  | Paket          | 3.764.000     |               | TB  |
|                            |  | Kabupaten<br>Sumba Barat                      | Orang/<br>Hari | 400.000       |               |     |
|                            |  | Kab. Sumba<br>Barat (Paket<br>Realisasi)      | Paket          | 800.000       |               | TB  |
|                            |  | Kabupaten<br>Sumba Barat<br>Daya              | Orang/<br>Hari | 500.000       |               |     |
|                            |  | Kab. Sumba<br>Barat Daya<br>(Paket Realisasi) | Paket          | 900.000       |               | TB  |
|                            |  | Kabupaten<br>Sumba Tengah                     | Orang/<br>Hari | 350.000       |               |     |
|                            |  | Kabupaten<br>Sumba Timur                      | Orang/<br>Hari | 550.000       |               |     |
|                            |  | Kab. Sumba<br>Timur (Paket<br>Realisasi)      | Paket          | 840.000       |               | TB  |
| <b>8.1.02.04. 01. 0001</b> | <b>BEBAN PERJALANAN DINAS BIASA</b>                                |   |                |               |               |     |
|                            | <b>UANG HARIAN PERJALANAN DINAS LUAR PROVINSI NTT</b>              |   |                |               |               |     |
|                            |  | D.K.I Jakarta<br>(Paket Realisasi)            | Paket          | 1.590.000     |               | TB  |
|                            |  | D.K.I Jakarta<br>(Paket Realisasi)            | Paket          | 3.180.000     |               | TB  |
|                            |  | Uang<br>Representatif                         | Paket          | 600.000       |               | TB  |
|                            |  | Uang<br>Representatif                         | Paket          | 900.000       |               | TB  |
|                            |  | Uang<br>Representatif                         | Paket          | 450.000       |               | TB  |
|                            | <b>PENGINAPAN PERJALANAN DINAS LUAR PROVINSI NTT<br/>TINGKAT A</b> |   |                |               |               |     |
|                            |  | Provinsi D. I.<br>Aceh                        | Orang/<br>Hari | 4.420.000     |               |     |
|                            |  | Provinsi<br>Sumatera Utara                    | Orang/<br>Hari | 4.960.000     |               |     |
|                            |  | Provinsi Riau                                 | Orang/<br>Hari | 3.820.000     |               |     |
|                            |  | Provinsi<br>Kepulauan Riau                    | Orang/<br>Hari | 4.275.000     |               |     |
|                            |  | Provinsi Jambi                                | Orang/<br>Hari | 4.000.000     |               |     |
|                            |  | Provinsi<br>Sumatera Barat                    | Orang/<br>Hari | 5.236.000     |               |     |
|                            |  | Sumatera<br>Selatan                           | Orang/<br>Hari | 5.850.000     |               |     |
|                            |  | Provinsi<br>Lampung                           | Orang/<br>Hari | 4.491.000     |               |     |

| KODE | KOMPONEN | SPESIFIKASI                  | SATUAN         | BIAYA<br>(Rp) | PERU<br>BAHAN | Ket |
|------|----------|------------------------------|----------------|---------------|---------------|-----|
|      |          | Provinsi Bengkulu            | Orang/<br>Hari | 2.071.000     |               |     |
|      |          | Provinsi Bangka Belitung     | Orang/<br>Hari | 3.827.000     |               |     |
|      |          | Provinsi Banten              | Orang/<br>Hari | 5.725.000     |               |     |
|      |          | Provinsi Jawa Barat          | Orang/<br>Hari | 5.381.000     |               |     |
|      |          | Provinsi D.K.I. Jakarta      | Orang/<br>Hari | 5.850.000     |               |     |
|      |          | Provinsi Jawa Tengah         | Orang/<br>Hari | 4.242.000     |               |     |
|      |          | Provinsi D.I. Yogyakarta     | Orang/<br>Hari | 5.017.000     |               |     |
|      |          | Provinsi Jawa Timur          | Orang/<br>Hari | 4.400.000     |               |     |
|      |          | Provinsi Bali                | Orang/<br>Hari | 4.890.000     |               |     |
|      |          | Provinsi Nusa Tenggara Barat | Orang/<br>Hari | 3.500.000     |               |     |
|      |          | Provinsi Kalimantan Barat    | Orang/<br>Hari | 2.654.000     |               |     |
|      |          | Provinsi Kalimantan Tengah   | Orang/<br>Hari | 4.901.000     |               |     |
|      |          | Provinsi Kalimantan Selatan  | Orang/<br>Hari | 4.797.000     |               |     |
|      |          | Provinsi Kalimantan Timur    | Orang/<br>Hari | 4.000.000     |               |     |
|      |          | Provinsi Kalimantan Utara    | Orang/<br>Hari | 4.000.000     |               |     |
|      |          | Provinsi Sulawesi Utara      | Orang/<br>Hari | 4.919.000     |               |     |
|      |          | Provinsi Gorontalo           | Orang/<br>Hari | 4.168.000     |               |     |
|      |          | Provinsi Sulawesi Barat      | Orang/<br>Hari | 4.076.000     |               |     |
|      |          | Provinsi Sulawesi Selatan    | Orang/<br>Hari | 4.820.000     |               |     |
|      |          | Provinsi Sulawesi Tengah     | Orang/<br>Hari | 2.309.000     |               |     |
|      |          | Provinsi Sulawesi Tenggara   | Orang/<br>Hari | 2.475.000     |               |     |
|      |          | Provinsi Maluku              | Orang/<br>Hari | 3.467.000     |               |     |
|      |          | Provinsi Maluku Utara        | Orang/<br>Hari | 3.440.000     |               |     |
|      |          | Provinsi Papua               | Orang/<br>Hari | 3.859.000     |               |     |
|      |          | Provinsi Papua Barat         | Orang/<br>Hari | 3.872.000     |               |     |

| KODE   | KOMPONEN | SPESIFIKASI                  | SATUAN         | BIAYA<br>(Rp) | PERU<br>BAHAN | Ket |
|--|----------|------------------------------|----------------|---------------|---------------|-----|
|  |          | Provinsi Papua Selatan       | Orang/<br>Hari | 3.872.000     |               |     |
|  |          | Provinsi Papua Tengah        | Orang/<br>Hari | 3.859.000     |               |     |
|  |          | Provinsi Papua Pegunungan    | Orang/<br>Hari | 3.859.000     |               |     |
|  |          | Provinsi Papua Barat Daya    | Orang/<br>Hari | 3.872.000     |               |     |
| <b>PENGINAPAN PERJALANAN DINAS LUAR PROVINSI NTT<br/>TINGKAT B</b> |          |                              |                |               |               |     |
|  |          | Provinsi D. I. Aceh          | Orang/<br>Hari | 3.526.000     |               |     |
|  |          | Provinsi Sumatera Utara      | Orang/<br>Hari | 1.518.000     |               |     |
|  |          | Provinsi Riau                | Orang/<br>Hari | 3.119.000     |               |     |
|  |          | Provinsi Kepulauan Riau      | Orang/<br>Hari | 1.854.000     |               |     |
|  |          | Provinsi Jambi               | Orang/<br>Hari | 3.337.000     |               |     |
|  |          | Provinsi Sumatera Barat      | Orang/<br>Hari | 3.332.000     |               |     |
|  |          | Sumatera Selatan             | Orang/<br>Hari | 3.083.000     |               |     |
|  |          | Provinsi Lampung             | Orang/<br>Hari | 2.067.000     |               |     |
|  |          | Provinsi Bengkulu            | Orang/<br>Hari | 1.628.000     |               |     |
|  |          | Provinsi Bangka Belitung     | Orang/<br>Hari | 2.838.000     |               |     |
|  |          | Provinsi Banten              | Orang/<br>Hari | 2.373.000     |               |     |
|  |          | Provinsi Jawa Barat          | Orang/<br>Hari | 2.755.000     |               |     |
|  |          | Provinsi D.K.I. Jakarta      | Orang/<br>Hari | 1.490.000     |               |     |
|  |          | Provinsi Jawa Tengah         | Orang/<br>Hari | 1.480.000     |               |     |
|  |          | Provinsi D.I. Yogyakarta     | Orang/<br>Hari | 2.695.000     |               |     |
|  |          | Provinsi Jawa Timur          | Orang/<br>Hari | 1.605.000     |               |     |
|  |          | Provinsi Bali                | Orang/<br>Hari | 1.946.000     |               |     |
|  |          | Provinsi Nusa Tenggara Barat | Orang/<br>Hari | 2.648.000     |               |     |
|  |          | Provinsi Kalimantan Barat    | Orang/<br>Hari | 1.538.000     |               |     |
|  |          | Provinsi Kalimantan Tengah   | Orang/<br>Hari | 3.391.000     |               |     |
|  |          | Provinsi Kalimantan Selatan  | Orang/<br>Hari | 3.316.000     |               |     |

| KODE | KOMPONEN   | SPESIFIKASI                | SATUAN         | BIAYA<br>(Rp) | PERU<br>BAHAN | Ket |
|------|--|----------------------------|----------------|---------------|---------------|-----|
|      |  | Provinsi Kalimantan Timur  | Orang/<br>Hari | 2.188.000     |               |     |
|      |  | Provinsi Kalimantan Utara  | Orang/<br>Hari | 2.188.000     |               |     |
|      |  | Provinsi Sulawesi Utara    | Orang/<br>Hari | 2.290.000     |               |     |
|      |  | Provinsi Gorontalo         | Orang/<br>Hari | 2.549.000     |               |     |
|      |  | Provinsi Sulawesi Barat    | Orang/<br>Hari | 2.581.000     |               |     |
|      |  | Provinsi Sulawesi Selatan  | Orang/<br>Hari | 1.550.000     |               |     |
|      |  | Provinsi Sulawesi Tengah   | Orang/<br>Hari | 2.027.000     |               |     |
|      |  | Provinsi Sulawesi Tenggara | Orang/<br>Hari | 2.059.000     |               |     |
|      |  | Provinsi Maluku            | Orang/<br>Hari | 3.240.000     |               |     |
|      |  | Provinsi Maluku Utara      | Orang/<br>Hari | 3.175.000     |               |     |
|      |  | Provinsi Papua             | Orang/<br>Hari | 3.318.000     |               |     |
|      |  | Provinsi Papua Barat       | Orang/<br>Hari | 3.212.000     |               |     |
|      |  | Provinsi Papua Selatan     | Orang/<br>Hari | 3.212.000     |               |     |
|      |  | Provinsi Papua Tengah      | Orang/<br>Hari | 3.318.000     |               |     |
|      |  | Provinsi Papua Pegunungan  | Orang/<br>Hari | 3.318.000     |               |     |
|      |  | Provinsi Papua Barat Daya  | Orang/<br>Hari | 3.212.000     |               |     |
|      | <b>PENGINAPAN PERJALANAN DINAS LUAR PROVINSI NTT<br/>TINGKAT C</b> |                            |                |               |               |     |
|      |  | Provinsi D. I. Aceh        | Orang/<br>Hari | 1.294.000     |               |     |
|      |  | Provinsi Sumatera Utara    | Orang/<br>Hari | 1.100.000     |               |     |
|      |  | Provinsi Riau              | Orang/<br>Hari | 1.650.000     |               |     |
|      |  | Provinsi Kepulauan Riau    | Orang/<br>Hari | 1.037.000     |               |     |
|      |  | Provinsi Jambi             | Orang/<br>Hari | 1.212.000     |               |     |
|      |  | Provinsi Sumatera Barat    | Orang/<br>Hari | 1.353.000     |               |     |
|      |  | Sumatera Selatan           | Orang/<br>Hari | 1.571.000     |               |     |
|      |  | Provinsi Lampung           | Orang/<br>Hari | 1.140.000     |               |     |
|      |  | Provinsi Bengkulu          | Orang/<br>Hari | 1.546.000     |               |     |



| KODE | KOMPONEN | SPESIFIKASI                       | SATUAN         | BIAYA<br>(Rp) | PERU<br>BAHAN | Ket |
|------|----------|-----------------------------------|----------------|---------------|---------------|-----|
|      |          | Provinsi Bangka<br>Belitung       | Orang/<br>Hari | 1.957.000     |               |     |
|      |          | Provinsi Banten                   | Orang/<br>Hari | 1.000.000     |               |     |
|      |          | Provinsi Jawa<br>Barat            | Orang/<br>Hari | 1.006.000     |               |     |
|      |          | Provinsi D.K.I.<br>Jakarta        | Orang/<br>Hari | 992.000       |               |     |
|      |          | Provinsi Jawa<br>Tengah           | Orang/<br>Hari | 954.000       |               |     |
|      |          | Provinsi D.I.<br>Yogyakarta       | Orang/<br>Hari | 1.384.000     |               |     |
|      |          | Provinsi Jawa<br>Timur            | Orang/<br>Hari | 1.076.000     |               |     |
|      |          | Provinsi Bali                     | Orang/<br>Hari | 990.000       |               |     |
|      |          | Provinsi Nusa<br>Tenggara Barat   | Orang/<br>Hari | 1.418.000     |               |     |
|      |          | Provinsi<br>Kalimantan<br>Barat   | Orang/<br>Hari | 1.125.000     |               |     |
|      |          | Provinsi<br>Kalimantan<br>Tengah  | Orang/<br>Hari | 1.160.000     |               |     |
|      |          | Provinsi<br>Kalimantan<br>Selatan | Orang/<br>Hari | 1.500.000     |               |     |
|      |          | Provinsi<br>Kalimantan<br>Timur   | Orang/<br>Hari | 1.507.000     |               |     |
|      |          | Provinsi<br>Kalimantan<br>Utara   | Orang/<br>Hari | 1.507.000     |               |     |
|      |          | Provinsi<br>Sulawesi Utara        | Orang/<br>Hari | 924.000       |               |     |
|      |          | Provinsi<br>Gorontalo             | Orang/<br>Hari | 1.431.000     |               |     |
|      |          | Provinsi<br>Sulawesi Barat        | Orang/<br>Hari | 1.075.000     |               |     |
|      |          | Provinsi<br>Sulawesi Selatan      | Orang/<br>Hari | 1.020.000     |               |     |
|      |          | Provinsi<br>Sulawesi Tengah       | Orang/<br>Hari | 1.567.000     |               |     |
|      |          | Provinsi<br>Sulawesi<br>Tenggara  | Orang/<br>Hari | 1.297.000     |               |     |
|      |          | Provinsi Maluku                   | Orang/<br>Hari | 1.048.000     |               |     |
|      |          | Provinsi Maluku<br>Utara          | Orang/<br>Hari | 1.073.000     |               |     |
|      |          | Provinsi Papua                    | Orang/<br>Hari | 2.521.000     |               |     |
|      |          | Provinsi Papua<br>Barat           | Orang/<br>Hari | 2.056.000     |               |     |
|      |          | Provinsi Papua<br>Selatan         | Orang/<br>Hari | 2.056.000     |               |     |

| KODE   | KOMPONEN | SPESIFIKASI                       | SATUAN         | BIAYA<br>(Rp) | PERU<br>BAHAN | Ket |
|--|----------|-----------------------------------|----------------|---------------|---------------|-----|
|  |          | Provinsi Papua<br>Tengah          | Orang/<br>Hari | 2.521.000     |               |     |
|  |          | Provinsi Papua<br>Pegunungan      | Orang/<br>Hari | 2.521.000     |               |     |
|  |          | Provinsi Papua<br>Barat Daya      | Orang/<br>Hari | 2.056.000     |               |     |
| <b>PENGINAPAN PERJALANAN DINAS LUAR PROVINSI NTT<br/>TINGKAT D</b> |          |                                   |                |               |               |     |
|  |          | Provinsi D. I.<br>Aceh            | Orang/<br>Hari | 556.000       |               |     |
|  |          | Provinsi<br>Sumatera Utara        | Orang/<br>Hari | 530.000       |               |     |
|  |          | Provinsi Riau                     | Orang/<br>Hari | 852.000       |               |     |
|  |          | Provinsi<br>Kepulauan Riau        | Orang/<br>Hari | 792.000       |               |     |
|  |          | Provinsi Jambi                    | Orang/<br>Hari | 580.000       |               |     |
|  |          | Provinsi<br>Sumatera Barat        | Orang/<br>Hari | 650.000       |               |     |
|  |          | Sumatera<br>Selatan               | Orang/<br>Hari | 861.000       |               |     |
|  |          | Provinsi<br>Lampung               | Orang/<br>Hari | 580.000       |               |     |
|  |          | Provinsi<br>Bengkulu              | Orang/<br>Hari | 630.000       |               |     |
|  |          | Provinsi Bangka<br>Belitung       | Orang/<br>Hari | 622.000       |               |     |
|  |          | Provinsi Banten                   | Orang/<br>Hari | 718.000       |               |     |
|  |          | Provinsi Jawa<br>Barat            | Orang/<br>Hari | 570.000       |               |     |
|  |          | Provinsi D.K.I.<br>Jakarta        | Orang/<br>Hari | 730.000       |               |     |
|  |          | Provinsi Jawa<br>Tengah           | Orang/<br>Hari | 600.000       |               |     |
|  |          | Provinsi D.I.<br>Yogyakarta       | Orang/<br>Hari | 845.000       |               |     |
|  |          | Provinsi Jawa<br>Timur            | Orang/<br>Hari | 664.000       |               |     |
|  |          | Provinsi Bali                     | Orang/<br>Hari | 910.000       |               |     |
|  |          | Provinsi Nusa<br>Tenggara Barat   | Orang/<br>Hari | 580.000       |               |     |
|  |          | Provinsi<br>Kalimantan<br>Barat   | Orang/<br>Hari | 538.000       |               |     |
|  |          | Provinsi<br>Kalimantan<br>Tengah  | Orang/<br>Hari | 659.000       |               |     |
|  |          | Provinsi<br>Kalimantan<br>Selatan | Orang/<br>Hari | 540.000       |               |     |
|  |          | Provinsi<br>Kalimantan<br>Timur   | Orang/<br>Hari | 804.000       |               |     |

| KODE | KOMPONEN   | SPESIFIKASI                | SATUAN         | BIAYA<br>(Rp) | PERU<br>BAHAN | Ket |
|------|--|----------------------------|----------------|---------------|---------------|-----|
|      |  | Provinsi Kalimantan Utara  | Orang/<br>Hari | 804.000       |               |     |
|      |  | Provinsi Sulawesi Utara    | Orang/<br>Hari | 782.000       |               |     |
|      |  | Provinsi Gorontalo         | Orang/<br>Hari | 764.000       |               |     |
|      |  | Provinsi Sulawesi Barat    | Orang/<br>Hari | 704.000       |               |     |
|      |  | Provinsi Sulawesi Selatan  | Orang/<br>Hari | 732.000       |               |     |
|      |  | Provinsi Sulawesi Tengah   | Orang/<br>Hari | 951.000       |               |     |
|      |  | Provinsi Sulawesi Tenggara | Orang/<br>Hari | 786.000       |               |     |
|      |  | Provinsi Maluku            | Orang/<br>Hari | 667.000       |               |     |
|      |  | Provinsi Maluku Utara      | Orang/<br>Hari | 600.000       |               |     |
|      |  | Provinsi Papua             | Orang/<br>Hari | 829.000       |               |     |
|      |  | Provinsi Papua Barat       | Orang/<br>Hari | 718.000       |               |     |
|      |  | Provinsi Papua Selatan     | Orang/<br>Hari | 718.000       |               |     |
|      |  | Provinsi Papua Tengah      | Orang/<br>Hari | 829.000       |               |     |
|      |  | Provinsi Papua Pegunungan  | Orang/<br>Hari | 829.000       |               |     |
|      |  | Provinsi Papua Barat Daya  | Orang/<br>Hari | 718.000       |               |     |
|      | <b>PENGINAPAN PERJALANAN DINAS LUAR PROVINSI NTT<br/>TINGKAT E</b> |                            |                |               |               |     |
|      |  | Provinsi D. I. Aceh        | Orang/<br>Hari | 556.000       |               |     |
|      |  | Provinsi Sumatera Utara    | Orang/<br>Hari | 530.000       |               |     |
|      |  | Provinsi Riau              | Orang/<br>Hari | 852.000       |               |     |
|      |  | Provinsi Kepulauan Riau    | Orang/<br>Hari | 792.000       |               |     |
|      |  | Provinsi Jambi             | Orang/<br>Hari | 580.000       |               |     |
|      |  | Provinsi Sumatera Barat    | Orang/<br>Hari | 650.000       |               |     |
|      |  | Sumatera Selatan           | Orang/<br>Hari | 861.000       |               |     |
|      |  | Provinsi Lampung           | Orang/<br>Hari | 580.000       |               |     |
|      |  | Provinsi Bengkulu          | Orang/<br>Hari | 630.000       |               |     |
|      |  | Provinsi Bangka Belitung   | Orang/<br>Hari | 622.000       |               |     |
|      |  | Provinsi Banten            | Orang/<br>Hari | 718.000       |               |     |

| KODE | KOMPONEN | SPESIFIKASI                  | SATUAN         | BIAYA<br>(Rp) | PERU<br>BAHAN | Ket |
|------|----------|------------------------------|----------------|---------------|---------------|-----|
|      |          | Provinsi Jawa Barat          | Orang/<br>Hari | 570.000       |               |     |
|      |          | Provinsi D.K.I. Jakarta      | Orang/<br>Hari | 730.000       |               |     |
|      |          | Provinsi Jawa Tengah         | Orang/<br>Hari | 600.000       |               |     |
|      |          | Provinsi D.I. Yogyakarta     | Orang/<br>Hari | 845.000       |               |     |
|      |          | Provinsi Jawa Timur          | Orang/<br>Hari | 664.000       |               |     |
|      |          | Provinsi Bali                | Orang/<br>Hari | 910.000       |               |     |
|      |          | Provinsi Nusa Tenggara Barat | Orang/<br>Hari | 580.000       |               |     |
|      |          | Provinsi Kalimantan Barat    | Orang/<br>Hari | 538.000       |               |     |
|      |          | Provinsi Kalimantan Tengah   | Orang/<br>Hari | 659.000       |               |     |
|      |          | Provinsi Kalimantan Selatan  | Orang/<br>Hari | 540.000       |               |     |
|      |          | Provinsi Kalimantan Timur    | Orang/<br>Hari | 804.000       |               |     |
|      |          | Provinsi Kalimantan Utara    | Orang/<br>Hari | 804.000       |               |     |
|      |          | Provinsi Sulawesi Utara      | Orang/<br>Hari | 782.000       |               |     |
|      |          | Provinsi Gorontalo           | Orang/<br>Hari | 764.000       |               |     |
|      |          | Provinsi Sulawesi Barat      | Orang/<br>Hari | 704.000       |               |     |
|      |          | Provinsi Sulawesi Selatan    | Orang/<br>Hari | 732.000       |               |     |
|      |          | Provinsi Sulawesi Tengah     | Orang/<br>Hari | 951.000       |               |     |
|      |          | Provinsi Sulawesi Tenggara   | Orang/<br>Hari | 786.000       |               |     |
|      |          | Provinsi Maluku              | Orang/<br>Hari | 667.000       |               |     |
|      |          | Provinsi Maluku Utara        | Orang/<br>Hari | 600.000       |               |     |
|      |          | Provinsi Papua               | Orang/<br>Hari | 829.000       |               |     |
|      |          | Provinsi Papua Barat         | Orang/<br>Hari | 718.000       |               |     |
|      |          | Provinsi Papua Selatan       | Orang/<br>Hari | 718.000       |               |     |
|      |          | Provinsi Papua Tengah        | Orang/<br>Hari | 829.000       |               |     |
|      |          | Provinsi Papua Pegunungan    | Orang/<br>Hari | 829.000       |               |     |

| KODE                     | KOMPONEN  | SPEKIFIKASI               | SATUAN         | BIAYA<br>(Rp) | PERU<br>BAHAN | Ket |
|--------------------------|---|---------------------------|----------------|---------------|---------------|-----|
|                          |   | Provinsi Papua Barat Daya | Orang/<br>Hari | 718.000       |               |     |
| <b>8.1.02.04.02.0001</b> | <b>BEBAN PERJALANAN DINAS BIASA-LUAR NEGERI</b>                       |                           |                |               |               |     |
|                          | <b>UANG HARIAN DAN PENGINAPAN PERJALANAN DINAS LUAR NEGERI Gol. A</b> |                           |                |               |               |     |
|                          |   | Amerika Serikat           | Orang / Hari   | 659           | 10.374.400    | PR  |
|                          |   | Kanada                    | Orang / Hari   | 552           | 8.690.000     | PR  |
|                          |   | Argentina                 | Orang / Hari   | 534           | 8.406.600     | PR  |
|                          |   | Venesuela                 | Orang / Hari   | 557           | 8.768.700     | PR  |
|                          |   | Brasil                    | Orang / Hari   | 436           | 6.863.800     | PR  |
|                          |   | Chili                     | Orang / Hari   | 434           | 6.832.300     | PR  |
|                          |   | Kolombia                  | Orang / Hari   | 466           | 7.336.100     | PR  |
|                          |   | Peru                      | Orang / Hari   | 459           | 7.225.900     | PR  |
|                          |   | Suriname                  | Orang / Hari   | 398           | 6.265.600     | PR  |
|                          |   | Ekuador                   | Orang / Hari   | 416           | 6.549.000     | PR  |
|                          |   | Meksiko                   | Orang / Hari   | 553           | 8.705.700     | PR  |
|                          |   | Kuba                      | Orang / Hari   | 453           | 7.131.400     | PR  |
|                          |   | Panama                    | Orang / Hari   | 418           | 6.580.500     | PR  |
|                          |   | Austria                   | Orang / Hari   | 504           | 7.934.300     | PR  |
|                          |   | Belgia                    | Orang / Hari   | 538           | 8.469.600     | PR  |
|                          |   | Perancia                  | Orang / Hari   | 548           | 8.627.000     | PR  |
|                          |   | Jerman                    | Orang / Hari   | 485           | 7.635.200     | PR  |
|                          |   | Belanda                   | Orang / Hari   | 485           | 7.635.200     | PR  |
|                          |   | Swiss                     | Orang / Hari   | 636           | 10.012.300    | PR  |
|                          |   | Denmark                   | Orang / Hari   | 569           | 8.957.600     | PR  |
|                          |   | Finlandia                 | Orang / Hari   | 521           | 8.201.900     | PR  |
|                          |   | Norwegia                  | Orang / Hari   | 621           | 9.776.200     | PR  |
|                          |   | Swedia                    | Orang / Hari   | 615           | 9.681.700     | PR  |

| KODE | KOMPONEN | SPEKIFIKASI    | SATUAN          | BIAYA<br>(Rp) | PERU<br>BAHAN | Ket |
|------|----------|----------------|-----------------|---------------|---------------|-----|
|      |          | Inggris        | Orang<br>/ Hari | 792           | 12.468.200    | PR  |
|      |          | Bosnia         | Orang<br>/ Hari | 456           | 7.178.700     | PR  |
|      |          | Kroasia        | Orang<br>/ Hari | 555           | 8.737.200     | PR  |
|      |          | Spanyol        | Orang<br>/ Hari | 457           | 7.194.400     | PR  |
|      |          | Yunani         | Orang<br>/ Hari | 427           | 6.722.100     | PR  |
|      |          | Italia         | Orang<br>/ Hari | 702           | 11.051.400    | PR  |
|      |          | Portugal       | Orang<br>/ Hari | 425           | 6.690.700     | PR  |
|      |          | Serbia         | Orang<br>/ Hari | 417           | 6.564.700     | PR  |
|      |          | Bulgaria       | Orang<br>/ Hari | 406           | 6.391.500     | PR  |
|      |          | Ceko           | Orang<br>/ Hari | 618           | 9.729.000     | PR  |
|      |          | Hongaria       | Orang<br>/ Hari | 485           | 7.635.200     | PR  |
|      |          | Polandia       | Orang<br>/ Hari | 478           | 7.525.000     | PR  |
|      |          | Rumania        | Orang<br>/ Hari | 416           | 6.549.000     | PR  |
|      |          | Rusia          | Orang<br>/ Hari | 556           | 8.752.900     | PR  |
|      |          | Slovakia       | Orang<br>/ Hari | 437           | 6.879.600     | PR  |
|      |          | Ukraina        | Orang<br>/ Hari | 485           | 7.635.200     | PR  |
|      |          | Nigeria        | Orang<br>/ Hari | 468           | 7.367.600     | PR  |
|      |          | Senegal        | Orang<br>/ Hari | 461           | 7.257.400     | PR  |
|      |          | Etiopa         | Orang<br>/ Hari | 420           | 6.611.900     | PR  |
|      |          | Kenya          | Orang<br>/ Hari | 457           | 7.194.400     | PR  |
|      |          | Madagaskar     | Orang<br>/ Hari | 396           | 6.234.100     | PR  |
|      |          | Tanzania       | Orang<br>/ Hari | 458           | 7.210.200     | PR  |
|      |          | Zimbabwe       | Orang<br>/ Hari | 430           | 6.769.400     | PR  |
|      |          | Mozambik       | Orang<br>/ Hari | 472           | 7.430.600     | PR  |
|      |          | Namibia        | Orang<br>/ Hari | 443           | 6.958.300     | PR  |
|      |          | Afrika Selatan | Orang<br>/ Hari | 440           | 6.926.800     | PR  |



| KODE | KOMPONEN | SPEKIFIKASI              | SATUAN          | BIAYA<br>(Rp) | PERU<br>BAHAN | Ket |
|------|----------|--------------------------|-----------------|---------------|---------------|-----|
|      |          | Aljazair                 | Orang<br>/ Hari | 394           | 6.202.600     | PR  |
|      |          | Mesir                    | Orang<br>/ Hari | 481           | 7.572.200     | PR  |
|      |          | Maroko                   | Orang<br>/ Hari | 403           | 6.344.300     | PR  |
|      |          | Tunisia                  | Orang<br>/ Hari | 379           | 5.966.500     | PR  |
|      |          | Sudan                    | Orang<br>/ Hari | 443           | 6.974.000     | PR  |
|      |          | Lidya                    | Orang<br>/ Hari | 456           | 7.178.700     | PR  |
|      |          | Azerbaijan               | Orang<br>/ Hari | 498           | 7.839.900     | PR  |
|      |          | Bahrain                  | Orang<br>/ Hari | 475           | 7.477.800     | PR  |
|      |          | Irak                     | Orang<br>/ Hari | 461           | 7.257.400     | PR  |
|      |          | Yordania                 | Orang<br>/ Hari | 504           | 7.934.300     | PR  |
|      |          | Kuwait                   | Orang<br>/ Hari | 581           | 9.146.500     | PR  |
|      |          | Libanon                  | Orang<br>/ Hari | 457           | 7.194.400     | PR  |
|      |          | Qatar                    | Orang<br>/ Hari | 506           | 7.965.800     | PR  |
|      |          | Suriah                   | Orang<br>/ Hari | 358           | 5.635.900     | PR  |
|      |          | Turki                    | Orang<br>/ Hari | 456           | 7.178.700     | PR  |
|      |          | Uni Emirat Arab          | Orang<br>/ Hari | 594           | 9.351.200     | PR  |
|      |          | Yaman                    | Orang<br>/ Hari | 353           | 5.557.200     | PR  |
|      |          | SauArabia                | Orang<br>/ Hari | 468           | 7.367.600     | PR  |
|      |          | Kesultanan Oman          | Orang<br>/ Hari | 516           | 8.123.200     | PR  |
|      |          | Republik Rakyat Tiongkok | Orang<br>/ Hari | 411           | 6.470.300     | PR  |
|      |          | Hongkong                 | Orang<br>/ Hari | 601           | 9.461.400     | PR  |
|      |          | Jepang                   | Orang<br>/ Hari | 519           | 8.170.500     | PR  |
|      |          | Korea Selatan            | Orang<br>/ Hari | 515           | 8.107.500     | PR  |
|      |          | Korea Utara              | Orang<br>/ Hari | 494           | 7.776.900     | PR  |
|      |          | Afganistan               | Orang<br>/ Hari | 385           | 6.061.000     | PR  |

| KODE  | KOMPONEN | SPESIFIKASI          | SATUAN          | BIAYA<br>(Rp) | PERU<br>BAHAN | Ket |
|---|----------|----------------------|-----------------|---------------|---------------|-----|
|   |          | Bangladesh           | Orang<br>/ Hari | 339           | 5.336.800     | PR  |
|   |          | India                | Orang<br>/ Hari | 422           | 6.643.400     | PR  |
|   |          | Pakistan             | Orang<br>/ Hari | 343           | 5.399.800     | PR  |
|   |          | Srilangka            | Orang<br>/ Hari | 388           | 6.108.200     | PR  |
|   |          | Iran                 | Orang<br>/ Hari | 421           | 6.627.700     | PR  |
|   |          | Uzbekistan           | Orang<br>/ Hari | 392           | 6.171.100     | PR  |
|   |          | Kazakhatan           | Orang<br>/ Hari | 456           | 7.178.700     | PR  |
|   |          | Filipina             | Orang<br>/ Hari | 412           | 6.486.000     | PR  |
|   |          | Singapura            | Orang<br>/ Hari | 615           | 9.681.700     | PR  |
|   |          | Malaysia             | Orang<br>/ Hari | 394           | 6.202.600     | PR  |
|   |          | Thailand             | Orang<br>/ Hari | 392           | 6.171.100     | PR  |
|   |          | Myanmar              | Orang<br>/ Hari | 368           | 5.793.300     | PR  |
|   |          | Laos                 | Orang<br>/ Hari | 380           | 5.982.200     | PR  |
|   |          | Vietnam              | Orang<br>/ Hari | 383           | 6.029.500     | PR  |
|   |          | Brunei<br>Darussalam | Orang<br>/ Hari | 374           | 5.887.800     | PR  |
|   |          | Kamboja              | Orang<br>/ Hari | 296           | 4.659.900     | PR  |
|   |          | Timor Leste          | Orang<br>/ Hari | 392           | 6.171.100     | PR  |
|   |          | Australia            | Orang<br>/ Hari | 636           | 10.012.300    | PR  |
|   |          | Selandia Baru        | Orang<br>/ Hari | 545           | 8.579.800     | PR  |
|   |          | Kaledonia Baru       | Orang<br>/ Hari | 425           | 6.690.700     | PR  |
|   |          | Papua Nugini         | Orang<br>/ Hari | 520           | 8.186.200     | PR  |
|   |          | Fiji                 | Orang<br>/ Hari | 427           | 6.722.100     | PR  |
| <b>UANG HARIAN DAN PENGINAPAN PERJALANAN DINAS LUAR<br/>NEGERI Gol. B</b> |          |                      |                 |               |               |     |
|   |          | Amerika<br>Serikat   | Orang<br>/ Hari | 563           | 8.863.100     | PR  |
|   |          | Kanada               | Orang<br>/ Hari | 467           | 7.351.800     | PR  |
|   |          | Argentina            | Orang<br>/ Hari | 402           | 6.328.600     | PR  |

| KODE | KOMPONEN | SPEKIFIKASI | SATUAN          | BIAYA<br>(Rp) | PERU<br>BAHAN | Ket |
|------|----------|-------------|-----------------|---------------|---------------|-----|
|      |          | Venesuela   | Orang<br>/ Hari | 388           | 6.108.200     | PR  |
|      |          | Brasil      | Orang<br>/ Hari | 396           | 6.234.100     | PR  |
|      |          | Chili       | Orang<br>/ Hari | 370           | 5.824.800     | PR  |
|      |          | Kolombia    | Orang<br>/ Hari | 413           | 6.501.700     | PR  |
|      |          | Peru        | Orang<br>/ Hari | 352           | 5.541.400     | PR  |
|      |          | Suriname    | Orang<br>/ Hari | 364           | 5.730.400     | PR  |
|      |          | Ekuador     | Orang<br>/ Hari | 355           | 5.588.700     | PR  |
|      |          | Meksiko     | Orang<br>/ Hari | 468           | 7.367.600     | PR  |
|      |          | Kuba        | Orang<br>/ Hari | 385           | 6.061.000     | PR  |
|      |          | Panama      | Orang<br>/ Hari | 357           | 5.620.200     | PR  |
|      |          | Austria     | Orang<br>/ Hari | 453           | 7.131.400     | PR  |
|      |          | Belgia      | Orang<br>/ Hari | 456           | 7.178.700     | PR  |
|      |          | Perancia    | Orang<br>/ Hari | 464           | 7.304.600     | PR  |
|      |          | Jerman      | Orang<br>/ Hari | 415           | 6.533.200     | PR  |
|      |          | Belanda     | Orang<br>/ Hari | 416           | 6.549.000     | PR  |
|      |          | Swiss       | Orang<br>/ Hari | 570           | 8.973.300     | PR  |
|      |          | Denmark     | Orang<br>/ Hari | 491           | 7.729.700     | PR  |
|      |          | Finlandia   | Orang<br>/ Hari | 442           | 6.958.300     | PR  |
|      |          | Norwegia    | Orang<br>/ Hari | 559           | 8.800.200     | PR  |
|      |          | Swedia      | Orang<br>/ Hari | 519           | 8.170.500     | PR  |
|      |          | Inggris     | Orang<br>/ Hari | 774           | 12.184.800    | PR  |
|      |          | Bosnia      | Orang<br>/ Hari | 420           | 6.611.900     | PR  |
|      |          | Kroasia     | Orang<br>/ Hari | 506           | 7.965.800     | PR  |
|      |          | Spanyol     | Orang<br>/ Hari | 413           | 6.501.700     | PR  |
|      |          | Yunani      | Orang<br>/ Hari | 379           | 5.966.500     | PR  |
|      |          | Italia      | Orang<br>/ Hari | 637           | 10.028.100    | PR  |

| KODE | KOMPONEN | SPEKIFIKASI    | SATUAN          | BIAYA<br>(Rp) | PERU<br>BAHAN | Ket |
|------|----------|----------------|-----------------|---------------|---------------|-----|
|      |          | Portugal       | Orang<br>/ Hari | 382           | 6.013.700     | PR  |
|      |          | Serbia         | Orang<br>/ Hari | 375           | 5.903.500     | PR  |
|      |          | Bulgaria       | Orang<br>/ Hari | 367           | 5.777.600     | PR  |
|      |          | Ceko           | Orang<br>/ Hari | 526           | 8.280.700     | PR  |
|      |          | Hongaria       | Orang<br>/ Hari | 438           | 6.895.300     | PR  |
|      |          | Polandia       | Orang<br>/ Hari | 415           | 6.533.200     | PR  |
|      |          | Rumania        | Orang<br>/ Hari | 381           | 5.998.000     | PR  |
|      |          | Rusia          | Orang<br>/ Hari | 512           | 8.060.300     | PR  |
|      |          | Slovakia       | Orang<br>/ Hari | 394           | 6.202.600     | PR  |
|      |          | Ukraina        | Orang<br>/ Hari | 436           | 6.863.800     | PR  |
|      |          | Nigeria        | Orang<br>/ Hari | 428           | 6.737.900     | PR  |
|      |          | Senegal        | Orang<br>/ Hari | 393           | 6.186.900     | PR  |
|      |          | Etiopa         | Orang<br>/ Hari | 374           | 5.887.800     | PR  |
|      |          | Kenya          | Orang<br>/ Hari | 418           | 6.580.500     | PR  |
|      |          | Madagaskar     | Orang<br>/ Hari | 366           | 5.761.800     | PR  |
|      |          | Tanzania       | Orang<br>/ Hari | 386           | 6.076.700     | PR  |
|      |          | Zimbabwe       | Orang<br>/ Hari | 400           | 6.297.100     | PR  |
|      |          | Mozambik       | Orang<br>/ Hari | 436           | 6.863.800     | PR  |
|      |          | Namibia        | Orang<br>/ Hari | 376           | 5.919.300     | PR  |
|      |          | Afrika Selatan | Orang<br>/ Hari | 400           | 6.297.100     | PR  |
|      |          | Aljazair       | Orang<br>/ Hari | 361           | 5.683.100     | PR  |
|      |          | Mesir          | Orang<br>/ Hari | 426           | 6.706.400     | PR  |
|      |          | Maroko         | Orang<br>/ Hari | 353           | 5.557.200     | PR  |
|      |          | Tunisia        | Orang<br>/ Hari | 300           | 4.722.800     | PR  |
|      |          | Sudan          | Orang<br>/ Hari | 408           | 6.423.000     | PR  |
|      |          | Lidya          | Orang<br>/ Hari | 393           | 6.186.900     | PR  |

| KODE | KOMPONEN | SPEKIFIKASI              | SATUAN          | BIAYA<br>(Rp) | PERU<br>BAHAN | Ket |
|------|----------|--------------------------|-----------------|---------------|---------------|-----|
|      |          | Azerbaijan               | Orang<br>/ Hari | 459           | 7.225.900     | PR  |
|      |          | Bahrain                  | Orang<br>/ Hari | 424           | 6.674.900     | PR  |
|      |          | Irak                     | Orang<br>/ Hari | 392           | 6.171.100     | PR  |
|      |          | Yordania                 | Orang<br>/ Hari | 428           | 6.737.900     | PR  |
|      |          | Kuwait                   | Orang<br>/ Hari | 491           | 7.729.700     | PR  |
|      |          | Libanon                  | Orang<br>/ Hari | 389           | 6.123.900     | PR  |
|      |          | Qatar                    | Orang<br>/ Hari | 448           | 7.052.700     | PR  |
|      |          | Suriah                   | Orang<br>/ Hari | 301           | 4.738.600     | PR  |
|      |          | Turki                    | Orang<br>/ Hari | 364           | 5.730.400     | PR  |
|      |          | Uni Emirat Arab          | Orang<br>/ Hari | 502           | 7.902.800     | PR  |
|      |          | Yaman                    | Orang<br>/ Hari | 249           | 3.920.000     | PR  |
|      |          | Saudi Arabia             | Orang<br>/ Hari | 398           | 6.265.600     | PR  |
|      |          | Kesultanan Oman          | Orang<br>/ Hari | 437           | 6.879.600     | PR  |
|      |          | Republik Rakyat Tiongkok | Orang<br>/ Hari | 351           | 5.525.700     | PR  |
|      |          | Hongkong                 | Orang<br>/ Hari | 507           | 7.981.500     | PR  |
|      |          | Jepang                   | Orang<br>/ Hari | 428           | 6.737.900     | PR  |
|      |          | Korea Selatan            | Orang<br>/ Hari | 467           | 7.351.800     | PR  |
|      |          | Korea Utara              | Orang<br>/ Hari | 321           | 5.053.400     | PR  |
|      |          | Afganistan               | Orang<br>/ Hari | 262           | 4.124.600     | PR  |
|      |          | Bangladesh               | Orang<br>/ Hari | 313           | 4.927.500     | PR  |
|      |          | India                    | Orang<br>/ Hari | 329           | 5.179.400     | PR  |
|      |          | Pakistan                 | Orang<br>/ Hari | 277           | 4.360.800     | PR  |
|      |          | Srilangka                | Orang<br>/ Hari | 332           | 5.226.600     | PR  |
|      |          | Iran                     | Orang<br>/ Hari | 332           | 5.226.600     | PR  |
|      |          | Uzbekistan               | Orang<br>/ Hari | 352           | 5.541.400     | PR  |

| KODE | KOMPONEN  | SPEKIFIKASI          | SATUAN          | BIAYA<br>(Rp) | PERU<br>BAHAN | Ket |
|------|---|----------------------|-----------------|---------------|---------------|-----|
|      |   | Kazakhstan           | Orang<br>/ Hari | 420           | 6.611.900     | PR  |
|      |   | Filipina             | Orang<br>/ Hari | 367           | 5.777.600     | PR  |
|      |   | Singapura            | Orang<br>/ Hari | 519           | 8.170.500     | PR  |
|      |   | Malaysia             | Orang<br>/ Hari | 304           | 4.785.800     | PR  |
|      |   | Thailand             | Orang<br>/ Hari | 330           | 5.195.100     | PR  |
|      |   | Myanmar              | Orang<br>/ Hari | 250           | 3.935.700     | PR  |
|      |   | Laos                 | Orang<br>/ Hari | 277           | 4.360.800     | PR  |
|      |   | Vietnam              | Orang<br>/ Hari | 292           | 4.596.900     | PR  |
|      |   | Brunei<br>Darussalam | Orang<br>/ Hari | 278           | 4.376.500     | PR  |
|      |   | Kamboja              | Orang<br>/ Hari | 223           | 3.510.600     | PR  |
|      |   | Timor Leste          | Orang<br>/ Hari | 354           | 5.572.900     | PR  |
|      |   | Australia            | Orang<br>/ Hari | 585           | 9.209.500     | PR  |
|      |   | Selandia Baru        | Orang<br>/ Hari | 461           | 7.257.400     | PR  |
|      |   | Kaledonia Baru       | Orang<br>/ Hari | 387           | 6.092.400     | PR  |
|      |   | Papua Nugini         | Orang<br>/ Hari | 476           | 7.493.500     | PR  |
|      |   | Fiji                 | Orang<br>/ Hari | 365           | 5.746.100     | PR  |
|      | <b>UANG HARIAN DAN PENGINAPAN PERJALANAN DINAS LUAR<br/>NEGERI Gol. C</b> |                      |                 |               |               |     |
|      |   | Amerika<br>Serikat   | Orang<br>/ Hari | 505           | 7.950.100     | PR  |
|      |   | Kanada               | Orang<br>/ Hari | 416           | 6.549.000     | PR  |
|      |   | Argentina            | Orang<br>/ Hari | 351           | 5.525.700     | PR  |
|      |   | Venesuela            | Orang<br>/ Hari | 344           | 5.415.500     | PR  |
|      |   | Brasil               | Orang<br>/ Hari | 378           | 5.950.800     | PR  |
|      |   | Chili                | Orang<br>/ Hari | 332           | 5.226.600     | PR  |
|      |   | Kolombia             | Orang<br>/ Hari | 405           | 6.375.800     | PR  |
|      |   | Peru                 | Orang<br>/ Hari | 320           | 5.037.700     | PR  |
|      |   | Suriname             | Orang<br>/ Hari | 268           | 4.219.100     | PR  |



| KODE | KOMPONEN | SPESIFIKASI | SATUAN          | BIAYA<br>(Rp) | PERU<br>BAHAN | Ket |
|------|----------|-------------|-----------------|---------------|---------------|-----|
|      |          | Ekuador     | Orang<br>/ Hari | 319           | 5.021.900     | PR  |
|      |          | Meksiko     | Orang<br>/ Hari | 417           | 6.564.700     | PR  |
|      |          | Kuba        | Orang<br>/ Hari | 345           | 5.431.200     | PR  |
|      |          | Panama      | Orang<br>/ Hari | 320           | 5.037.700     | PR  |
|      |          | Austria     | Orang<br>/ Hari | 347           | 5.462.700     | PR  |
|      |          | Belgia      | Orang<br>/ Hari | 406           | 6.391.500     | PR  |
|      |          | Perancia    | Orang<br>/ Hari | 413           | 6.501.700     | PR  |
|      |          | Jerman      | Orang<br>/ Hari | 368           | 5.793.300     | PR  |
|      |          | Belanda     | Orang<br>/ Hari | 368           | 5.793.300     | PR  |
|      |          | Swiss       | Orang<br>/ Hari | 444           | 6.989.800     | PR  |
|      |          | Denmark     | Orang<br>/ Hari | 428           | 6.737.900     | PR  |
|      |          | Finlandia   | Orang<br>/ Hari | 394           | 6.202.600     | PR  |
|      |          | Norwegia    | Orang<br>/ Hari | 389           | 6.123.900     | PR  |
|      |          | Swedia      | Orang<br>/ Hari | 461           | 7.257.400     | PR  |
|      |          | Inggris     | Orang<br>/ Hari | 583           | 9.178.000     | PR  |
|      |          | Bosnia      | Orang<br>/ Hari | 334           | 5.258.100     | PR  |
|      |          | Kroasia     | Orang<br>/ Hari | 406           | 6.391.500     | PR  |
|      |          | Spanyol     | Orang<br>/ Hari | 335           | 5.273.800     | PR  |
|      |          | Yunani      | Orang<br>/ Hari | 317           | 5.147.900     | PR  |
|      |          | Italia      | Orang<br>/ Hari | 446           | 7.021.200     | PR  |
|      |          | Portugal    | Orang<br>/ Hari | 308           | 4.848.800     | PR  |
|      |          | Serbia      | Orang<br>/ Hari | 326           | 5.132.100     | PR  |
|      |          | Bulgaria    | Orang<br>/ Hari | 320           | 5.037.700     | PR  |
|      |          | Ceko        | Orang<br>/ Hari | 447           | 7.037.000     | PR  |
|      |          | Hongaria    | Orang<br>/ Hari | 390           | 6.139.700     | PR  |
|      |          | Polandia    | Orang<br>/ Hari | 363           | 5.714.600     | PR  |

| KODE | KOMPONEN | SPEKIFIKASI    | SATUAN          | BIAYA<br>(Rp) | PERU<br>BAHAN | Ket |
|------|----------|----------------|-----------------|---------------|---------------|-----|
|      |          | Rumania        | Orang<br>/ Hari | 313           | 4.927.500     | PR  |
|      |          | Rusia          | Orang<br>/ Hari | 407           | 6.407.300     | PR  |
|      |          | Slovakia       | Orang<br>/ Hari | 341           | 5.368.300     | PR  |
|      |          | Ukraina        | Orang<br>/ Hari | 375           | 5.903.500     | PR  |
|      |          | Nigeria        | Orang<br>/ Hari | 405           | 6.375.800     | PR  |
|      |          | Senegal        | Orang<br>/ Hari | 336           | 5.289.600     | PR  |
|      |          | Etiopa         | Orang<br>/ Hari | 330           | 5.195.100     | PR  |
|      |          | Kenya          | Orang<br>/ Hari | 344           | 5.415.500     | PR  |
|      |          | Madagaskar     | Orang<br>/ Hari | 286           | 4.502.400     | PR  |
|      |          | Tanzania       | Orang<br>/ Hari | 357           | 5.620.200     | PR  |
|      |          | Zimbabwe       | Orang<br>/ Hari | 330           | 5.195.100     | PR  |
|      |          | Mozambik       | Orang<br>/ Hari | 356           | 5.604.400     | PR  |
|      |          | Namibia        | Orang<br>/ Hari | 312           | 4.911.700     | PR  |
|      |          | Afrika Selatan | Orang<br>/ Hari | 363           | 5.714.600     | PR  |
|      |          | Aljazair       | Orang<br>/ Hari | 319           | 5.021.900     | PR  |
|      |          | Mesir          | Orang<br>/ Hari | 405           | 6.375.800     | PR  |
|      |          | Maroko         | Orang<br>/ Hari | 310           | 4.880.300     | PR  |
|      |          | Tunisia        | Orang<br>/ Hari | 266           | 4.187.600     | PR  |
|      |          | Sudan          | Orang<br>/ Hari | 358           | 5.635.900     | PR  |
|      |          | Lidya          | Orang<br>/ Hari | 340           | 5.352.500     | PR  |
|      |          | Azerbaijan     | Orang<br>/ Hari | 365           | 5.746.100     | PR  |
|      |          | Bahrain        | Orang<br>/ Hari | 284           | 4.470.900     | PR  |
|      |          | Irak           | Orang<br>/ Hari | 351           | 5.525.700     | PR  |
|      |          | Yordania       | Orang<br>/ Hari | 382           | 6.013.700     | PR  |
|      |          | Kuwait         | Orang<br>/ Hari | 437           | 6.879.600     | PR  |
|      |          | Libanon        | Orang<br>/ Hari | 348           | 5.478.500     | PR  |

| KODE | KOMPONEN | SPEKIFIKASI              | SATUAN          | BIAYA<br>(Rp) | PERU<br>BAHAN | Ket |
|------|----------|--------------------------|-----------------|---------------|---------------|-----|
|      |          | Qatar                    | Orang<br>/ Hari | 349           | 5.494.200     | PR  |
|      |          | Suriah                   | Orang<br>/ Hari | 272           | 4.282.000     | PR  |
|      |          | Turki                    | Orang<br>/ Hari | 311           | 4.896.000     | PR  |
|      |          | Uni Emirat Arab          | Orang<br>/ Hari | 446           | 7.021.200     | PR  |
|      |          | Yaman                    | Orang<br>/ Hari | 226           | 3.557.900     | PR  |
|      |          | SauArabia                | Orang<br>/ Hari | 356           | 5.604.400     | PR  |
|      |          | Kesultanan Oman          | Orang<br>/ Hari | 390           | 6.139.700     | PR  |
|      |          | Republik Rakyat Tiongkok | Orang<br>/ Hari | 315           | 4.959.000     | PR  |
|      |          | Hongkong                 | Orang<br>/ Hari | 451           | 7.100.000     | PR  |
|      |          | Jepang                   | Orang<br>/ Hari | 382           | 6.013.700     | PR  |
|      |          | Korea Selatan            | Orang<br>/ Hari | 425           | 6.690.700     | PR  |
|      |          | Korea Utara              | Orang<br>/ Hari | 300           | 4.722.800     | PR  |
|      |          | Afganistan               | Orang<br>/ Hari | 238           | 3.746.800     | PR  |
|      |          | Bangladesh               | Orang<br>/ Hari | 243           | 3.825.500     | PR  |
|      |          | India                    | Orang<br>/ Hari | 327           | 5.147.900     | PR  |
|      |          | Pakistan                 | Orang<br>/ Hari | 251           | 3.951.400     | PR  |
|      |          | Srilangka                | Orang<br>/ Hari | 299           | 4.707.100     | PR  |
|      |          | Iran                     | Orang<br>/ Hari | 299           | 4.707.100     | PR  |
|      |          | Uzbekistan               | Orang<br>/ Hari | 287           | 4.518.200     | PR  |
|      |          | Kazakhstan               | Orang<br>/ Hari | 334           | 5.258.100     | PR  |
|      |          | Filipina                 | Orang<br>/ Hari | 266           | 4.187.600     | PR  |
|      |          | Singapura                | Orang<br>/ Hari | 461           | 7.257.400     | PR  |
|      |          | Malaysia                 | Orang<br>/ Hari | 274           | 4.313.500     | PR  |
|      |          | Thailand                 | Orang<br>/ Hari | 297           | 4.675.600     | PR  |
|      |          | Myanmar                  | Orang<br>/ Hari | 210           | 3.306.000     | PR  |

| KODE  | KOMPONEN | SPESIFIKASI          | SATUAN          | BIAYA<br>(Rp) | PERU<br>BAHAN | Ket |
|---|----------|----------------------|-----------------|---------------|---------------|-----|
|   |          | Laos                 | Orang<br>/ Hari | 251           | 3.951.400     | PR  |
|   |          | Vietnam              | Orang<br>/ Hari | 244           | 3.841.200     | PR  |
|   |          | Brunei<br>Darussalam | Orang<br>/ Hari | 252           | 3.967.200     | PR  |
|   |          | Kamboja              | Orang<br>/ Hari | 201           | 3.164.300     | PR  |
|   |          | Timor Leste          | Orang<br>/ Hari | 236           | 3.715.300     | PR  |
|   |          | Australia            | Orang<br>/ Hari | 424           | 6.674.900     | PR  |
|   |          | Selandia Baru        | Orang<br>/ Hari | 411           | 6.470.300     | PR  |
|   |          | Kaledonia Baru       | Orang<br>/ Hari | 299           | 4.707.100     | PR  |
|   |          | Papua Nugini         | Orang<br>/ Hari | 429           | 6.753.600     | PR  |
|   |          | Fiji                 | Orang<br>/ Hari | 327           | 5.147.900     | PR  |
| <b>UANG HARIAN DAN PENGINAPAN PERJALANAN DINAS LUAR<br/>NEGERI Gol. D</b> |          |                      |                 |               |               |     |
|   |          | Amerika<br>Serikat   | Orang<br>/ Hari | 447           | 7.037.000     | PR  |
|   |          | Kanada               | Orang<br>/ Hari | 365           | 5.746.100     | PR  |
|   |          | Argentina            | Orang<br>/ Hari | 349           | 5.494.200     | PR  |
|   |          | Venesuela            | Orang<br>/ Hari | 343           | 5.399.800     | PR  |
|   |          | Brasil               | Orang<br>/ Hari | 351           | 5.525.700     | PR  |
|   |          | Chili                | Orang<br>/ Hari | 294           | 4.628.400     | PR  |
|   |          | Kolombia             | Orang<br>/ Hari | 365           | 5.746.100     | PR  |
|   |          | Peru                 | Orang<br>/ Hari | 280           | 4.408.000     | PR  |
|   |          | Suriname             | Orang<br>/ Hari | 268           | 4.219.100     | PR  |
|   |          | Ekuador              | Orang<br>/ Hari | 283           | 4.455.200     | PR  |
|   |          | Meksiko              | Orang<br>/ Hari | 366           | 5.761.800     | PR  |
|   |          | Kuba                 | Orang<br>/ Hari | 305           | 4.801.500     | PR  |
|   |          | Panama               | Orang<br>/ Hari | 283           | 4.455.200     | PR  |
|   |          | Austria              | Orang<br>/ Hari | 317           | 4.990.500     | PR  |
|   |          | Belgia               | Orang<br>/ Hari | 357           | 5.620.200     | PR  |

| KODE | KOMPONEN | SPEKIFIKASI | SATUAN          | BIAYA<br>(Rp) | PERU<br>BAHAN | Ket |
|------|----------|-------------|-----------------|---------------|---------------|-----|
|      |          | Perancia    | Orang<br>/ Hari | 381           | 5.998.000     | PR  |
|      |          | Jerman      | Orang<br>/ Hari | 324           | 5.100.700     | PR  |
|      |          | Belanda     | Orang<br>/ Hari | 324           | 5.100.700     | PR  |
|      |          | Swiss       | Orang<br>/ Hari | 401           | 6.312.800     | PR  |
|      |          | Denmark     | Orang<br>/ Hari | 375           | 5.903.500     | PR  |
|      |          | Finlandia   | Orang<br>/ Hari | 346           | 5.447.000     | PR  |
|      |          | Norwegia    | Orang<br>/ Hari | 386           | 6.076.700     | PR  |
|      |          | Swedia      | Orang<br>/ Hari | 403           | 6.344.300     | PR  |
|      |          | Inggris     | Orang<br>/ Hari | 582           | 9.162.200     | PR  |
|      |          | Bosnia      | Orang<br>/ Hari | 333           | 5.242.300     | PR  |
|      |          | Kroasia     | Orang<br>/ Hari | 405           | 6.375.800     | PR  |
|      |          | Spanyol     | Orang<br>/ Hari | 296           | 4.659.900     | PR  |
|      |          | Yunani      | Orang<br>/ Hari | 289           | 4.549.700     | PR  |
|      |          | Italia      | Orang<br>/ Hari | 427           | 6.722.100     | PR  |
|      |          | Portugal    | Orang<br>/ Hari | 273           | 4.297.800     | PR  |
|      |          | Serbia      | Orang<br>/ Hari | 288           | 4.533.900     | PR  |
|      |          | Bulgaria    | Orang<br>/ Hari | 284           | 4.470.900     | PR  |
|      |          | Ceko        | Orang<br>/ Hari | 367           | 5.777.600     | PR  |
|      |          | Hongaria    | Orang<br>/ Hari | 345           | 5.431.200     | PR  |
|      |          | Polandia    | Orang<br>/ Hari | 320           | 5.037.700     | PR  |
|      |          | Rumania     | Orang<br>/ Hari | 277           | 4.360.800     | PR  |
|      |          | Rusia       | Orang<br>/ Hari | 406           | 6.391.500     | PR  |
|      |          | Slovakia    | Orang<br>/ Hari | 303           | 4.770.100     | PR  |
|      |          | Ukraina     | Orang<br>/ Hari | 331           | 5.210.900     | PR  |
|      |          | Nigeria     | Orang<br>/ Hari | 370           | 5.824.800     | PR  |
|      |          | Senegal     | Orang<br>/ Hari | 311           | 4.896.000     | PR  |

| KODE | KOMPONEN | SPESIFIKASI     | SATUAN          | BIAYA<br>(Rp) | PERU<br>BAHAN | Ket |
|------|----------|-----------------|-----------------|---------------|---------------|-----|
|      |          | Etiopa          | Orang<br>/ Hari | 285           | 4.486.700     | PR  |
|      |          | Kenya           | Orang<br>/ Hari | 308           | 4.848.800     | PR  |
|      |          | Madagaskar      | Orang<br>/ Hari | 252           | 3.967.200     | PR  |
|      |          | Tanzania        | Orang<br>/ Hari | 303           | 4.770.100     | PR  |
|      |          | Zimbabwe        | Orang<br>/ Hari | 316           | 4.974.700     | PR  |
|      |          | Mozambik        | Orang<br>/ Hari | 319           | 5.021.900     | PR  |
|      |          | Namibia         | Orang<br>/ Hari | 269           | 4.234.800     | PR  |
|      |          | Afrika Selatan  | Orang<br>/ Hari | 317           | 4.990.500     | PR  |
|      |          | Aljazair        | Orang<br>/ Hari | 290           | 4.565.400     | PR  |
|      |          | Mesir           | Orang<br>/ Hari | 361           | 5.683.100     | PR  |
|      |          | Maroko          | Orang<br>/ Hari | 272           | 4.282.000     | PR  |
|      |          | Tunisia         | Orang<br>/ Hari | 237           | 3.731.000     | PR  |
|      |          | Sudan           | Orang<br>/ Hari | 280           | 4.408.000     | PR  |
|      |          | Lidya           | Orang<br>/ Hari | 320           | 5.037.700     | PR  |
|      |          | Azerbaijan      | Orang<br>/ Hari | 364           | 5.730.400     | PR  |
|      |          | Bahrain         | Orang<br>/ Hari | 217           | 3.416.200     | PR  |
|      |          | Irak            | Orang<br>/ Hari | 310           | 4.880.300     | PR  |
|      |          | Yordania        | Orang<br>/ Hari | 336           | 5.289.600     | PR  |
|      |          | Kuwait          | Orang<br>/ Hari | 383           | 6.029.500     | PR  |
|      |          | Libanon         | Orang<br>/ Hari | 307           | 4.833.000     | PR  |
|      |          | Qatar           | Orang<br>/ Hari | 290           | 4.565.400     | PR  |
|      |          | Suriah          | Orang<br>/ Hari | 243           | 3.825.500     | PR  |
|      |          | Turki           | Orang<br>/ Hari | 276           | 4.345.000     | PR  |
|      |          | Uni Emirat Arab | Orang<br>/ Hari | 391           | 6.155.400     | PR  |
|      |          | Yaman           | Orang<br>/ Hari | 204           | 3.211.500     | PR  |
|      |          | SauArabia       | Orang<br>/ Hari | 314           | 4.943.200     | PR  |



| KODE | KOMPONEN | SPESIFIKASI                    | SATUAN          | BIAYA<br>(Rp) | PERU<br>BAHAN | Ket |
|------|----------|--------------------------------|-----------------|---------------|---------------|-----|
|      |          | Kesultanan<br>Oman             | Orang<br>/ Hari | 343           | 5.399.800     | PR  |
|      |          | Republik<br>Rakyat<br>Tiongkok | Orang<br>/ Hari | 279           | 4.392.200     | PR  |
|      |          | Hongkong                       | Orang<br>/ Hari | 395           | 6.218.400     | PR  |
|      |          | Jepang                         | Orang<br>/ Hari | 336           | 5.289.600     | PR  |
|      |          | Korea Selatan                  | Orang<br>/ Hari | 421           | 6.627.700     | PR  |
|      |          | Korea Utara                    | Orang<br>/ Hari | 278           | 4.376.500     | PR  |
|      |          | Afganistan                     | Orang<br>/ Hari | 214           | 3.369.000     | PR  |
|      |          | Bangladesh                     | Orang<br>/ Hari | 238           | 3.746.800     | PR  |
|      |          | India                          | Orang<br>/ Hari | 325           | 5.116.400     | PR  |
|      |          | Pakistan                       | Orang<br>/ Hari | 225           | 3.542.100     | PR  |
|      |          | Srilangka                      | Orang<br>/ Hari | 266           | 4.187.600     | PR  |
|      |          | Iran                           | Orang<br>/ Hari | 266           | 4.187.600     | PR  |
|      |          | Uzbekistan                     | Orang<br>/ Hari | 254           | 3.998.700     | PR  |
|      |          | Kazakhatan                     | Orang<br>/ Hari | 333           | 5.242.300     | PR  |
|      |          | Filipina                       | Orang<br>/ Hari | 226           | 3.557.900     | PR  |
|      |          | Singapura                      | Orang<br>/ Hari | 403           | 6.344.300     | PR  |
|      |          | Malaysia                       | Orang<br>/ Hari | 244           | 3.841.200     | PR  |
|      |          | Thailand                       | Orang<br>/ Hari | 264           | 4.156.100     | PR  |
|      |          | Myanmar                        | Orang<br>/ Hari | 196           | 3.085.600     | PR  |
|      |          | Laos                           | Orang<br>/ Hari | 225           | 3.542.100     | PR  |
|      |          | Vietnam                        | Orang<br>/ Hari | 219           | 3.447.700     | PR  |
|      |          | Brunei<br>Darussalam           | Orang<br>/ Hari | 226           | 3.557.900     | PR  |
|      |          | Kamboja                        | Orang<br>/ Hari | 196           | 3.085.600     | PR  |
|      |          | Timor Leste                    | Orang<br>/ Hari | 212           | 3.337.500     | PR  |
|      |          | Australia                      | Orang<br>/ Hari | 393           | 6.186.900     | PR  |

| KODE              | KOMPONEN                                 | SPESIFIKASI                              | SATUAN          | BIAYA<br>(Rp) | PERU<br>BAHAN | Ket |
|-------------------|--|--|-----------------|---------------|---------------|-----|
|                   |  | Selandia Baru                            | Orang<br>/ Hari | 361           | 5.683.100     | PR  |
|                   |  | Kaledonia Baru                           | Orang<br>/ Hari | 266           | 4.187.600     | PR  |
|                   |  | Papua Nugini                             | Orang<br>/ Hari | 376           | 5.919.300     | PR  |
|                   |  | Fiji                                     | Orang<br>/ Hari | 289           | 4.549.700     | PR  |
| 8.1.02.04.02.0001 | BEBAN PERJALANAN DINAS BIASA-LUAR NEGERI |  |                 |               |               |     |
|                   | PEMBUATAN DOKUMEN PERJALANAN             |  |                 |               |               |     |
|                   |  | Paspor Biasa<br>48 Halaman               | Buku            | 350.000       |               |     |
|                   |  | Paspor Biasa<br>48 Halaman<br>Elektronik | Buku            | 650.000       |               |     |

## **8. SATUAN BIAYA PAKET KEGIATAN RAPAT ATAU PERTEMUAN DI LUAR KANTOR**

### **8.1. Satuan Biaya Paket Kegiatan Rapat atau Pertemuan di Luar Kantor**

Satuan biaya dalam perencanaan kebutuhan biaya kegiatan rapat atau pertemuan yang diselenggarakan di luar kantor dalam rangka penyelesaian pekerjaan yang perlu dilakukan secara intensif dan bersifat koordinatif yang paling sedikit melibatkan peserta dari luar satuan kerja perangkat daerah atau masyarakat.

Satuan biaya paket kegiatan rapat atau pertemuan di luar kantor menurut lama penyelenggaraan terbagi dalam 4 (empat) jenis yaitu:

#### **a. paket *Fullboard***

Satuan biaya paket *fullboard* disediakan untuk paket kegiatan rapat atau pertemuan yang diselenggarakan di luar kantor sehari penuh dan menginap.

Komponen paket mencakup akomodasi 1 (satu) malam, makan 3 (tiga) kali, rehat kopi dan kudapan 2 (dua) kali, ruang pertemuan dan fasilitasnya.

#### **b. paket *Fullday***

Satuan biaya paket *fullday* disediakan untuk paket kegiatan rapat atau pertemuan yang diselenggarakan di luar kantor minimal 8 (delapan) jam tanpa menginap.

Komponen paket mencakup makan 1 (satu) kali, rehat kopi dan kudapan 2 (dua) kali, ruang pertemuan dan fasilitasnya.

#### **c. paket *Halfday***

Satuan biaya paket *half day* disediakan untuk paket kegiatan rapat atau pertemuan yang diselenggarakan di luar kantor minimal 5 (lima) jam tanpa menginap.

Komponen paket mencakup makan 1 (satu) kali, rehat kopi dan kudapan 1 (satu) kali, ruang pertemuan dan fasilitasnya.

#### **d. paket *Residence***

Satuan biaya paket *residence* disediakan untuk paket kegiatan rapat atau pertemuan yang diselenggarakan di luar kantor minimal 12 (dua belas) jam dan tanpa menginap.

Komponen paket mencakup makan 2 (dua) kali, rehat kopi dan kudapan 3 (tiga) kali, ruang pertemuan dan fasilitasnya.

Satuan biaya paket kegiatan rapat atau pertemuan di luar kantor dilaksanakan dengan memperhatikan ketentuan sebagai berikut:

- a. akomodasi paket *fullboard* diatur sebagai berikut:
- 1) untuk pejabat eselon II atau yang disetarakan ke atas, akomodasi 1 (satu) kamar untuk 1 (satu) orang; dan
  - 2) untuk pejabat eselon III ke bawah, akomodasi 1 (satu) kamar untuk 2 (dua) orang; dan
  - 3) dalam rangka efisiensi anggaran untuk kegiatan rapat, pengguna anggaran atau kuasa pengguna anggaran agar selektif dalam melaksanakan rapat atau pertemuan di luar kantor (*fullboard*, *fullday*, *halfday*, dan *residence*) dan mengutamakan penggunaan fasilitas milik daerahserta harus tetap mempertimbangkan prinsip pengelolaan keuangan daerah yaitu tertib, taat pada peraturan perundang-undangan,efisien, ekonomis, efektif, transparan, dan bertanggung jawab dengan memperhatikan rasa keadilan dan kepatutan.

8.2. Uang Harian Kegiatan Rapat atau Pertemuan di Luar Kantor

Panitia yang memerlukan waktu tambahan untuk mempersiapkan pelaksanaan kegiatan dan penyelesaian pertanggungjawaban dan peserta yang memerlukan waktu tambahan untuk berangkat atau pulang di luar waktu pelaksanaan kegiatan, dapat dialokasikan biaya penginapan dan uang harian perjalanan dinas sesuai ketentuan yang berlaku, untuk 1 (satu) hari sebelum dan/ atau 1 (satu) hari sesudah pelaksanaan kegiatan.

**TABEL. 8 SATUAN BIAYA PAKET KEGIATAN RAPAT ATAU PERTEMUAN DI LUAR KANTOR**

| KODE              | KOMPONEN  | SPESIFIKASI      | SATUAN       | BIAYA (Rp) |
|-------------------|---|------------------|--------------|------------|
| 8.1.02.04.01.0004 | <b>BEBAN PERJALANAN DINAS PAKET MEETING DALAM KOTA</b>                                    |                  |              |            |
|                   | <b>KEGIATAN RAPAT ATAU PERTEMUAN DI LUAR KANTOR SETINGKAT KEPALA DAERAH ATAU ESELON I</b> |                  |              |            |
|                   |   | <i>Halfday</i>   | Orang / Hari | 308.000    |
|                   |   | <i>Fullday</i>   | Orang / Hari | 388.000    |
|                   |   | <i>Fullboard</i> | Orang / Hari | 1.088.000  |
|                   |   | <i>Residence</i> | Orang / Hari | 696.000    |
|                   | <b>KEGIATAN RAPAT ATAU PERTEMUAN DI LUAR KANTOR SETINGKAT ESELON II</b>                   |                  |              |            |
|                   |   | <i>Halfday</i>   | Orang / Hari | 271.000    |
|                   |   | <i>Fullday</i>   | Orang / Hari | 377.000    |
|                   |   | <i>Fullboard</i> | Orang / Hari | 825.000    |

| KODE              | KOMPONEN  | SPESIFIKASI                | SATUAN       | BIAYA (Rp) |
|-------------------|---|----------------------------|--------------|------------|
|                   |   | Residence                  | Orang / Hari | 648.000    |
| 8.1.02.04.01.0004 | <b>BEBAN PERJALANAN DINAS PAKET MEETING DALAM KOTA</b>                      |                            |              |            |
|                   | <b>UANG HARIAN KEGIATAN RAPAT ATAU PERTEMUAN DI LUAR KANTOR, DALAM KOTA</b> |                            |              |            |
|                   |   | Fullboard Dalam Kota       | Orang / Hari | 140.000    |
|                   |   | Fullday/Halfday Dalam Kota | Orang / Hari | 100.000    |
|                   |   | Residence Dalam Kota       | Orang / Hari | 140.000    |
| 8.1.02.04.01.0005 | <b>BEBAN PERJALANAN DINAS PAKET MEETING LUAR KOTA</b>                       |                            |              |            |
|                   | <b>UANG HARIAN KEGIATAN RAPAT ATAU PERTEMUAN DI LUAR KANTOR, LUAR KOTA</b>  |                            |              |            |
|                   |   | Fullboard Luar Kota        | Orang / Hari | 140.000    |

**9. SATUAN BIAYA HADIAH YANG BERSIFAT PERLOMBAAN**

Satuan biaya untuk perencanaan kebutuhan penghargaan berupa uang yang diberikan kepada Pihak Ketiga/Pihak Lain/Masyarakat/Perorangan atas keikutsertaan dalam perlombaan sebagai capaian target kinerja kegiatan dari satuan kerja perangkat daerah tertentu.

**TABEL. 9 SATUAN BIAYA HADIAH YANG BERSIFA  
PERLOMBAAN/PENGHARGAAN**

| KODE              | KOMPONEN                                     | SPESIFIKASI     | SATUAN | BIAYA (Rp) |
|-------------------|--|-----------------|--------|------------|
| 8.1.02.05.01.0001 | <b>BEBAN HADIAH YANG BERSIFAT PERLOMBAAN</b> |                 |        |            |
|                   | <b>LOMBA PIDATO</b>                          |                 |        |            |
|                   |  | Juara 1         | Orang  | 2.000.000  |
|                   |  | Juara 2         | Orang  | 1.750.000  |
|                   |  | Juara 3         | Orang  | 1.500.000  |
|                   |  | Juara Harapan 1 | Orang  | 1.250.000  |
|                   |  | Juara Harapan 2 | Orang  | 1.000.000  |
|                   |  | Juara Harapan 3 | Orang  | 750.000    |
|                   | <b>LOMBA DESA</b>                            |                 |        |            |
|                   |  | Juara 1         | Desa   | 5.000.000  |
|                   |  | Juara 2         | Desa   | 4.000.000  |
|                   |  | Juara 3         | Desa   | 3.500.000  |
|                   |  | Juara Harapan 1 | Desa   | 3.000.000  |
|                   |  | Juara Harapan 2 | Desa   | 2.500.000  |
|                   |  | Juara Harapan 3 | Desa   | 2.000.000  |

| KODE | KOMPONEN  | SPESIFIKASI     | SATUAN    | BIAYA (Rp) |
|------|---|-----------------|-----------|------------|
|      | <b>LOMBA KELURAHAN</b>                            |                 |           |            |
|      |   | Juara 1         | Kelurahan | 10.000.000 |
|      |   | Juara 2         | Kelurahan | 8.000.000  |
|      |   | Juara 3         | Kelurahan | 7.000.000  |
|      |   | Juara Harapan 1 | Kelompok  | 6.000.000  |
|      |   | Juara Harapan 2 | Kelompok  | 5.000.000  |
|      |   | Juara Harapan 3 | Kelompok  | 4.000.000  |
|      | <b>LOMBA INOVASI ALAT TTG</b>                     |                 |           |            |
|      |   | Juara 1         | Kelompok  | 6.000.000  |
|      |   | Juara 2         | Kelompok  | 5.000.000  |
|      |   | Juara 3         | Kelompok  | 4.000.000  |
|      | <b>LOMBA PENYULUHAN/PADUAN SUARA/KREASI BBGRM</b> |                 |           |            |
|      |   | Juara 1         | Orang     | 3.500.000  |
|      |   | Juara 2         | Orang     | 2.500.000  |
|      |   | Juara 3         | Orang     | 2.000.000  |
|      | <b>LOMBA PELAKSANA 10 PROGRAM POKOK PKK</b>       |                 |           |            |
|      |   | Juara 1         | Kelompok  | 4.500.000  |
|      |   | Juara 2         | Kelompok  | 3.500.000  |
|      |   | Juara 3         | Kelompok  | 2.500.000  |
|      |   | Juara Harapan 1 | Kelompok  | 2.000.000  |
|      |   | Juara Harapan 2 | Kelompok  | 1.500.000  |
|      |   | Juara Harapan 3 | Kelompok  | 1.000.000  |
|      | <b>LOMBA POSYANDU KATEGORI MANDIRI</b>            |                 |           |            |
|      |   | Juara 1         | Posyandu  | 5.000.000  |
|      |   | Juara 2         | Posyandu  | 4.500.000  |
|      |   | Juara 3         | Posyandu  | 4.000.000  |
|      |   | Juara Harapan 1 | Posyandu  | 3.500.000  |
|      |   | Juara Harapan 2 | Posyandu  | 3.000.000  |
|      |   | Juara Harapan 3 | Posyandu  | 2.500.000  |
|      | <b>LOMBA POSYANDU KATEGORI PURNAMA</b>            |                 |           |            |
|      |   | Juara 1         | Posyandu  | 4.500.000  |
|      |   | Juara 2         | Posyandu  | 4.000.000  |
|      |   | Juara 3         | Posyandu  | 3.500.000  |
|      |   | Juara Harapan 1 | Posyandu  | 3.000.000  |
|      |   | Juara Harapan 2 | Posyandu  | 2.500.000  |
|      |   | Juara Harapan 3 | Posyandu  | 2.000.000  |
|      | <b>LOMBA POSYANDU KATEGORI MADYA</b>              |                 |           |            |
|      |   | Juara 1         | Posyandu  | 4.000.000  |
|      |   | Juara 2         | Posyandu  | 3.500.000  |
|      |   | Juara 3         | Posyandu  | 3.000.000  |
|      |   | Juara Harapan 1 | Posyandu  | 2.500.000  |



| KODE | KOMPONEN                               | SPESIFIKASI      | SATUAN   | BIAYA (Rp) |
|------|--|------------------|----------|------------|
|      |  | Juara Harapan 2  | Posyandu | 2.000.000  |
|      |  | Juara Harapan 3  | Posyandu | 1.500.000  |
|      | <b>LOMBA POSYANDU KATEGORI PRATAMA</b> |                  |          |            |
|      |  | Juara 1          | Posyandu | 3.500.000  |
|      |  | Juara 2          | Posyandu | 3.000.000  |
|      |  | Juara 3          | Posyandu | 2.500.000  |
|      |  | Juara Harapan 1  | Posyandu | 2.000.000  |
|      |  | Juara Harapan 2  | Posyandu | 1.500.000  |
|      |  | Juara Harapan 3  | Posyandu | 1.000.000  |
|      | <b>LOMBA STAND DAN PRODUK UNGGULAN</b> |                  |          |            |
|      |  | Juara 1          | Kelompok | 5.000.000  |
|      |  | Juara 2          | Kelompok | 4.500.000  |
|      |  | Juara 3          | Kelompok | 4.000.000  |
|      | <b>LOMBA STAND DAN PRODUK UNGGULAN</b> |                  |          |            |
|      |  | Juara 1/Kelompok | Kali     | 5.000.000  |
|      |  | Juara 2/Kelompok | Kali     | 4.500.000  |
|      |  | Juara 3/Kelompok | Kali     | 4.000.000  |

**10. SATUAN BIAYA PENGHARGAAN ATAS SUATU PRESTASI**

Satuan biaya untuk perencanaan kebutuhan pernghargaan atas suatu prestasi berupa uang yang diberikan kepada Pihak Ketiga/Pihak Lain/Masyarakat/Perorangan atas keikutsertaan dalam perlombaan sebagai capaian target kinerja kegiatan dari satuan kerja perangkat daerah tertentu.

**TABEL. 10 SATUAN BIAYA PENGHARGAAN ATAS SUATU PRESTASI**

| KODE              | KOMPONEN                                     | SPESIFIKASI                                     | SATUAN           | BIAYA (Rp) | KET |
|-------------------|--|---|------------------|------------|-----|
| 8.1.02.05.01.0002 | <b>BEBAN PENGHARGAAN ATAS SUATU PRESTASI</b> |   |                  |            |     |
|                   | <b>PENGHARGAAN PASKIBRAKA</b>                |   |                  |            |     |
|                   |  | Tingkat Nasional                                | Orang / Kegiatan | 2.000.000  |     |
|                   |  | Tingkat Provinsi                                | Orang / Kegiatan | 1.000.000  |     |
|                   | <b>PENGHARGAAN ATAS SUATU PRESTASI</b>       |   |                  |            |     |
|                   |  | untuk Panti Sosial Karya Wanita (PSKW) TA. 2024 | Orang            | 4.500.000  | TB  |
|                   |  | untuk Tuna Netra Hit-Bia TA. 2023               | Orang            | 3.750.000  | TB  |
|                   |  | untuk Panti Anak TA. 2024                       | Orang            | 4.500.000  | TB  |

| KODE | KOMPONEN | SPESIFIKASI                                     | SATUAN | BIAYA (Rp) | KET |
|------|----------|---|--------|------------|-----|
|      |          | untuk Panti Sosial Karya Wanita (PSKW) TA. 2022 | Orang  | 2.000.000  | TB  |
|      |          | untuk Tuna Netra Hit-Bia TA. 2022               | Orang  | 2.000.000  | TB  |
|      |          | untuk Tuna Netra Hit-Bia TA. 2024               | Orang  | 4.500.000  | TB  |
|      |          | untuk Panti Sosial Karya Wanita (PSKW) TA. 2023 | Orang  | 4.500.000  | TB  |

**11. SATUAN BIAYA BEASISWA PENDIDIKAN PNS**

Satuan biaya beasiswa pendidikan PNS merupakan satuan biaya yang digunakan untuk perencanaan kebutuhan peningkatan kapasitas PNS.

Proses rekrutmen PNS yang ditugaskan untuk melanjutkan pendidikan Pasca Sarjana (Strata 2 (dua) atau Strata 3 (tiga)) dilakukan sesuai ketentuan yang berlaku dan ditetapkan oleh Pejabat yang berwenang.

Satuan pembiayaan terdiri dari biaya SPP, biaya hidup dan biaya literatur, yang dibayarkan setiap tahun sesuai waktu yang ditetapkan oleh Pejabat yang berwenang serta biaya matrikulasi, biaya penelitian, biaya ujian akhir dan wisuda, biaya pergi dan pulang yang diberikan 1 (satu) kali.

**TABEL. 11 SATUAN BIAYA BEASISWA PENDIDIKAN**

| KODE  | KOMPONEN                               | SPESIFIKASI       | SATUAN           | BIAYA (Rp) |
|---|--|-------------------|------------------|------------|
| <b>10.1. SATUAN BIAYA BEASISWA PENDIDIKAN PNS</b> |  |                   |                  |            |
| <b>8.1.02.05.01.0003</b>                          | <b>BEBAN BEASISWA TUGAS BELAJAR S2</b> |                   |                  |            |
|   | <b>UNIVERSITAS AIRLANGGA</b>           |                   |                  |            |
|   |  | Biaya Pergi       | Orang / Kali     | 3.000.000  |
|   |  | Biaya Matrikulasi | Orang / Kali     | 3.500.000  |
|   |  | Biaya SPP         | Orang / Semester | 15.000.000 |
|   |  | Biaya Literatur   | Orang / Semester | 7.500.000  |
|   |  | Biaya Hidup       | Orang / Bulan    | 3.000.000  |

| KODE              | KOMPONEN                        | SPESIFIKASI            | SATUAN           | BIAYA (Rp) |
|-------------------|---------------------------------|------------------------|------------------|------------|
|                   |                                 | Penelitian             | Orang / Kali     | 25.000.000 |
|                   |                                 | Ujian Akhir dan Wisuda | Orang / Kali     | 10.000.000 |
|                   |                                 | Biaya Pulang           | Orang / Kali     | 3.000.000  |
|                   | UNIVERSITAS UDAYANA             |                        |                  |            |
|                   |                                 | Biaya Pergi            | Orang / Kali     | 3.000.000  |
|                   |                                 | Biaya Matrikulasi      | Orang / Kali     | 3.500.000  |
|                   |                                 | Biaya SPP              | Orang / Semester | 15.000.000 |
|                   |                                 | Biaya Literatur        | Orang / Semester | 7.500.000  |
|                   |                                 | Biaya Hidup            | Orang / Bulan    | 3.000.000  |
|                   |                                 | Penelitian             | Orang / Kali     | 25.000.000 |
|                   |                                 | Ujian Akhir dan Wisuda | Orang / Kali     | 10.000.000 |
|                   |                                 | Biaya Pulang           | Orang / Kali     | 3.000.000  |
| 8.1.02.02.11.0003 | BEBAN BEASISWA TUGAS BELAJAR S3 |                        |                  |            |
|                   | UNIVERSITAS GADJAH MADA         |                        |                  |            |
|                   |                                 | Biaya Pergi            | Orang / Kali     | 3.000.000  |
|                   |                                 | Biaya Matrikulasi      | Orang / Kali     | 3.500.000  |
|                   |                                 | Biaya SPP              | Orang / Semester | 16.000.000 |
|                   |                                 | Biaya Literatur        | Orang / Semester | 5.000.000  |
|                   |                                 | Biaya Hidup            | Orang / Bulan    | 3.000.000  |
|                   |                                 | Penelitian             | Orang / Kali     | 45.000.000 |
|                   |                                 | Ujian Akhir dan Wisuda | Orang / Kali     | 10.000.000 |
|                   |                                 | Biaya Pulang           | Orang / Kali     | 3.000.000  |

LAMPIRAN II : PERATURAN GUBERNUR NUSA TENGGARA TIMUR

NOMOR : TAHUN 2024

TANGGAL : 2024

**STANDAR BIAYA UMUM YANG BERFUNGSI SEBAGAI BATAS TERTINGGI  
DALAM PERENCANAAN DAN ESTIMASI DALAM PELAKSANAAN  
ANGGARAN PENDAPATAN DAN BELANJA DAERAH  
TAHUN ANGGARAN 2024**

Ketentuan Lampiran II dalam Peraturan Gubernur ini mengatur mengenai satuan harga yang berfungsi sebagai batas tertinggi yang tidak dapat dilampaui dalam perencanaan anggaran dan satuan biaya yang berfungsi sebagai estimasi yang merupakan batasan nilai yang dapat dilampaui dalam pelaksanaan anggaran berdasarkan dengan didasarkan atas bukti pertanggungjawaban yang terdiri atas :

1. Satuan biaya honorarium profesional;
2. Satuan biaya makanan dan minuman
3. Satuan biaya pakaian dinas;
4. Satuan biaya jasa pihak lain pendukung kegiatan;
5. Satuan biaya iuran jaminan/asuransi;
6. Satuan biaya sewa peralatan dan mesin;
7. Satuan biaya sewa gedung dan bangunan;
8. Satuan Biaya Jasa Ketersediaan Layanan (Availability Payment)
9. Satuan biaya beasiswa pendidikan PNS;
10. Satuan biaya pemeliharaan peralatan dan mesin
11. Satuan biaya pemeliharaan gedung dan bangunan
12. Satuan biaya perjalanan dinas dalam negeri dan luar negeri;

Standar biaya umum yang diatur dalam Peraturan Gubernur ini mempedomani standar harga satuan regional serta memuat standar harga satuan barang dan jasa sesuai karakteristik daerah dengan memperhatikan tingkat kemahalan yang berlaku di Provinsi Nusa Tenggara Timur.

1. SATUAN BIAYA HONORARIUM

Satuan biaya honorarium yang diberikan kepada narasumber, moderator, atau pembawa acara profesional (pakar, praktisi, atau pembicara khusus) yang mempunyai keahlian dan/atau pengalaman tertentu dalam ilmu dan/atau bidang tertentu untuk kegiatan seminar, rapat koordinasi, sosialisasi, diseminasi, dan kegiatan sejenisnya dilaksanakan sesuai satuan biaya honorarium sebagaimana terinci pada, meliputi:

- 1.1. Honorarium Narasumber Profesional
- 1.2. Honorarium Moderator Profesional
- 1.3. Honorarium Pembawa Acara Profesional

Pemberian honorarium jasa narasumber, moderator, atau pembawa acara profesional (pakar, praktisi, atau pembicara khusus) dapat melebihi besaran standar honor narasumber, moderator, atau pembawa acara sebagaimana diatur dalam lampiran, sepanjang didukung dengan bukti pengeluaran riil (pembiayaan secara *at cost*).

Satuan biaya honorarium tersaji pada tabel berikut ini;

TABEL. 12 SATUAN BIAYA HONORARIUM PROFESI

| KODE  | KOMPONEN   | SPESIFIKASI               | SATUAN           | BIAYA (Rp) |
|---|--|---------------------------|------------------|------------|
| 1. HONORARIUM NARASUMBER, MODERATOR, ATAU PEMBAWA ACARA PROFESIONAL |  |                           |                  |            |
| 8.1.02.02.01.0003   | BEBAN HONORARIUM NARASUMBER ATAU PEMBAHAS, MODERATOR, PEMBAWA ACARA, DAN PANITIA |                           |                  |            |
|   | NARASUMBER   |                           |                  |            |
|   |  | Narasumber Profesional    | Orang / Jam      | 1.000.000  |
|   | MODERATOR  |                           |                  |            |
|   |  | Moderator Profesional     | Orang / Kegiatan | 1.000.000  |
|   | PEMBAWA ACARA  |                           |                  |            |
|   |  | Pembawa Acara Profesional | Orang / Kegiatan | 750.000    |

2. SATUAN BIAYA MAKANAN DAN MINUMAN

2.1. Satuan Biaya Makanan dan Minuman Kegiatan

Satuan biaya makanan dan minuman merupakan satuan biaya yang digunakan untuk menyusun perencanaan kebutuhan biaya pengadaan makanan dan kudapan (snack), yang terdiri dari :

a. Makanan dan Minuman Rapat

Biaya makanan dan minuman untuk rapat atau pertemuan :

- 1) rapat koordinasi tingkat kepala daerah, eselon I, atau setara yang pesertanya menteri, eselon I, atau pejabat yang setara; atau
- 2) rapat biasa yang pesertanya melibatkan satuan kerja lainnya, eselon II lainnya, eselon I lainnya, kementerian negara, lembaga lainnya, instansi pemerintah, dan/ atau masyarakat dan dilaksanakan minimal selama 2 (dua) jam

b. Makanan dan Minuman Tamu

Biaya makanan dan minuman untuk layanan tamu satuan kerja perangkat daerah

2.2. Satuan Biaya Bahan Makanan

Satuan biaya bahan makanan merupakan satuan biaya yang digunakan untuk perencanaan kebutuhan biaya pengadaan bahan makanan, dan diberikan untuk :

a. Penghuni Fasilitas Pelayanan Urusan Pendidikan

Pengadaan bahan makanan yang diberikan kepada siswa/atlit di Asrama Sekolah Keberbakatan Olahraga (SKO) Pemerintah Daerah serta bantuan pengadaan bahan makanan untuk Siswa di Asrama Sekolah Luar Biasa (SLB) yang menjadi kewenangan Pemerintah. Satuan biaya bahan makanan untuk siswa/atlit untuk membiayai 3 (tiga) kali makanserta termasuk penambah daya tahan tubuh.

b. Penghuni Fasilitas Pelayanan Urusan Kesehatan

Pengadaan bahan makanan yang diberikan kepada pasien Rumah Sakit Pemerintah Daerah. Satuan biaya bahan makan untuk membiayai 3 (tiga) kali makan, 2 (dua) kali snack;

c. Penghuni Fasilitas Pelayanan Urusan Sosial

Pengadaan bahan makanan yang diberikan kepada Penyandang Masalah Kesejahteraan Sosial (PMKS) yang mendapatkan pelayanan/ perlindungan/rehabilitasi sosial di dalam Panti Sosial Pemerintah serta Korban Kekerasan Perempuan dan Anak yang mendapatkan pelayanan/



perlindungan/rehabilitasi sosial di Pusat Pelayanan Terpadu Pemberdayaan Perempuan dan Anak (P2TP2A). Satuan biaya bahan makan untuk membiayai 3 (tiga) kali makan.

d. Makanan dan minuman harian di rumah jabatan Pimpinan.

Satuan biaya makanan dan minuman terjadi pada tabel berikut ini;

**TABEL. 13 SATUAN BIAYA MAKANAN DAN MINUMAN**

| KODE   | KOMPONEN                        | SPESIFIKASI  | SATUAN          | BIAYA (Rp) |        |               | Ket |
|--|---------------------------------|--|-----------------|------------|--------|---------------|-----|
|  |                                 |  |                 | SNACK      | KOTAK  | PRASMAN<br>AN |     |
| 2.1. SATUAN BIAYA MAKANAN DAN MINUMAN KEGIATAN |                                 |  |                 |            |        |               |     |
| 8.1.02.01.0<br>1.0052                          | MAKANAN DAN MINUMAN RAPAT       |  |                 |            |        |               |     |
|  | BIAYA MAKANAN DAN MINUMAN RAPAT |  |                 |            |        |               |     |
|  |                                 | Rapat Koordinasi<br>Tingkat Kepala Daerah<br>/ Eselon I / Setara |                 | 49.000     | -      | 110.000       |     |
|  |                                 | Kota Kupang  | Orang /<br>Kali | 20.000     | 40.000 | 65.000        |     |
|  |                                 | Kabupaten Kupang   | Orang /<br>Kali | 20.000     | 40.000 | 65.000        |     |
|  |                                 | Kabupaten Timor<br>Tengah Selatan                                | Orang /<br>Kali | 20.000     | 40.000 | 60.000        |     |
|  |                                 | Kabupaten Timor<br>Tengah Utara                                  | Orang /<br>Kali | 15.000     | 50.000 | 60.000        |     |
|  |                                 | Kabupaten Belu   | Orang /<br>Kali | 15.000     | 35.000 | 50.000        |     |
|  |                                 | Kabupaten Malaka   | Orang /<br>Kali | 15.000     | 40.000 | 55.000        |     |
|  |                                 | Kabupaten Sabu<br>Raijua   | Orang /<br>Kali | 25.000     | 30.000 | 40.000        |     |
|  |                                 | Kabupaten Rote Ndao  | Orang /<br>Kali | 20.000     | 35.000 | 65.000        |     |
|  |                                 | Kabupaten Alor   | Orang /<br>Kali | 20.000     | 40.000 | 50.000        |     |
|  |                                 | Kabupaten Lembata  | Orang /<br>Kali | 15.000     | 45.000 | 75.000        |     |
|  |                                 | Kabupaten Flores<br>Timur  | Orang /<br>Kali | 15.000     | 40.000 | 50.000        |     |
|  |                                 | Kabupaten Sikka  | Orang /<br>Kali | 15.000     | 30.000 | 45.000        |     |
|  |                                 | Kabupaten Ende   | Orang /<br>Kali | 25.000     | 38.000 | 60.000        |     |
|  |                                 | Kabupaten Ngada  | Orang /<br>Kali | 15.000     | 40.000 | 50.000        |     |
|  |                                 | Kabupaten Nagekeo  | Orang /<br>Kali | 15.000     | 45.000 | 50.000        |     |
|  |                                 | Kabupaten Manggarai<br>Timur                                     | Orang /<br>Kali | 25.000     | 45.000 | 50.000        |     |
|  |                                 | Kabupaten Manggarai  | Orang /<br>Kali | 15.000     | 40.000 | 45.000        |     |
|  |                                 | Kabupaten Manggarai<br>Barat                                     | Orang /<br>Kali | 25.000     | 55.000 | 55.000        |     |

| KODE                          | KOMPONEN                                     | SPESIFIKASI                                    | SATUAN       | BIAYA (Rp) |        |               | Ket |
|-------------------------------|--|--|--------------|------------|--------|---------------|-----|
|                               |  |  |              | SNACK      | KOTAK  | PRASMAN<br>AN |     |
|                               |  | Kabupaten Sumba Barat                          | Orang / Kali | 20.000     | 50.000 | 75.000        |     |
|                               |  | Kabupaten Sumba Barat Daya                     | Orang / Kali | 25.000     | 55.000 | 80.000        |     |
|                               |  | Kabupaten Sumba Tengah                         | Orang / Kali | 15.000     | 25.000 | 50.000        |     |
|                               |  | Kabupaten Sumba Timur                          | Orang / Kali | 25.000     | 40.000 | 60.000        |     |
|                               |  | Jawa Timur                                     | Hari         | 23.000     | 49.000 |               |     |
| <b>8.1.02.01.0<br/>1.0053</b> | <b>BEBAN MAKANAN DAN MINUMAN JAMUAN TAMU</b> |  |              |            |        |               |     |
|                               | <b>BIAYA MAKANAN DAN MINUMAN JAMUAN TAMU</b> |  |              |            |        |               |     |
|                               |  | Jamuan Khusus Tamu Kepala Daerah / Tamu Negara |              | 75.000     | -      | 200.000       |     |
|                               |  | Kota Kupang                                    | Orang / Kali | 20.000     | 40.000 | 65.000        |     |
|                               |  | Kabupaten Kupang                               | Orang / Kali | 20.000     | 40.000 | 65.000        |     |
|                               |  | Kabupaten Timor Tengah Selatan                 | Orang / Kali | 20.000     | 40.000 | 60.000        |     |
|                               |  | Kabupaten Timor Tengah Utara                   | Orang / Kali | 15.000     | 50.000 | 60.000        |     |
|                               |  | Kabupaten Belu                                 | Orang / Kali | 15.000     | 35.000 | 50.000        |     |
|                               |  | Kabupaten Malaka                               | Orang / Kali | 15.000     | 40.000 | 55.000        |     |
|                               |  | Kabupaten Sabu Raijua                          | Orang / Kali | 25.000     | 30.000 | 40.000        |     |
|                               |  | Kabupaten Rote Ndao                            | Orang / Kali | 20.000     | 35.000 | 65.000        |     |
|                               |  | Kabupaten Alor                                 | Orang / Kali | 20.000     | 40.000 | 50.000        |     |
|                               |  | Kabupaten Lembata                              | Orang / Kali | 15.000     | 45.000 | 75.000        |     |
|                               |  | Kabupaten Flores Timur                         | Orang / Kali | 15.000     | 40.000 | 50.000        |     |
|                               |  | Kabupaten Sikka                                | Orang / Kali | 15.000     | 30.000 | 45.000        |     |
|                               |  | Kabupaten Ende                                 | Orang / Kali | 25.000     | 38.000 | 60.000        |     |
|                               |  | Kabupaten Ngada                                | Orang / Kali | 15.000     | 40.000 | 50.000        |     |
|                               |  | Kabupaten Nagekeo                              | Orang / Kali | 15.000     | 45.000 | 50.000        |     |
|                               |  | Kabupaten Manggarai Timur                      | Orang / Kali | 25.000     | 45.000 | 50.000        |     |
|                               |  | Kabupaten Manggarai                            | Orang / Kali | 15.000     | 40.000 | 45.000        |     |
|                               |  | Kabupaten Manggarai Barat                      | Orang / Kali | 25.000     | 55.000 | 55.000        |     |
|                               |  | Kabupaten Sumba Barat                          | Orang / Kali | 20.000     | 50.000 | 75.000        |     |
|                               |  | Kabupaten Sumba Barat Daya                     | Orang / Kali | 25.000     | 55.000 | 80.000        |     |

| KODE | KOMPONEN | SPESIFIKASI            | SATUAN       | BIAYA (Rp) |        |           | Ket |
|------|----------|------------------------|--------------|------------|--------|-----------|-----|
|      |          |                        |              | SNACK      | KOTAK  | PRASMANAN |     |
|      |          | Kabupaten Sumba Tengah | Orang / Kali | 15.000     | 25.000 | 50.000    |     |
|      |          | Kabupaten Sumba Timur  | Orang / Kali | 25.000     | 40.000 | 60.000    |     |

**TABEL 12 SATUAN BIAYA MAKANAN DAN MINUMAN**

| KODE                                   | KOMPONEN  | SPESIFIKASI                                       | SATUAN       | BIAYA (Rp) |
|--|---|---|--------------|------------|
| <b>2.2. SATUAN BIAYA BAHAN MAKANAN</b> |   |   |              |            |
| <b>8.1.02.01.01.0055</b>               | <b>BEBAN MAKANAN DAN MINUMAN PADA FASILITAS PELAYANAN URUSAN PENDIDIKAN</b> |   |              |            |
|  | <b>BAHAN MAKANAN HARIAN SISWA ASRAMA</b>                                    |   |              |            |
|  |   | Peserta Didik Sekolah Keberbakatan Olahraga (SKO) | Orang / Hari | 50.000     |
|  | <b>BANTUAN BAHAN MAKANAN UNTUK SISWA DI ASRAMA SEKOLAH LUAR BIASA (SLB)</b> |   |              |            |
|  |   | Siswa dalam Asrama SLB 1 - 25 Orang               | SLB          | 37.500.000 |
|  |   | Siswa dalam Asrama SLB 1 - 50 Orang               | SLB          | 75.000.000 |
| <b>8.1.02.01.01.0056</b>               | <b>BEBAN MAKANAN DAN MINUMAN PADA FASILITAS PELAYANAN URUSAN KESEHATAN</b>  |   |              |            |
|  | <b>BAHAN MAKANAN PASIEN RUMAH SAKIT</b>                                     |   |              |            |
|  |   | Pasien Rumah Sakit Umum                           | Orang / Hari | 55.000     |
|  |   | Pasien Rumah Sakit Jiwa                           | Orang / Hari | 70.000     |
| <b>8.1.02.01.01.0057</b>               | <b>BEBAN MAKANAN DAN MINUMAN PADA FASILITAS PELAYANAN URUSAN SOSIAL</b>     |   |              |            |
|  | <b>BAHAN MAKANAN LAYANAN SOSIAL</b>   |   |              |            |
|  |   | Penghuni Panti / Tuna Sosial (PMKS)               | Orang / Hari | 30.000     |
|  |   | Korban Kekerasan Perempuan dan Anak               | Orang / Hari | 45.000     |
| <b>8.1.02.01.01.0058</b>               | <b>BEBAN MAKANAN DAN MINUMAN AKTIVITAS LAPANGAN</b>                         |   |              |            |
|  | <b>BAHAN MAKANAN HARIAN RUMAH PIMPINAN</b>                                  |   |              |            |
|  |   | Kepala Daerah                                     | Hari         | 2.700.000  |
|  |   | Wakil Kepala Daerah                               | Hari         | 2.350.000  |

3. SATUAN BIAYA PENGADAAN PAKAIAN DINAS

Satuan biaya yang digunakan untuk menyusun perencanaan kebutuhan biaya pengadaan pakaian dinas untuk pejabat, aparatur sipil negara, non aparatur sipil negara untuk tujuan tertentu.

TABEL. 14 SATUAN BIAYA PENGADAAN PAKAIAN DINAS

| KODE                                      | KOMPONEN  | SPESIFIKASI                          | SATUAN       | BIAYA (Rp) | Ket |
|---|---|--------------------------------------|--------------|------------|-----|
| 3.1. SATUAN BIAYA PAKAIAN PEJABAT         |   |                                      |              |            |     |
| 8.1.02.01.01.0059                         | BEBAN PAKAIAN DINAS KDH DAN WKDH                                |                                      |              |            |     |
|   | PAKAIAN DINAS DAN ATRIBUT KEPALA DAERAH DAN WAKIL KEPALA DAERAH |                                      |              |            |     |
|   |   | Pakaian Dinas Upacara (PDU)          | Orang / Stel | 10.250.000 |     |
|   |   | Pakaian Dinas Harian (PDH)           | Orang / Stel | 6.000.000  |     |
|   |   | Pakaian Sipil Harian (PSH)           | Orang / Stel | 4.000.000  |     |
|   |   | Pakaian Sipil Resmi (PSR)            | Orang / Stel | 4.000.000  |     |
|   |   | Pakaian Sipil Lengkap (PSL)          | Orang / Stel | 10.000.000 |     |
|   |   | Pakaian KORPRI                       | Orang / Stel | 3.000.000  |     |
|   |   | Pakaian Motif Daerah                 | Orang / Stel | 12.500.000 |     |
| 8.1.02.01.01.0060                         | BEBAN PAKAIAN DINAS DAN ATRIBUT PIMPINAN DAN ANGGOTA DPRD       |                                      |              |            |     |
|   |   | Pakaian Sipil Harian (PSH)           | Orang / Stel | 2.250.000  |     |
|   |   | Pakaian Sipil Lengkap (PSL)          | Orang / Stel | 3.000.000  |     |
|   |   | Pakaian Dinas Harian (PDH)           | Orang / Stel | 2.625.000  |     |
|   |   | Pakaian Sipil Resmi (PSR)            | Orang / Stel | 3.000.000  |     |
|   |   | Pakaian Motif Daerah                 | Orang / Stel | 3.350.000  |     |
|   |   | Emblem                               | Orang / Buah | 12.375.000 |     |
| 3.2. SATUAN BIAYA PAKAIAN ASN DAN NON ASN |   |                                      |              |            |     |
| 8.1.02.01.01.0077                         | BEBAN PAKAIAN PASKIBRAKA  |                                      |              |            |     |
|   |   | Pakaian dan atribut Paskibaraka      | Orang        | 2.905.000  |     |
| 8.1.02.01.01.0062                         | BEBAN PAKAIAN SIPIL LENGKAP (PSL)                               |                                      |              |            |     |
|   |   | Protokoler Biro Admisitrasi Pimpinan | Stel         | 2.500.000  |     |
| 8.1.02.01.01.0074                         | BEBAN PAKAIAN ADAT DAERAH                                       |                                      |              |            |     |

| KODE | KOMPONEN | SPESIFIKASI          | SATUAN       | BIAYA (Rp) | Ket |
|------|----------|----------------------|--------------|------------|-----|
|      |          | Pakaian Adat Lengkap | Orang / Kali | 1.000.000  |     |

**4. SATUAN BIAYA JASA PENDUKUNG KEGIATAN**

Satuan biaya jasa yang diberikan berdasarkan ketentuan peraturan perundang-undangan, sesuai tugas dan fungsi dalam pelaksanaan Program/Kegiatan/Sub Kegiatan pada SKPD, meliputi:

**4.1. Jasa Audit/Surveillance ISO**

Diberikan kepada lembaga sertifikasi independen yang ditunjuk berdasarkan keputusan pejabat yang berwenang/kontrak kerja untuk melakukan audit dan evaluasi terhadap pemenuhan kriteria/standar ISO

**4.2. Jasa Juri Perlombaan/Pertandingan**

Diberikan kepada Aparatur Sipil Negara, Non Aparatur Sipil Negara dan/atau pihak lain/profesional yang ditunjuk berdasarkan keputusan pejabat yang berwenang/kontrak kerja untuk mendukung pelaksanaan kegiatan Lomba dan/atau Even Olahraga sesuai tugas dan fungsinya.

**4.3. Jasa Transaksi Keuangan**

Merupakan biaya yang dikeluarkan oleh pengelola keuangan satuan kerja perangkat daerah untuk pelaksanaan transaksi keuangan.

**4.4. Jasa Kontribusi Asosiasi**

Merupakan iuran tahunan yang diberikan kepada pihak lain atas keikutsertaan Pemerintah Daerah/satuan kerja perangkat daerah/profesi tertentu dalam perkumpulan tertentu

**4.5. Jasa Pencucian Pakaian, Alat Kesenian dan Kebudayaan, serta Alat Rumah Tangga, Jasa Kalibrasi, Jasa Pengolahan Sampah, Jasa Pembersihan, Pengendalian Hama, dan Fumigasi, Jasa Jalan/Tol, Jasa Iklan/Reklame, Film, dan Pemotretan, Registrasi/Keanggotaan**

Pemberian jasa kepada pihak lain baik lembaga, perseroan maupun perorangan yang mempunyai keahlian dan/atau

pengalaman tertentu dalam ilmu dan/atau bidang tertentu untuk menunjang pencapaian indikator kegiatan satuan kerja perangkat daerah

- 4.6. Jasa Tagihan Telepon, Jasa Tagihan Air, Jasa Tagihan Listrik, Langganan Jurnal/Surat Kabar/Majalah, Jasa Paket/Pengiriman, Pembayaran Pajak, Bea, dan Perizinan

Pemberian jasa kepada pihak lain yang mempunyai keahlian dan/atau pengalaman tertentu dalam ilmu dan/atau bidang tertentu untuk menunjang operasional kantor satuan kerja perangkat daerah

- 4.7. Jasa Kawat/Faksimili/ Internet/TV Berlangganan

Pemberian jasa kepada pihak lain yang mempunyai keahlian dan/atau pengalaman tertentu dalam ilmu dan/atau bidang tertentu untuk menunjang operasional kantor satuan kerja perangkat daerah.

Pelayanan Internet/TV Berlangganan terdiri dari :

- a. Broadband merupakan tipe koneksi dari media transmisi dengan jalur yang lebar serta mampu melakukan transfer data lebih banyak dari media dial-up. Broadband juga diartikan pada akses internet berkecepatan tinggi. Broadband menyediakan akses ke layanan internet dengan kualitas lebih baik dibandingkan layanan internet dial-up. Broadband menjadikan koneksi selalu terhubung tanpa proses dial-up.
- b. Wifi Manage Service merupakan standar skema bisnis dimana pelanggan membayar sejumlah nilai tertentu untuk layanan wifi dengan SSID khusus beserta bandwidth tertentu dan dapat memilih tambahan sejumlah manfaat (VAS) sesuai dengan paket yang dipilih.
- c. Internet Fiber Optik adalah layanan internet yang memanfaatkan jaringan kabel Fiber Optik dengan kapasitas bandwidth yang lebih besar hingga mencapai kecepatan transmisi data Gigabit per second (Gbps) dan kualitas jaringan (SLA) dapat mencapai 99,5%

Satuan biaya jasa pihak lain pendukung kegiatan tersaji pada tabel berikut;

**TABEL. 15 SATUAN BIAYA JASA PENDUKUNG KEGIATAN**

| KODE   | KOMPONEN   | SPESIFIKASI  | SATUAN           | BIAYA<br>(Rp) | Ket |
|--|--|--|------------------|---------------|-----|
| <b>4.1. JASA PIHAK LAIN PENDUKUNG KEGIATAN</b> |  |  |                  |               |     |
| <b>8.1.02.02.01.00356</b>                      | <b>BEBAN JASA AUDIT/SURVEILLANCE ISO</b>         |  |                  |               |     |
|  | <b>JASA AUDIT/SURVEILLANCE ISO</b>               |  |                  |               |     |
|  |  | Jasa Sertifikasi (ISO 27001 : 2013)                          | Kegiatan         | 30.000.000    |     |
|  |  | Jasa Sertifikasi (ISO 37001 : 2015)                          | Kegiatan         | 33.000.000    |     |
|  |  | Jasa Sertifikasi (ISO 37001 : 2016)                          | Kegiatan         | 30.000.000    |     |
|  |  | Jasa Sertifikasi (SMM ISO 9001 : 2015)                       | Kegiatan         | 33.000.000    |     |
| <b>8.1.02.02.01.0037</b>                       | <b>BEBAN JASA JURI PERLOMBAAN/PERTANDINGAN</b>   |  |                  |               |     |
|  | <b>TIM JURI</b>                                  |  |                  |               |     |
|  |  | Lomba Pidato   | Orang / Kegiatan | 1.250.000     |     |
|  |  | Tim Pengatur dan Pengesahan Lomba                            | Orang / Kegiatan | 700.000       | TB  |
|  |  | Tim Pemeriksa Kecacatan Anak Berkebutuhan Khusus ( ABK )     | Orang / Kegiatan | 500.000       | TB  |
|  |  | Dokter atau Perawat dari Puskesmas                           | Orang / Kegiatan | 600.000       | TB  |
| <b>8.1.02.02.01.0042</b>                       | <b>BEBAN JASA PELAKSANAAN TRANSAKSI KEUANGAN</b> |  |                  |               |     |
|  | <b>JASA TRANSAKSI KEUANGAN</b>                   |  |                  |               |     |
|  |  | Pulsa Transaksi CMS  | Kali             | 105.000       |     |
| <b>8.1.02.02.01.0048</b>                       | <b>BEBAN JASA KONTRIBUSI ASOSIASI</b>            |  |                  |               |     |
|  | <b>JASA KONTRIBUSI ASOSIASI</b>                  |  |                  |               |     |
|  |  | Iuran Asosiasi Pemerintah Provinsi Seluruh Indonesia (APPSI) | Tahun            | 50.000.000    |     |
|  |  | Iuran Mitra Praja Utama (MPU)                                | Tahun            | 50.000.000    |     |
|  |  | Iuran Forum Komunikasi Penghubung Pemerintah Provinsi        | Tahun            | 6.000.000     |     |



| KODE              | KOMPONEN   | SPESIFIKASI  | SATUAN              | BIAYA<br>(Rp) | Ket |
|-------------------|--|--|---------------------|---------------|-----|
|                   |  | Seluruh Indonesia<br>(FORKAPPSI)   |                     |               |     |
|                   |  | Bimtek Pelatihan /<br>Kabupaten Alor   | Orang               | 4.000.000     |     |
|                   |  | Bimtek<br>MANAJEMEN<br>KEUANGAN<br>DAERAH DAN<br>INVESTASI 1<br>Peserta/ 2 Hari  | Kegiatan            | 4.500.000     |     |
|                   |  | Bimtek<br>Pengelolaann<br>Anggaran,<br>Penatausahaan dan<br>Pertanggungjawabana<br>serta Aset Daerah<br>1 Peserta/ 2 Hari  | Kegiatan            | 4.500.000     |     |
|                   |  | Bimtek<br>Pengelolaann<br>Keuangan Daerah<br>dan Proses<br>Akuntansi Bagi<br>Pejabat<br>Penatausahaan<br>Keuangan (PPK) dan<br>Bendaharawan<br>SKPD 1 Peserta/ 2<br>Hari | Kegiatan            | 4.500.000     |     |
|                   |  | Bimtek Strategi<br>Pembukuan dan<br>Pertanggungjawabana<br>Bendahara<br>Pengeluaran 1<br>Peserta/ 2 Hari   | Kegiatan            | 4.500.000     |     |
|                   |  | Bimtek Strategi<br>Pengelolaan dan<br>Pertanggungjawabana<br>Keuangan Daerah<br>Serta Proses<br>Pengadaan Barang<br>Jasa Pajak 1<br>Peserta/ 2 Hari                      | Kegiatan            | 4.500.000     |     |
|                   |  | Kontribusi LAN RI<br>Untuk Jasa<br>Akreditasi Lembaga<br>Pelatihan ASN   | Kegiatan            | 48.963.000    |     |
|                   |  | Kontribusi Orientasi<br>DPRD   | Orang /<br>Kegiatan | 7.972.000     |     |
| 8.1.02.02.01.0049 | <b>BEBAN JASA PENCUCIAN PAKAIAN, ALAT KESENIAN DAN<br/>KEBUDAYAAN, SERTA ALAT RUMAH TANGGA</b> |  |                     |               |     |
|                   | <b>JASA PENCUCIAN PAKAIAN</b>  |  |                     |               |     |

| KODE                     | KOMPONEN                            | SPESIFIKASI  | SATUAN | BIAYA<br>(Rp) | Ket |
|--------------------------|-------------------------------------|--|--------|---------------|-----|
|                          |                                     | Jasa Laundry Pakaian<br>Kepala Daerah /<br>Wakil Kepala Daerah | Kg     | 7.000         |     |
|                          |                                     | Jasa Laundry Pakaian<br>Pimpinan DPRD                          | Kg     | 7.000         |     |
|                          |                                     | Jasa Laundry Baju<br>Paskibraka                                | Set    | 100.000       |     |
| <b>8.1.02.02.01.0050</b> | <b>BEBAN JASA KALIBRASI</b>         |  |        |               |     |
|                          | <b>ALAT LABORATORIUM</b>            |  |        |               |     |
|                          |                                     | Atomic Absorbtion<br>spectrofotometer (AAS)                    | Unit   | 1.500.000     |     |
|                          |                                     | Autoclave  | Unit   | 350.000       |     |
|                          |                                     | Automatic Chemistry<br>Analyzer                                | Unit   | 300.000       |     |
|                          |                                     | Automatic ESR<br>Analyzer                                      | Unit   | 300.000       |     |
|                          |                                     | Automatic Hematology<br>Analyzer                               | Unit   | 300.000       |     |
|                          |                                     | Automatic Immunology<br>Analyzer                               | Unit   | 300.000       |     |
|                          |                                     | Biosafety Cabinet<br>(BSC)                                     | Unit   | 1.750.000     |     |
|                          |                                     | Centrifuge   | Unit   | 240.000       |     |
|                          |                                     | Deep Freezer   | Unit   | 400.000       |     |
|                          |                                     | Freezer Laboratorium   | Unit   | 400.000       |     |
|                          |                                     | Instrumen Extraksi   | Unit   | 5.000.000     |     |
|                          |                                     | Instrumen PCR  | Unit   | 5.000.000     |     |
|                          |                                     | Inkubator  | Unit   | 260.000       |     |
|                          |                                     | Refrigerator   | Unit   | 260.000       |     |
|                          |                                     | Laminar Air Flow<br>(LAF)                                      | Unit   | 1.500.000     |     |
|                          |                                     | Mikropipet   | Unit   | 300.000       |     |
|                          |                                     | Oven   | Unit   | 350.000       |     |
|                          |                                     | Spektorfotometer   | Unit   | 350.000       |     |
|                          |                                     | Sterlisator  | Unit   | 330.000       |     |
|                          |                                     | Urinalisis Analyzer  | Unit   | 300.000       |     |
|                          |                                     | Waterbath  | Unit   | 220.000       |     |
|                          |                                     | Anak Timbangan<br>Kelas E2                                     | Unit   | 225.000       |     |
|                          |                                     | Anak Timbangan<br>Kelas F                                      | Unit   | 150.000       |     |
|                          |                                     | Biosafety Cabinet  | Unit   | 1.400.000     |     |
|                          |                                     | Centrifuge   | Unit   | 720.000       |     |
|                          |                                     | Freezer Laboratorium   | Unit   | 815.000       |     |
| <b>8.1.02.02.01.0051</b> | <b>BEBAN JASA PENGOLAHAN SAMPAH</b> |  |        |               |     |
|                          | <b>JASA PENGOLAHAN SAMPAH</b>       |  |        |               |     |
|                          |                                     | Sampah Non Medis   | Kg     | 27.000        |     |

| KODE              | KOMPONEN   | SPESIFIKASI  | SATUAN           | BIAYA (Rp) | Ket |
|-------------------|--|--|------------------|------------|-----|
| 8.1.02.02.01.0052 | <b>BEBAN JASA PEMBERSIHAN, PENGENDALIAN HAMA, DAN FUMIGASI</b> |  |                  |            |     |
|                   |  | Jasa Penyedotan WC   | Kali             | 200.000    |     |
|                   |  | Upah Buruh Harian  | Orang / Hari     | 100.000    |     |
| 8.1.02.02.01.0054 | <b>BEBAN JASA JALAN/TOL</b>                                    |  |                  |            |     |
|                   |  | Pengisian kartu e-toll   | Kali             | 400.000    |     |
|                   |  | Pengisian kartu e-parkir   | Kali             | 400.000    |     |
|                   |  | Perpanjangan Kartu Pass Bandara (Petugas Protokol Penjemput Pimpinan/Tamu) | Orang / Tahun    | 3.000.000  |     |
| 8.1.02.02.01.0055 | <b>BEBAN JASA IKLAN/REKLAME, FILM, DAN PEMOTRETAN</b>          |  |                  |            |     |
|                   | <b>JASA PEMASANGAN IKLAN DI MEDIA ONLINE</b>                   |  |                  |            |     |
|                   |  | Jasa Pemasangan Iklan Media Online   | Kali             | 500.000    |     |
|                   | <b>JASA PENYIARAN RADIO</b>                                    |  |                  |            |     |
|                   |  | Dialog interaktif selama 60 menit  | Kali             | 2.000.000  |     |
|                   |  | Siaran langsung selama 60 menit  | Kali             | 2.000.000  |     |
|                   |  | Spot iklan di waktu prime(07.00-10.00/16.00-19.00) selama 60 detik         | Kali             | 40.000     |     |
|                   |  | Spot iklan waktu regular(10.00-16.00) selama 60 detik                      | Kali             | 35.000     |     |
|                   | <b>JASA PEMASANGAN IKLAN DI SURAT KABAR/MAJALAH</b>            |  |                  |            |     |
|                   |  | Iklan Duka Cita Hitam Putih (BW)   | mili meter kolom | 16.500     |     |
|                   |  | Iklan Umum Hitam Putih (BW)  | mili meter kolom | 396.900    |     |
|                   |  | Iklan Kontrak Paket Bisnis/ Produk Hitam Putih (BW) ukuran 1 kol x 50 mmk  | Bulan            | 1.710.000  |     |
|                   |  | Iklan Kontrak Paket Bisnis/ Produk Hitam Putih (BW) ukuran 2 kol x 50 mmk  | Bulan            | 3.400.000  |     |
|                   |  | Iklan Kontrak Paket Bisnis/ Produk Hitam Putih (BW) ukuran 2 kol x 100 mmk | Bulan            | 5.640.000  |     |

| KODE | KOMPONEN | SPESIFIKASI   | SATUAN | BIAYA<br>(Rp) | Ket |
|------|----------|---|--------|---------------|-----|
|      |          | Iklan Kontrak Paket<br>Bisnis/ Produk Hitam<br>Putih (BW) ukuran 3<br>kol x 100 mmk | Bulan  | 7.700.000     |     |
|      |          | Iklan Kontrak Paket<br>Bisnis/ Produk Hitam<br>Warna (BW) ukuran 1<br>kol x 50 mmk  | Bulan  | 3.420.000     |     |
|      |          | Iklan Kontrak Paket<br>Bisnis/ Produk Hitam<br>Warna (BW) ukuran 2<br>kol x 50 mmk  | Bulan  | 6.800.000     |     |
|      |          | Iklan Kontrak Paket<br>Bisnis/ Produk Hitam<br>Warna (BW) ukuran 2<br>kol x 100 mmk | Bulan  | 11.300.000    |     |
|      |          | Iklan Kontrak Paket<br>Bisnis/ Produk Hitam<br>Warna (BW) ukuran 3<br>kol x 100 mmk | Bulan  | 16.500.000    |     |
|      |          | Iklan Umum Hitam<br>Putih (BW) ukuran 2<br>kol x 100 mmk /<br>Terbit                | Kali   | 565.000       |     |
|      |          | Iklan Umum Hitam<br>Putih (BW) ukuran 2<br>kol x 150 mmk /<br>Terbit                | Kali   | 845.000       |     |
|      |          | Iklan Umum Hitam<br>Putih (BW) ukuran 3<br>kol x 150 mmk /<br>Terbit                | Kali   | 1.690.000     |     |
|      |          | Iklan Umum Hitam<br>Putih (BW) ukuran 3<br>kol x 200 mmk /<br>Terbit                | Kali   | 2.260.000     |     |
|      |          | Iklan Umum Hitam<br>Putih (BW) ukuran 3<br>kol x 250 mmk /<br>Terbit                | Kali   | 3.380.000     |     |
|      |          | Iklan Umum Hitam<br>Putih (BW) ukuran 4<br>kol x 270 mmk /<br>Terbit                | Kali   | 4.500.000     |     |
|      |          | Iklan Umum Hitam<br>Putih (BW) ukuran 5<br>kol x 270 mmk /<br>Terbit                | Kali   | 5.620.000     |     |
|      |          | Iklan Umum Hitam<br>Putih (BW) ukuran 7<br>kol x 270 mmk (1/2<br>Halaman) / Terbit  | Kali   | 6.840.000     |     |
|      |          | Iklan Umum Hitam<br>Putih (BW) ukuran 7<br>kol x 540 mmk<br>(1Halaman) / Terbit     | Kali   | 13.200.000    |     |

| KODE | KOMPONEN                | SPEKIFIKASI  | SATUAN              | BIAYA<br>(Rp) | Ket |
|------|-------------------------|--|---------------------|---------------|-----|
|      |                         | Iklan Umum Hitam<br>Warna (BW) ukuran 2<br>kol x 100 mmk /<br>Terbit               | Kali                | 1.130.000     |     |
|      |                         | Iklan Umum Hitam<br>Warna (BW) ukuran 2<br>kol x 150 mmk /<br>Terbit               | Kali                | 1.690.000     |     |
|      |                         | Iklan Umum Hitam<br>Warna (BW) ukuran 3<br>kol x 150 mmk /<br>Terbit               | Kali                | 3.380.000     |     |
|      |                         | Iklan Umum Hitam<br>Warna (BW) ukuran 3<br>kol x 200 mmk /<br>Terbit               | Kali                | 4.520.000     |     |
|      |                         | Iklan Umum Hitam<br>Warna (BW) ukuran 3<br>kol x 250 mmk /<br>Terbit               | Kali                | 6.760.000     |     |
|      |                         | Iklan Umum Hitam<br>Warna (BW) ukuran 4<br>kol x 270 mmk /<br>Terbit               | Kali                | 9.000.000     |     |
|      |                         | Iklan Umum Hitam<br>Warna (BW) ukuran 5<br>kol x 270 mmk /<br>Terbit               | Kali                | 11.240.000    |     |
|      |                         | Iklan Umum Hitam<br>Warna (BW) ukuran 7<br>kol x 270 mmk (1/2<br>Halaman) / Terbit | Kali                | 13.680.000    |     |
|      |                         | Iklan Umum Hitam<br>Warna (BW) ukuran 7<br>kol x 540 mmk<br>(1 Halaman) / Terbit   | Kali                | 26.400.000    |     |
|      |                         | Iklan Umum Warna<br>(FC)   |                     | 49.800        |     |
|      |                         | Kuping Halaman<br>Belakang Ful colour<br>(FC)/ Terbit                              | mili meter<br>kolom | 9.350.000     |     |
|      |                         | Kuping Halaman<br>Dalam Ful colour<br>(FC)/ Terbit                                 | Kali                | 8.420.000     |     |
|      |                         | Kuping Halaman<br>Dalam Hitam Putih<br>(BW)/ Terbit                                | Kali                | 5.650.000     |     |
|      |                         | Kuping Halaman 1<br>Full Colour (FC)/<br>Terbit                                    | Kali                | 13.850.000    |     |
|      | <b>JASA SIARAN TVRI</b> |  |                     |               |     |
|      |                         | Pelayanan Siaran<br>Program  | per 15<br>mernit    | 2.515.500     |     |
|      |                         | Pelayanan Siaran<br>Program  | per 60<br>mernit    | 5.590.000     |     |

| KODE                     | KOMPONEN                          | SPESIFIKASI   | SATUAN         | BIAYA<br>(Rp) | Ket |
|--------------------------|-----------------------------------|---|----------------|---------------|-----|
|                          |                                   | Jasa Produksi Dialog Interaktif Studio Suara Rakyat DPRD NTT( Diluar Ruangan) | Kegiatan       | 5.000.000     |     |
|                          |                                   | Jasa Produksi Siaran Langsung Reportase                                       | Kegiatan       | 10.000.000    |     |
|                          |                                   | Jasa Produksi & Penyiaran 60 Menit / Episode                                  | Kali           | 18.047.000    |     |
| <b>8.1.02.02.01.0059</b> | <b>BEBAN JASA TAGIHAN TELEPON</b> |   |                |               |     |
|                          | <b>TELEPON NIRKABEL</b>           |   |                |               |     |
|                          |                                   | Telepon Nirkabel  | Unit           | 100.000       |     |
|                          | <b>CALL CENTER</b>                |   |                |               |     |
|                          |                                   | Call Center   | Layanan        | 105.000       |     |
| <b>8.1.02.02.01.0060</b> | <b>BEBAN JASA TAGIHAN AIR</b>     |   |                |               |     |
|                          | <b>AIR PDAM</b>                   |   |                |               |     |
|                          |                                   | Wilayah Kota Kupang / Instansi: 1 - 10 M <sup>3</sup>                         | M <sup>3</sup> | 5.000         |     |
|                          |                                   | Wilayah Kota Kupang / Instansi: 11 - 20 M <sup>3</sup>                        | M <sup>3</sup> | 8.000         |     |
|                          |                                   | Wilayah Kota Kupang / Instansi:> 30 M <sup>3</sup>                            | M <sup>3</sup> | 11.000        |     |
|                          |                                   | Wilayah Kota Kupang / Rumah Sakit Tipe A & B : 1 - 20 M <sup>3</sup>          | M <sup>3</sup> | 10.000        |     |
|                          |                                   | Wilayah Kota Kupang / Rumah Sakit Tipe A & B : > 20 M <sup>3</sup>            | M <sup>3</sup> | 12.000        |     |
|                          |                                   | Wilayah Kota Kupang / Rumah Sakit Tipe C & D : 1 - 20 M <sup>3</sup>          | M <sup>3</sup> | 9.000         |     |
|                          |                                   | Wilayah Kota Kupang / Rumah Sakit Tipe C & D :> 20 M <sup>3</sup>             | M <sup>3</sup> | 11.000        |     |
|                          |                                   | Wilayah Rote Ndao / >11 M <sup>3</sup>  | M <sup>3</sup> | 5.500         |     |
|                          |                                   | Wilayah Sumba Timur / 0 - 10 M <sup>3</sup>                                   | M <sup>3</sup> | 5.400         |     |
|                          |                                   | Wilayah Sumba Timur / 11 - 20 M <sup>3</sup>                                  | M <sup>3</sup> | 5.700         |     |
|                          |                                   | Wilayah Sumba Timur / 21- 30 M <sup>3</sup>                                   | M <sup>3</sup> | 6.000         |     |
|                          |                                   | Wilayah Sumba Timur / > 30 M <sup>3</sup>                                     | M <sup>3</sup> | 6.800         |     |
|                          |                                   | Wilayah Alor / > 21 M <sup>3</sup>  | M <sup>3</sup> | 1.650         |     |
|                          |                                   | Wilayah Alor / 0,5 - 10 M <sup>3</sup>  | M <sup>3</sup> | 1.200         |     |
|                          |                                   | Wilayah Alor / 11 - 20 M <sup>3</sup>   | M <sup>3</sup> | 1.350         |     |

| KODE                     | KOMPONEN  | SPESIFIKASI  | SATUAN      | BIAYA<br>(Rp) | Ket |
|--------------------------|---|--|-------------|---------------|-----|
|                          |   | Wilayah Alor / Biaya DPM + ADM (Pemeliharaan & Administrasi) | M3          | 14.500        |     |
|                          | <b>AIR TANGKI</b>                                     |  |             |               |     |
|                          |   | Wilayah Kota Kupang  | 5.000 liter | 80.000        |     |
|                          |   | Wilayah Belu   | 5.000 liter | 100.000       |     |
|                          |   | Wilayah Rote Ndao  | 5.000 liter | 100.000       |     |
|                          |   | Wilayah Ende   | 5.000 liter | 140.000       |     |
|                          |   | Wilayah Manggarai  | 5.000 liter | 190.000       |     |
|                          |   | Wilayah Flores Timur   | 5.000 liter | 250.000       |     |
|                          |   | Wilayah Sumba Tengah   | 5.000 liter | 250.000       |     |
|                          |   | Wilayah Sumba Barat  | 5.000 liter | 400.000       |     |
| <b>8.1.02.02.01.0061</b> | <b>BEBAN JASA TAGIHAN LISTRIK</b>                     |  |             |               |     |
|                          | <b>TAGIHAN LISTRIK PLN</b>                            |  |             |               |     |
|                          |   | Golongan P-1/TR : Daya 6.600 VA-200 kVA                      | kwh         | 1.700         |     |
|                          |   | Golongan P-2/TM : Daya di atas 200 kVA                       | kwh         | 1.523         |     |
|                          |   | Golongan P-3/TR : Untuk Jalan Umum                           | kwh         | 1.700         |     |
|                          |   | Golongan L/TR, TM, TT : Layanan Khusus                       | kwh         | 1.645         |     |
|                          | <b>TOKEN LISTRIK</b>                                  |  |             |               |     |
|                          |   | Nilai Token Rp. 50.000                                       | Buah        | 50.000        |     |
|                          |   | Nilai Token Rp. 100.000                                      | Buah        | 100.000       |     |
|                          |   | Nilai Token Rp. 200.000                                      | Buah        | 200.000       |     |
|                          |   | Nilai Token Rp. 500.000                                      | Buah        | 500.000       |     |
|                          |   | Nilai Token Rp. 1.000.000                                    | Buah        | 1.000.000     |     |
| <b>8.1.02.02.01.0062</b> | <b>BEBAN LANGGANAN JURNAL/SURAT KABAR/MAJALAH</b>     |  |             |               |     |
|                          |   | Kategori 1   | Bulan       | 50.000        |     |
|                          |   | Kategori 2   | Bulan       | 100.000       |     |
|                          |   | Kategori 3   | Bulan       | 150.000       |     |
| <b>8.1.02.02.01.0063</b> | <b>BEBAN KAWAT/FAKSIMILI/INTERNET/TV BERLANGGANAN</b> |  |             |               |     |
|                          | <b>BOARBAND</b>                                       |  |             |               |     |
|                          |   | Layanan Digital yang menyediakan Internet, TV, dan Telpn 3P  | Bulan       | 440.000       |     |



| KODE | KOMPONEN                         | SPESIFIKASI   | SATUAN | BIAYA<br>(Rp) | Ket |
|------|----------------------------------|---|--------|---------------|-----|
|      |                                  | Internet +TV+ Telp<br>30Mbps  |        |               |     |
|      |                                  | Layanan Digital yang menyediakan Internet, TV, dan Telpon 3P<br>Internet +TV+ Telp<br>50Mbps  | Bulan  | 702.000       |     |
|      |                                  | Layanan Digital yang menyediakan Internet, TV, dan Telpon 3P<br>Internet +TV+ Telp<br>100Mbps | Bulan  | 1.102.000     |     |
|      |                                  | Layanan Digital yang menyediakan Internet, TV, dan Telpon 2P<br>Internet + Telp<br>30Mbps     | Bulan  | 383.000       |     |
|      |                                  | Layanan Digital yang menyediakan Internet, TV, dan Telpon 2P<br>Internet + Telp<br>50Mbps     | Bulan  | 542.000       |     |
|      |                                  | Layanan Digital yang menyediakan Internet, TV, dan Telpon 2P<br>Internet + Telp<br>100Mbps    | Bulan  | 908.000       |     |
|      |                                  | Layanan Digital yang menyediakan Internet, TV, dan Telpon 2P<br>Internet +TV 30Mbps           | Bulan  | 394.000       |     |
|      |                                  | Layanan Digital yang menyediakan Internet, TV, dan Telpon 2P<br>Internet +TV 50Mbps           | Bulan  | 639.000       |     |
|      |                                  | Layanan Digital yang menyediakan Internet, TV, dan Telpon 2P<br>Internet +TV 100Mbps          | Bulan  | 1.045.000     |     |
|      | <b>WIFI MANAGE SERVICE (WMS)</b> |   |        |               |     |
|      |                                  | Layanan wifi dengan SSID khusus serta bandwidth 20 Mbps                                       | Bulan  | 514.000       |     |
|      |                                  | Layanan wifi dengan SSID khusus serta bandwidth 50 Mbps                                       | Bulan  | 856.000       |     |
|      |                                  | Layanan wifi dengan SSID khusus serta bandwidth 100 Mbps                                      | Bulan  | 1.085.000     |     |
|      | <b>FIBER OPTIK</b>               |   |        |               |     |
|      |                                  | Dedicated 100 Mbps  | Bulan  | 82.217.000    |     |
|      |                                  | Dedicated 150 Mbps  | Bulan  | 111.906.000   |     |
|      |                                  | Dedicated 200 Mbps  | Bulan  | 147.305.000   |     |
|      |                                  | Dedicated 1000 Mbps   | Bulan  | 520.706.000   |     |

| KODE                     | KOMPONEN                                 | SPESIFIKASI                     | SATUAN | BIAYA<br>(Rp) | Ket |
|--------------------------|--|---------------------------------|--------|---------------|-----|
|                          |  | 10 Mbps                         | Bulan  | 9.400.000     |     |
|                          |  | 15 Mbps                         | Bulan  | 14.200.000    |     |
|                          |  | 20 Mbps                         | Bulan  | 18.000.000    |     |
|                          |  | 30 Mbps                         | Bulan  | 25.000.000    |     |
|                          |  | 40 Mbps                         | Bulan  | 32.000.000    |     |
|                          |  | 50 Mbps                         | Bulan  | 40.000.000    |     |
|                          |  | 60 Mbps                         | Bulan  | 45.000.000    |     |
|                          |  | 70 Mbps                         | Bulan  | 50.600.000    |     |
|                          |  | 80 Mbps                         | Bulan  | 56.000.000    |     |
|                          |  | 90 Mbps                         | Bulan  | 60.000.000    |     |
| <b>PAKET DATA ORBIT</b>  |  |                                 |        |               |     |
|                          |  | Orbit 100 GB                    | Bulan  | 176.000       |     |
|                          |  | Orbit 150 GB                    | Bulan  | 252.000       |     |
|                          |  | Orbit 250 GB                    | Bulan  | 402.000       |     |
|                          |  | Orbit 35 GB                     | Bulan  | 81.000        |     |
|                          |  | Orbit 70 GB                     | Bulan  | 131.000       |     |
| <b>BIAYA INSTALASI</b>   |  |                                 |        |               |     |
|                          |  | Broadband                       | Kali   | 250.000       |     |
|                          |  | Wifi Manage Service<br>(WMS)    | Kali   | 500.000       |     |
| <b>8.1.02.02.01.0064</b> | <b>BEBAN PAKET / PENGIRIMAN</b>          |                                 |        |               |     |
|                          | <b>BIAYA PENGIRIMAN DOKUMEN / BARANG</b> |                                 |        |               |     |
|                          |  | Larantuka Tujuan<br>Kupang      | Kg     | 33.000        |     |
|                          |  | Larantuka Tujuan<br>Surabaya    | Kg     | 64.000        |     |
|                          |  | Larantuka Tujuan<br>Jakarta     | Kg     | 68.000        |     |
|                          |  | Larantuka Tujuan<br>Malang      | Kg     | 68.000        |     |
|                          |  | Larantuka Tujuan<br>Bali        | Kg     | 68.000        |     |
|                          |  | Larantuka Tujuan<br>Maukere     | Kg     | 42.000        |     |
|                          |  | Larantuka Tujuan<br>Lembata     | Kg     | 20.000        |     |
|                          |  | Larantuka Tujuan<br>Ende        | Kg     | 25.000        |     |
|                          |  | Larantuka Tujuan<br>Labuan Bajo | Kg     | 25.000        |     |
|                          |  | Larantuka Tujuan<br>Rote        | Kg     | 33.500        |     |
|                          |  | Larantuka Tujuan<br>Kalabahi    | Kg     | 33.500        |     |
|                          |  | Larantuka Tujuan<br>Atambua     | Kg     | 37.000        |     |
|                          |  | Larantuka Tujuan Soe            | Kg     | 37.500        |     |
|                          |  | Larantuka Tujuan<br>Sabu Raijua | Kg     | 38.000        |     |

| KODE | KOMPONEN | SPESIFIKASI                 | SATUAN | BIAYA<br>(Rp) | Ket |
|------|----------|-----------------------------|--------|---------------|-----|
|      |          | Larantuka Tujuan Kefamenanu | Kg     | 42.500        |     |
|      |          | Larantuka Tujuan Mbay       | Kg     | 43.500        |     |
|      |          | Larantuka Tujuan Bajawa     | Kg     | 46.500        |     |
|      |          | Larantuka Tujuan Waingapu   | Kg     | 47.500        |     |
|      |          | Larantuka Tujuan Waibakul   | Kg     | 47.500        |     |
|      |          | Larantuka Tujuan Tambolaka  | Kg     | 47.500        |     |
|      |          | Larantuka Tujuan Waikabubak | Kg     | 47.500        |     |
|      |          | Larantuka Tujuan Ruteng     | Kg     | 84.000        |     |
|      |          | Larantuka Tujuan Borong     | Kg     | 84.000        |     |
|      |          | Soe Tujuan Borong           | Kg     | 81.000        |     |
|      |          | Soe Tujuan Ruteng           | Kg     | 81.000        |     |
|      |          | Soe Tujuan Labuan Bajo      | Kg     | 76.000        |     |
|      |          | Soe Tujuan Larantuka        | Kg     | 43.500        |     |
|      |          | Soe Tujuan Lembata          | Kg     | 43.500        |     |
|      |          | Soe Tujuan Bajawa           | Kg     | 43.500        |     |
|      |          | Soe Tujuan Mbay             | Kg     | 40.500        |     |
|      |          | Soe Tujuan Maumere          | Kg     | 38.500        |     |
|      |          | Soe Tujuan Ende             | Kg     | 38.500        |     |
|      |          | Soe Tujuan Waingapu         | Kg     | 38.500        |     |
|      |          | Soe Tujuan Rote             | Kg     | 35.000        |     |
|      |          | Soe Tujuan Kalabahi         | Kg     | 35.000        |     |
|      |          | Soe Tujuan Sabu             | Kg     | 35.000        |     |
|      |          | Soe Tujuan Kota Kupang      | Kg     | 24.500        |     |
|      |          | Soe Tujuan Kupang           | Kg     | 24.000        |     |
|      |          | Soe Tujuan Kefamenanu       | Kg     | 20.000        |     |
|      |          | Soe Tujuan Atambua          | Kg     | 33.500        |     |
|      |          | Soe Tujuan Malaka           | Kg     | 35.500        |     |
|      |          | Lembata ke Kota Kupang      | Kg     | 45.000        |     |
|      |          | Lembata ke Maumere          | Kg     | 35.000        |     |
|      |          | Lembata ke Ende             | Kg     | 43.000        |     |
|      |          | Lembata ke Bajawa           | Kg     | 43.000        |     |
|      |          | Lembata ke Borong           | Kg     | 43.000        |     |
|      |          | Lembata ke Labuan Bajo      | Kg     | 43.000        |     |
|      |          | Lembata ke Mbay             | Kg     | 43.000        |     |
|      |          | Lembata ke Ruteng           | Kg     | 43.000        |     |
|      |          | Lembata ke Larantuka        | Kg     | 20.000        |     |
|      |          | Ende ke Kupang              | Kg     | 35.000        |     |

| KODE | KOMPONEN | SPESIFIKASI               | SATUAN | BIAYA<br>(Rp) | Ket |
|------|----------|---------------------------|--------|---------------|-----|
|      |          | Ende ke Bajawa            | Kg     | 20.000        |     |
|      |          | Ende ke Maumere           | Kg     | 20.000        |     |
|      |          | Ende ke Larantuka         | Kg     | 20.000        |     |
|      |          | Ende ke Ruteng            | Kg     | 20.000        |     |
|      |          | Ende ke Kefamenanu        | Kg     | 43.000        |     |
|      |          | Ende ke Soe               | Kg     | 43.000        |     |
|      |          | Ende ke Atambua           | Kg     | 43.000        |     |
|      |          | Ende ke Malaka            | Kg     | 43.000        |     |
|      |          | Ende ke Tambolaka         | Kg     | 43.000        |     |
|      |          | Ende ke Waingapu          | Kg     | 43.000        |     |
|      |          | Ende ke Kab Kupang        | Kg     | 43.000        |     |
|      |          | Ende ke Lembata           | Kg     | 43.000        |     |
|      |          | Ende ke Surabaya          | Kg     | 64.000        |     |
|      |          | Ende ke Bandung           | Kg     | 64.000        |     |
|      |          | Ende ke Denpasar          | Kg     | 64.000        |     |
|      |          | Ende ke Jakarta           | Kg     | 68.000        |     |
|      |          | Ende ke Makasar           | Kg     | 83.000        |     |
|      |          | Ende ke Medan             | Kg     | 102.000       |     |
|      |          | Kefamenanu Ke Maumere     | Kg     | 39.000        |     |
|      |          | Kefamenanu Ke Tambolaka   | Kg     | 44.000        |     |
|      |          | Kefamenanu Ke Waikabubak  | Kg     | 44.000        |     |
|      |          | Kefamenanu Ke Waibakul    | Kg     | 44.000        |     |
|      |          | Kefamenanu Ke Waingapu    | Kg     | 44.000        |     |
|      |          | Kefamenanu Ke Larantuka   | Kg     | 44.000        |     |
|      |          | Kefamenanu Ke Lembata     | Kg     | 44.000        |     |
|      |          | Kefamenanu Ke Ruteng      | Kg     | 44.000        |     |
|      |          | Kefamenanu Ke Borong      | Kg     | 44.000        |     |
|      |          | Kefamenanu Ke Labuan Bajo | Kg     | 44.000        |     |
|      |          | Kefamenanu Ke Mbay        | Kg     | 44.000        |     |
|      |          | Kefamenanu Ke Ende        | Kg     | 44.000        |     |
|      |          | Kefamenanu Ke Kalabahi    | Kg     | 58.000        |     |
|      |          | Kefamenanu Ke Bajawa      | Kg     | 65.000        |     |
|      |          | Kefamenanu Ke Rote Ndao   | Kg     | 44.000        |     |
|      |          | Kefamenanu Ke Sabu Raijua | Kg     | 58.000        |     |
|      |          | Kefamenanu Ke Soe         | Kg     | 20.000        |     |
|      |          | Kefamenanu Ke Kupang      | Kg     | 20.000        |     |

| KODE | KOMPONEN | SPESIFIKASI                | SATUAN | BIAYA<br>(Rp) | Ket |
|------|----------|----------------------------|--------|---------------|-----|
|      |          | Kefamenanu Ke Kupang       | Kg     | 20.000        |     |
|      |          | Kefamenanu Ke Atambua      | Kg     | 29.000        |     |
|      |          | Kefamenanu Ke Malaka       | Kg     | 29.000        |     |
|      |          | Bajawa Tujuan Labuan Bajo  | Kg     | 20.000        |     |
|      |          | Bajawa Tujuan Larantuka    | Kg     | 25.000        |     |
|      |          | Bajawa Tujuan Maumere      | Kg     | 25.000        |     |
|      |          | Bajawa Tujuan Kupang       | Kg     | 33.000        |     |
|      |          | Bajawa Tujuan Kupang       | Kg     | 43.000        |     |
|      |          | Bajawa Tujuan Lembata      | Kg     | 43.000        |     |
|      |          | Bajawa Tujuan Denpasar     | Kg     | 64.000        |     |
|      |          | Bajawa Tujuan Surabaya     | Kg     | 64.000        |     |
|      |          | Bajawa Tujuan Jakarta      | Kg     | 68.000        |     |
|      |          | Bajawa Tujuan Bandung      | Kg     | 68.000        |     |
|      |          | Atambua Tujuan Malaka      | Kg     | 11.600        |     |
|      |          | Atambua Tujuan Kota Kupang | Kg     | 19.600        |     |
|      |          | Atambua Tujuan Kupang      | Kg     | 21.600        |     |
|      |          | Atambua Tujuan Kalabahi    | Kg     | 24.600        |     |
|      |          | Atambua Tujuan Rote Ndao   | Kg     | 24.600        |     |
|      |          | Atambua Tujuan Sabu Raijua | Kg     | 24.600        |     |
|      |          | Atambua Tujuan Soe         | Kg     | 28.600        |     |
|      |          | Atambua Tujuan Kefa        | Kg     | 33.600        |     |
|      |          | Atambua Tujuan Maumere     | Kg     | 33.600        |     |
|      |          | Atambua Tujuan Ende        | Kg     | 33.600        |     |
|      |          | Atambua Tujuan Waingapu    | Kg     | 33.600        |     |
|      |          | Atambua Tujuan Mbay        | Kg     | 35.500        |     |
|      |          | Atambua Tujuan Larantuka   | Kg     | 38.600        |     |
|      |          | Atambua Tujuan Lembata     | Kg     | 38.600        |     |
|      |          | Atambua Tujuan Bajawa      | Kg     | 38.600        |     |
|      |          | Atambua Tujuan Waikabubak  | Kg     | 38.600        |     |

| KODE | KOMPONEN | SPESIFIKASI                             | SATUAN | BIAYA<br>(Rp) | Ket |
|------|----------|---|--------|---------------|-----|
|      |          | Atambua Tujuan<br>Tambolaka             | Kg     | 38.600        |     |
|      |          | Atambua Tujuan<br>Jakarta               | Kg     | 45.600        |     |
|      |          | Atambua Tujuan<br>Labuan Bajo           | Kg     | 70.600        |     |
|      |          | Atambua Tujuan<br>Ruteng                | Kg     | 75.600        |     |
|      |          | Mbay Tujuan Jakarta                     | Kg     | 68.000        |     |
|      |          | Mbay Tujuan<br>Denpasar                 | Kg     | 65.000        |     |
|      |          | Mbay Tujuan<br>Surabaya                 | Kg     | 64.000        |     |
|      |          | Mbay Tujuan Kupag /<br>Yes              | Kg     | 50.000        |     |
|      |          | Mbay Tujuan Kupag /<br>Reguler          | Kg     | 33.000        |     |
|      |          | Mbay Tujuan Labuan<br>Bajo              | Kg     | 38.000        |     |
|      |          | Mbay Tujuan Ende                        | Kg     | 42.000        |     |
|      |          | Mbay Tujuan Bajawa                      | Kg     | 30.000        |     |
|      |          | Mbay Tujuan<br>Maukere                  | Kg     | 42.000        |     |
|      |          | Mbay Tujuan<br>Larantuka                | Kg     | 43.000        |     |
|      |          | Mbay Tujuan<br>Tambolaka-<br>Waikabubak | Kg     | 61.000        |     |
|      |          | Mbay Tujuan Soe                         | Kg     | 71.000        |     |
|      |          | Sabu ke Kupang /<br>Reguler             | Kg     | 33.000        |     |
|      |          | Sabu ke Atambua                         | Kg     | 43.000        |     |
|      |          | Sabu ke Kefa                            | Kg     | 43.000        |     |
|      |          | Sabu ke Ende                            | Kg     | 43.000        |     |
|      |          | Sabu ke Labuan Bajo                     | Kg     | 43.000        |     |
|      |          | Sabu ke Kupang<br>Timur                 | Kg     | 43.000        |     |
|      |          | Sabu ke Maukere                         | Kg     | 43.000        |     |
|      |          | Sabu ke Sumba Barat                     | Kg     | 43.000        |     |
|      |          | Sabu ke Larantuka                       | Kg     | 43.000        |     |
|      |          | Sabu ke Soe                             | Kg     | 43.000        |     |
|      |          | Sabu ke Bajawa                          | Kg     | 43.000        |     |
|      |          | Sabu ke Mbay                            | Kg     | 43.000        |     |
|      |          | Sabu ke Waingapu                        | Kg     | 43.000        |     |
|      |          | Sabu ke Waibakul                        | Kg     | 43.000        |     |
|      |          | Sabu ke Tambolaka                       | Kg     | 43.000        |     |
|      |          | Sabu ke Lembata                         | Kg     | 43.000        |     |
|      |          | Sabu ke Rote                            | Kg     | 43.000        |     |
|      |          | Sabu ke Kalabahi                        | Kg     | 43.000        |     |
|      |          | Sabu ke Ruteng                          | Kg     | 43.000        |     |
|      |          | Sabu ke Borong                          | Kg     | 43.000        |     |

| KODE | KOMPONEN | SPESIFIKASI                              | SATUAN | BIAYA<br>(Rp) | Ket |
|------|----------|--|--------|---------------|-----|
|      |          | Sabu ke Malaka                           | Kg     | 54.000        |     |
|      |          | Borong Tujuan<br>Jakarta                 | Kg     | 68.000        |     |
|      |          | Borong Tujuan<br>Waingapu                | Kg     | 43.000        |     |
|      |          | Borong Tujuan Soe                        | Kg     | 43.000        |     |
|      |          | Borong Tujuan<br>Kalabahi                | Kg     | 43.000        |     |
|      |          | Borong Tujuan Sabu<br>Raijua             | Kg     | 43.000        |     |
|      |          | Borong Tujuan<br>Atambua                 | Kg     | 43.000        |     |
|      |          | Borong Tujuan<br>Malaka                  | Kg     | 43.000        |     |
|      |          | Borong Tujuan<br>Kefamenanu              | Kg     | 44.200        |     |
|      |          | Borong Tujuan<br>Lembata                 | Kg     | 48.200        |     |
|      |          | Borong Tujuan Sumba<br>Barat             | Kg     | 49.200        |     |
|      |          | Borong Tujuan<br>Waibakul                | Kg     | 49.200        |     |
|      |          | Borong Tujuan<br>Tambolaka               | Kg     | 49.200        |     |
|      |          | Borong Tujuan Mbay                       | Kg     | 42.700        |     |
|      |          | Borong Tujuan<br>Bajawa                  | Kg     | 45.700        |     |
|      |          | Borong Tujuan<br>Labuan Bajo             | Kg     | 20.000        |     |
|      |          | Borong Tujuan Ruteng                     | Kg     | 20.000        |     |
|      |          | Borong Tujuan Kec.<br>Elar Selatan       | Kg     | 14.700        |     |
|      |          | Borong Tujuan Kec.<br>Elar               | Kg     | 14.700        |     |
|      |          | Borong Tujuan Kec.<br>Congkar            | Kg     | 14.700        |     |
|      |          | Borong Tujuan Kec.<br>Lambe Leda         | Kg     | 14.700        |     |
|      |          | Borong Tujuan Kec.<br>Lambe Leda Selatan | Kg     | 14.700        |     |
|      |          | Borong Tujuan Kec.<br>Lambe Leda Utara   | Kg     | 14.700        |     |
|      |          | Borong Tujuan Kec.<br>Rana Mese          | Kg     | 14.700        |     |
|      |          | Borong Tujuan Kec.<br>Kota Komba         | Kg     | 14.700        |     |
|      |          | Borong Tujuan Kec.<br>Kota Komba Utara   | Kg     | 14.700        |     |
|      |          | Borong Tujuan<br>Kupang                  | Kg     | 33.000        |     |
|      |          | Borong Tujuan<br>Kabupaten Kupang        | Kg     | 43.000        |     |
|      |          | Borong Tujuan Ende                       | Kg     | 28.200        |     |
|      |          | Borong Tujuan<br>Maumere                 | Kg     | 29.200        |     |



| KODE | KOMPONEN | SPESIFIKASI                   | SATUAN | BIAYA<br>(Rp) | Ket |
|------|----------|-------------------------------|--------|---------------|-----|
|      |          | Waikabubak Tujuan Sabu        | Kg     | 50.000        |     |
|      |          | Waikabubak Tujuan Borong      | Kg     | 95.000        |     |
|      |          | Waikabubak Tujuan Ruteng      | Kg     | 89.500        |     |
|      |          | Waikabubak Tujuan Lembata     | Kg     | 52.500        |     |
|      |          | Waikabubak Tujuan Mbay        | Kg     | 49.500        |     |
|      |          | Waikabubak Tujuan Labuan Bajo | Kg     | 101.000       |     |
|      |          | Waikabubak Tujuan Larantuka   | Kg     | 52.500        |     |
|      |          | Waikabubak Tujuan Bajawa      | Kg     | 48.500        |     |
|      |          | Waikabubak Tujuan Ende        | Kg     | 47.500        |     |
|      |          | Waikabubak Tujuan Atambua     | Kg     | 42.500        |     |
|      |          | Waikabubak Tujuan Kalabahi    | Kg     | 41.000        |     |
|      |          | Waikabubak Tujuan Maumere     | Kg     | 47.500        |     |
|      |          | Waikabubak Tujuan Rote        | Kg     | 40.000        |     |
|      |          | Waikabubak Tujuan Kupang      | Kg     | 33.500        |     |
|      |          | Waikabubak Tujuan Waigapu     | Kg     | 18.000        |     |
|      |          | Waikabubak Tujuan Kefamenanu  | Kg     | 47.500        |     |
|      |          | Waikabubak Tujuan TTS         | Kg     | 42.500        |     |
|      |          | Waikabubak Tujuan Malaka      | Kg     | 42.500        |     |
|      |          | Waikabubak Tujuan Babau       | Kg     | 35.500        |     |
|      |          | Waikabubak Tujuan Denpasar    | Kg     | 45.000        |     |
|      |          | Waikabubak Tujuan Jakarta     | Kg     | 49.000        |     |
|      |          | Labuan Bajo Tujuan Waikabubak | Kg     | 43.000        |     |
|      |          | Labuan Bajo Tujuan Kalabahi   | Kg     | 43.000        |     |
|      |          | Labuan Bajo Tujuan sabu       | Kg     | 43.000        |     |
|      |          | Labuan Bajo Tujuan Waingapu   | Kg     | 43.000        |     |
|      |          | Labuan Bajo Tujuan Tambolaka  | Kg     | 43.000        |     |
|      |          | Labuan Bajo Tujuan Kupang     | Kg     | 43.000        |     |
|      |          | Labuan Bajo Tujuan Ruteng     | Kg     | 20.000        |     |

| KODE | KOMPONEN | SPESIFIKASI                   | SATUAN | BIAYA<br>(Rp) | Ket |
|------|----------|-------------------------------|--------|---------------|-----|
|      |          | Labuan Bajo Tujuan Borong     | Kg     | 20.000        |     |
|      |          | Labuan Bajo Tujuan Bajawa     | Kg     | 20.000        |     |
|      |          | Labuan Bajo Tujuan Ende       | Kg     | 20.000        |     |
|      |          | Labuan Bajo Tujuan Maumere    | Kg     | 25.000        |     |
|      |          | Labuan Bajo Tujuan Larantuka  | Kg     | 35.000        |     |
|      |          | Labuan Bajo Tujuan Kefamenanu | Kg     | 43.000        |     |
|      |          | Labuan Bajo Tujuan Soe        | Kg     | 43.000        |     |
|      |          | Labuan Bajo Tujuan Atambua    | Kg     | 43.000        |     |
|      |          | Labuan Bajo Tujuan Malaka     | Kg     | 43.000        |     |
|      |          | Labuan Bajo Tujuan Rote       | Kg     | 43.000        |     |
|      |          | Labuan Bajo Tujuan Tambolaka  | Kg     | 20.000        |     |
|      |          | Labuan Bajo Tujuan Kupang     | Kg     | 33.000        |     |
|      |          | Tambolaka Tujuan Surabaya     | Kg     | 64.000        |     |
|      |          | Tambolaka Tujuan Denpasar     | Kg     | 64.000        |     |
|      |          | Tambolaka Tujuan Jakarta      | Kg     | 68.000        |     |
|      |          | Tambolaka Tujuan Kupang       | Kg     | 39.000        |     |
|      |          | Kalabahi Tujuan Soe           | Kg     | 52.500        |     |
|      |          | Kalabahi Tujuan Borong        | Kg     | 63.500        |     |
|      |          | Kalabahi Tujuan Ende          | Kg     | 46.000        |     |
|      |          | Kalabahi Tujuan Maumere       | Kg     | 41.000        |     |
|      |          | Kalabahi Tujuan Waingapu      | Kg     | 41.000        |     |
|      |          | Kalabahi Tujuan Atambua       | Kg     | 42.000        |     |
|      |          | Kalabahi Tujuan Ruteng        | Kg     | 43.000        |     |
|      |          | Kalabahi Tujuan Larantuka     | Kg     | 43.000        |     |
|      |          | Kalabahi Tujuan Labun Bajo    | Kg     | 43.000        |     |
|      |          | Kalabahi Tujuan Rote          | Kg     | 49.500        |     |
|      |          | Kalabahi Tujuan Tambolaka     | Kg     | 53.500        |     |
|      |          | Kalabahi Tujuan Lembata       | Kg     | 55.000        |     |
|      |          | Kalabahi Tujuan Waikabubak    | Kg     | 40.000        |     |

| KODE | KOMPONEN | SPESIFIKASI                   | SATUAN | BIAYA<br>(Rp) | Ket |
|------|----------|-------------------------------|--------|---------------|-----|
|      |          | Kalabahi Tujuan<br>Bajawa     | Kg     | 43.000        |     |
|      |          | Kalabahi Tujuan<br>Kefamenanu | Kg     | 52.500        |     |
|      |          | Kalabahi Tujuan<br>Jayapura   | Kg     | 140.000       |     |
|      |          | Kalabahi Tujuan<br>Tarakan    | Kg     | 97.000        |     |
|      |          | Kalabahi Tujuan<br>Batam      | Kg     | 71.000        |     |
|      |          | Kalabahi Tujuan<br>Makasar    | Kg     | 61.000        |     |
|      |          | Kalabahi Tujuan Bima          | Kg     | 61.000        |     |
|      |          | Kalabahi Tujuan Jogja         | Kg     | 55.000        |     |
|      |          | Kalabahi Tujuan<br>Malang     | Kg     | 51.000        |     |
|      |          | Kalabahi Tujuan<br>Surabaya   | Kg     | 48.000        |     |
|      |          | Kalabahi Tujuan Bali          | Kg     | 45.000        |     |
|      |          | Kalabahi Tujuan<br>Jakarta    | Kg     | 45.000        |     |
|      |          | Kalabahi Tujuan<br>Kupang     | Kg     | 36.000        |     |
|      |          | Waingapu Tujuan<br>Kupang     | Kg     | 55.000        |     |
|      |          | Waingapu Tujuan Soe           | Kg     | 60.000        |     |
|      |          | Waingapu Tujuan Bali          | Kg     | 64.000        |     |
|      |          | Waingapu Tujuan<br>Surabaya   | Kg     | 64.000        |     |
|      |          | Waingapu Tujuan<br>Kefamenanu | Kg     | 65.000        |     |
|      |          | Waingapu Tujuan<br>Ende       | Kg     | 65.000        |     |
|      |          | Waingapu Tujuan<br>Bajawa     | Kg     | 65.000        |     |
|      |          | Waingapu Tujuan<br>Ruteng     | Kg     | 65.000        |     |
|      |          | Waingapu Tujuan<br>Maumere    | Kg     | 65.000        |     |
|      |          | Waingapu Tujuan<br>Atambua    | Kg     | 65.000        |     |
|      |          | Waingapu Tujuan<br>Mataram    | Kg     | 66.000        |     |
|      |          | Waingapu Tujuan<br>Jakarta    | Kg     | 68.000        |     |
|      |          | Waingapu Tujuan<br>Bekasi     | Kg     | 68.000        |     |
|      |          | Waingapu Tujuan<br>Tangerang  | Kg     | 68.000        |     |
|      |          | Waingapu Tujuan<br>Yogyakarta | Kg     | 68.000        |     |
|      |          | Waingapu Tujuan<br>Larantuka  | Kg     | 70.000        |     |
|      |          | Rote Ndao Tujuan<br>Kupang    | Kg     | 33.000        |     |

| KODE | KOMPONEN | SPESIFIKASI                    | SATUAN | BIAYA<br>(Rp) | Ket |
|------|----------|--------------------------------|--------|---------------|-----|
|      |          | Rote Ndao Tujuan Soe           | Kg     | 44.000        |     |
|      |          | Rote Ndao Tujuan Kalabahi      | Kg     | 50.000        |     |
|      |          | Rote Ndao Tujuan Flores        | Kg     | 50.000        |     |
|      |          | Rote Ndao Tujuan Sabu          | Kg     | 62.000        |     |
|      |          | Rote Ndao Tujuan Waingapu      | Kg     | 45.000        |     |
|      |          | Rote Ndao Tujuan Malaka        | Kg     | 39.000        |     |
|      |          | Rote Ndao Tujuan Atambua       | Kg     | 44.000        |     |
|      |          | Rote Ndao Tujuan Kefa          | Kg     | 44.000        |     |
|      |          | Kota Kupang Tujuan Kupang      | Kg     | 20.000        |     |
|      |          | Kota Kupang Tujuan Soe         | Kg     | 30.000        |     |
|      |          | Kota Kupang Tujuan Kefamenanu  | Kg     | 30.000        |     |
|      |          | Kota Kupang Tujuan Atambua     | Kg     | 30.000        |     |
|      |          | Kota Kupang Tujuan Malaka      | Kg     | 20.000        |     |
|      |          | Kota Kupang Tujuan Kalabahi    | Kg     | 40.000        |     |
|      |          | Kota Kupang Tujuan Maumere     | Kg     | 40.000        |     |
|      |          | Kota Kupang Tujuan Larantuka   | Kg     | 40.000        |     |
|      |          | Kota Kupang Tujuan Ruteng      | Kg     | 40.000        |     |
|      |          | Kota Kupang Tujuan Ende        | Kg     | 40.000        |     |
|      |          | Kota Kupang Tujuan Lembata     | Kg     | 40.000        |     |
|      |          | Kota Kupang Tujuan Labuan Bajo | Kg     | 40.000        |     |
|      |          | Kota Kupang Tujuan Borong      | Kg     | 25.000        |     |
|      |          | Kota Kupang Tujuan Bandung     | Kg     | 48.000        |     |
|      |          | Kota Kupang Tujuan Bali        | Kg     | 44.000        |     |
|      |          | Kota Kupang Tujuan Jakarta     | Kg     | 48.000        |     |
|      |          | Kota Kupang Tujuan Jogja       | Kg     | 48.000        |     |
|      |          | Kota Kupang Tujuan Malang      | Kg     | 48.000        |     |
|      |          | Kota Kupang Tujuan Surabaya    | Kg     | 44.000        |     |
|      |          | Kota Kupang Tujuan Bajawa      | Kg     | 40.000        |     |

| KODE                     | KOMPONEN                                       | SPESIFIKASI                                   | SATUAN  | BIAYA<br>(Rp) | Ket |
|--------------------------|--|---|---------|---------------|-----|
|                          |  | Kota Kupang Tujuan Rote Ndao                  | Kg      | 26.000        |     |
|                          |  | Kota Kupang Tujuan Sabu Raijua                | Kg      | 47.000        |     |
|                          |  | Kota Kupang Tujuan Mbay                       | Kg      | 25.000        |     |
|                          |  | Kota Kupang Tujuan Waingapu                   | Kg      | 24.000        |     |
|                          |  | Kota Kupang Tujuan Waibakul                   | Kg      | 25.000        |     |
|                          |  | Kota Kupang Tujuan Tambolaka                  | Kg      | 27.000        |     |
|                          |  | Kota Kupang Tujuan Waikabubak                 | Kg      | 29.000        |     |
|                          | <b>JASA PENGANGKUTAN BERAS</b>                 |   |         |               |     |
|                          |  | Jasa Pengangkutan Beras Paket 1               | Kg      | 220           |     |
|                          |  | Jasa Pengangkutan Beras Paket 2               | Kg      | 440           |     |
|                          |  | Jasa Pengangkutan Beras Paket 3               | Kg      | 660           |     |
|                          |  | Jasa Pengangkutan Beras Paket 4               | Kg      | 880           |     |
|                          |  | Jasa Pengangkutan Beras Paket 5               | Kg      | 1.100         |     |
|                          | <b>BIAYA PENGIRIMAN CAIRAN</b>                 |   |         |               |     |
|                          |  | Kupang Tujuan Timor Tengah Selatan            | 1 Liter | 4.500         | TB  |
|                          |  | Kupang Tujuan Timor Tengah Utara              | 1 Liter | 5.000         | TB  |
|                          |  | Kupang Tujuan Belu                            | 1 Liter | 6.000         | TB  |
|                          |  | Kupang Tujuan Malaka                          | 1 Liter | 6.250         | TB  |
|                          |  | Kupang Tujuan Flores Timur                    | 1 Liter | 8.000         | TB  |
|                          |  | Kupang Tujuan Manggarai Barat                 | 1 Liter | 15.000        | TB  |
|                          |  | Kupang Tujuan Sumba Timur                     | 1 Liter | 20.000        | TB  |
|                          |  | Kupang Tujuan Lembata                         | 1 Liter | 15.000        | TB  |
| <b>8.1.02.02.01.0067</b> | <b>BEBAN REGISTRASI/KEANGGOTAAN</b>            |   |         |               |     |
|                          | <b>REGISTRASI/PENDAFTARAN SERTIFIKAT PATEN</b> |   |         |               |     |
|                          |  | Pendaftaran administrasi sertifikat Hak Paten | Sampel  | 450.000       |     |
|                          |  | Pendaftaran Administrasi sertifikat Merk      | Sampel  | 500.000       |     |
|                          |  | Pemeriksaan Substantif untuk paten            | Sampel  | 3.000.000     |     |

| KODE  | KOMPONEN   | SPESIFIKASI  | SATUAN           | BIAYA (Rp)  | Ket |
|---|--|--|------------------|-------------|-----|
|   |  | Hak Cipta UMKM   | Sampel           | 200.000     |     |
|   |  | Biaya Pendaftaran Merek UMKM   | Sampel           | 500.000     |     |
|   |  | Permohonan Pendaftaran Merek yang diajukan oleh Usaha Mikro dan Usaha Kecil    | Paket            | 500.000     |     |
| <b>REGISTRASI/KONTRIBUSI PELATIHAN</b>  |  |  |                  |             |     |
|   |  | Kontribusi Pelatihan Uji Profisiensi   | Orang / Kegiatan | 4.500.000   |     |
|   |  | Kontribusi Pelatihan Dan Materi Audit Internal                                 | Orang / Kegiatan | 3.000.000   |     |
|   |  | Kontribusi Pelatihan SDM Penilai Aset  | Orang / Kegiatan | 500.000.000 |     |
|   |  | Kontribusi Pelatihan dan Sertifikasi Mediator (Permasalahan Perempuan dan Anak | Orang / Kegiatan | 5.000.000   |     |
|   |  | Kontribusi Orientasi DPRD  | Orang / Kegiatan | 7.500.000   |     |
|   |  | Kontribusi Pelatihan Dan Materi Audit Internal                                 | Orang / Kegiatan | 3.000.000   |     |
|   |  | Kontribusi Pelatihan dan Sertifikasi Mediator (Permasalahan Perempuan dan Anak | Orang / Kegiatan | 5.000.000   |     |
|   |  | Kontribusi Pelatihan SDM Penilai Aset  | Orang / Kegiatan | 500.000.000 |     |
|   |  | Kontribusi Pelatihan Uji Profisiensi   | Orang / Kegiatan | 4.500.000   |     |
| <b>REGISTRASI AKREDITAS</b>   |  |  |                  |             |     |
|   |  | Iuran Tahunan Akreditasi   | Tahun            | 1.500.000   |     |
| <b>BIAYA HAK PENGGUNAAN SPEKTRUM FREKUENSI RADIO UNTUK IZIN STASIUN RADIO (BHP ISR)</b> |  |  |                  |             |     |
|   | Biaya Hak Penggunaan Spektrum Frekuensi Radio Untuk Izin Stasiun Radio (Bhp Isr) |  | Tahun            | 1.600.000   |     |
| <b>BIAYA PEMERIKSAAN KEHALALAN PRODUK (AUDITOR)</b>                                     |  |  |                  |             |     |
|   |  | Biaya Pemeriksaan kehalalan produk (auditor)                                   | Produk           | 350.000     |     |
| <b>SERTIFIKAT-SERTIFIKAT</b>  |  |  |                  |             |     |

| KODE                     | KOMPONEN  | SPESIFIKASI   | SATUAN       | BIAYA (Rp)  | Ket |
|--------------------------|---|---|--------------|-------------|-----|
|                          | Biaya Pendaftaran Sertifikat Halal                | Biaya Pendaftaran Untuk Sertifikasi Halal                                   | Produk       | 300.000     |     |
|                          | Biaya Pendaftaran Sertifikat Merek                | Permohonan Pendaftaran Merek yang diajukan oleh Usaha Mikro dan Usaha Kecil | Paket        | 500.000     |     |
|                          | Biaya Sertifikat 1 Ha s/d 10 Ha                   | 10.000 M2 sampai dengan 100.000 M2  | Paket        | 3.193.000   |     |
|                          | Biaya Sertifikat 10 Ha s/d 1000 Ha                | 100.000 M2 sampai dengan 1.000.000 M2                                       | Paket        | 22.942.500  |     |
|                          | Biaya Sertifikat 1000 Ha s/d 1.000.000 Ha         | Lebih dari 1.000.000 M2   | Paket        | 321.820.000 |     |
|                          | Pembuatan Sertifikat                              | Pelatihan Kesehatan   | Orang        | 40.000      |     |
|                          | Pengajuan Akreditasi                              | Pelatihan Kesehatan   | Kegiatan     | 2.200.000   |     |
|                          | Registrasi/Pendaftaran Sertifikat Paten           | Pemeriksaan Substantif untuk paten  | Sampel       | 3.000.000   |     |
|                          | Registrasi/Pendaftaran Sertifikat Paten           | Pendaftaran administrasi sertifikat Hak Paten                               | Sampel       | 450.000     |     |
|                          | Registrasi/Pendaftaran Sertifikat Paten           | Pendaftaran Administrasi sertifikat Merk                                    | Sampel       | 500.000     |     |
| <b>8.1.02.02.01.0067</b> | <b>BEBAN PEMBAYARAN PAJAK, BEA, DAN PERIZINAN</b> |   |              |             |     |
|                          | <b>SURAT TANDA NOMOR KENDARAAN MOTOR</b>          |   |              |             |     |
|                          | Motor   | Range 100-300 Ribu  | Unit / Tahun | 300.000     |     |
|                          | Motor   | Range 301 Ribu-600  | Unit / Tahun | 600.000     |     |
|                          | Motor   | Range 601 Ribu-900  | Unit / Tahun | 900.000     |     |
|                          | <b>SURAT TANDA NOMOR KENDARAAN MOBIL</b>          |   |              |             |     |
|                          | Mobil   | Range 901 Ribu-1.2 jt   | Unit / Tahun | 1.200.000   |     |
|                          | Mobil   | Range 1.201 jt-1,500 jt   | Unit / Tahun | 1.500.000   |     |
|                          | Mobil   | Range 1,1- 2 Juta   | Unit / Tahun | 2.000.000   |     |



| KODE | KOMPONEN  | SPESIFIKASI  | SATUAN       | BIAYA (Rp) | Ket |
|------|---|--|--------------|------------|-----|
|      | Mobil   | Range 2,1 - 3 Juta   | Unit / Tahun | 3.000.000  |     |
|      | Mobil   | Range 3,1-4 Juta   | Unit / Tahun | 4.000.000  |     |
|      | Mobil   | Range 4,1-4,5 Juta   | Unit / Tahun | 4.500.000  |     |
|      | <b>PAJAK BUMI DAN BANGUNAN</b>                                |  |              |            |     |
|      |   | Rumah Dinas Wagub  | Unit / Tahun | 4.546.542  |     |
|      |   | Rumah Dinas Sekda  | Unit / Tahun | 1.098.465  |     |
|      |   | Rumah Dinas DPRD I NTT                                       | Unit / Tahun | 1.000.000  |     |
|      |   | Wisma Pola   | Unit / Tahun | 1.063.488  |     |
|      |   | Kantor Badan Penghubung                                      | Unit / Tahun | 2.000.000  |     |
|      | <b>PERPANJANGAN PLAT NOMOR RAHASIA</b>                        |  |              |            |     |
|      |   | Plat Nomor Kendaraan Protokol                                | Unit / Tahun | 3.500.00   |     |
|      | <b>BEA PEROLEHAN HAK ATAS TANAH DAN/ATAU BANGUNAN (BPHTB)</b> |  |              |            |     |
|      |   | Rumah atlet Peraih Medali PON XIX dan PAPERNAS XV Tahun 2016 | Rupiah       | 10.993.750 |     |
|      |   | Rumah atlet Peraih Medali PON XIX dan PAPERNAS XV Tahun 2016 | Rupiah       | 7.993.750  |     |

**5. SATUAN BIAYA IURAN JAMINAN/ASURANSI**

**5.1. Iuran Jaminan Kesehatan**

Jaminan Kesehatan adalah jarrunan berupa perlindungan kesehatan agar Peserta memperoleh manfaat pemeliharaan kesehatan dan perlindungan dalam memenuhi kebutuhan dasar kesehatan yang diberikan kepada setiap orang yang telah membayar Iuran Jaminan Kesehatan atau Iuran Jaminan Kesehatannya dibayar oleh Pemerintah Pusat atau Pemerintah Daerah.

Sesuai ketentuan peraturan perundangan-undangan yang berlaku, jaminan kesehatan yang diberikan adalah dalam bentuk :

- a. membayar iuran jaminan kesehatan bulanan untuk fakir miskin dan orang tidak mampu,

- b. menganggarkan jaminan kesehatan selaku pemberi kerja bagi pekerja/pegawai yang menerima gaji/upah yang dianggarkan dalam APBD

Iuran jaminan kesehatan yang dibiayai Pemerintah Daerah adalah :

- a. Kontribusi dalam membayar iuran bagi Penerima Bukan Iuran (PBI)

Untuk menjamin keberlangsungan dan kesehatan keuangan jaminan kesehatan, Pemerintah Daerah membantu Pemerintah Pusat dengan berkontribusi dalam membayar iuran bagi peserta PBI Jaminan Kesehatan sesuai kapasitas fiskal daerah

- b. Iuran jaminan kesehatan bagi peserta Pekerja Bukan Penerima Upah (PBPU) dan Bukan Pekerja (BP) Kelas 3

Dalam rangka mewujudkan UHC (*Universal Health Coverage*), Pemerintah Daerah dapat mendaftarkan PBPU dan BP yang belum terdaftar sebagai Peserta Jaminan Kesehatan dan/atau tidak mampu membayar iuran, dengan membayar iuran sebagian atau seluruhnya sesuai dengan ketentuan peraturan perundang-undangan

- c. Bantuan iuran jaminan kesehatan bagi peserta PBPU dan BP kelas 3

Pemerintah Daerah juga dapat membayarkan Bantuan iuran bagi penduduk yang mendaftar secara mandiri dengan manfaat pelayanan di Ruang Perawatan Kelas III sesuai dengan ketentuan peraturan perundang-undangan.

- d. Iuran jaminan kesehatan bagi Non Aparatur Sipil Negara

Pemerintah Daerah wajib mendaftarkan pekerjanya (Pekerja Penerima Upah) sebagai Peserta Jaminan Kesehatan kepada BPJS Kesehatan dengan membayar iuran.

Iuran bagi Peserta PPU yaitu sebesar 5% (lima persen) dari Gaji atau Upah per bulan dengan ketentuan sebagai berikut:

- 1) 4% (empat persen) dibayar oleh Pemberi Kerja; dan
- 2) 1% (satu persen) dibayar oleh Peserta

## 5.2. Iuran Jaminan Ketenagakerjaan

Sebagai Pemberi kerja, Pemerintah Daerah wajib mendaftarkan pekerjanya (Pekerja Penerima Upah Non ASN) sebagai

Peserta Jaminan Kecelakaan Kerja dan Jaminan Kematian kepada BPJS Ketenagakerjaan, dengan membayar Iuran.

- a. Jaminan Kecelakaan Kerja adalah manfaat berupa uang tunai dan/atau pelayanan kesehatan yang diberikan pada saat peserta mengalami kecelakaan kerja atau penyakit yang disebabkan oleh lingkungan kerja.

Besaran iuran jaminan kecelakaan kerja yang ditetapkan oleh BPJS Ketenagakerjaan untuk PPU Non ASN Pemerintah Daerah adalah dengan tingkat risiko sangat rendah yaitu sebesar 0,24% dari upah sebulan

- b. Jaminan Kematian adalah manfaat uang tunai yang diberikan kepada ahli waris ketika peserta meninggal dunia bukan akibat kecelakaan kerja.

Besaran iuran jaminan kematian untuk PPU Non ASN Pemerintah Daerah adalah sebesar 0,30% dari upah sebulan

### 5.3. Asuransi Barang Milik Daerah

Sesuai ketentuan peraturan perundang-undangan, bahwa dalam rangka pengamanan barang milik daerah tertentu Pemerintah Daerah dapat menetapkan kebijakan asuransi atau pertanggungan, dengan mempertimbangkan kemampuan keuangan daerah

### 5.4. Pelayanan Kesehatan di luar Cakupan Layanan BPJS

Pengembangan pelayanan kesehatan di luar cakupan penyelenggaraan jaminan kesehatan yang disediakan oleh BPJS Kesehatan dalam rangka pemeliharaan kesehatan berupa :

- a. *Medical check up*, yang diberikan kepada :
  - 1) Kepala daerah/wakil kepala daerah sebanyak 1 (satu) kali dalam 1 (satu) tahun termasuk keluarga (satu istri/suami dan dua anak).
  - 2) Pimpinan dan Anggota DPRD sebanyak 1 (satu) kali dalam 1 (satu) tahun, tidak termasuk istri/suami dan anak.Pemeliharaan Kesehatan tersebut dilakukan di dalam negeri dengan tetap memprioritaskan Rumah Sakit Umum Daerah terdekat, Rumah Sakit Umum Pusat di Provinsi atau Rumah Sakit Umum Pusat terdekat.
- b. *Visum et Repertum*, yang terdiri dari :

- 1) *Visum et Repertum* (umumnya)  
 adalah keterangan tertulis yang dibuat dokter atas permintaan tertulis (resmi) penyidik tentang pemeriksaan medis terhadap seseorang manusia baik hidup maupun mati ataupun bagian dari tubuh manusia, berupa temuan dan interpretasinya, di bawah sumpah dan untuk kepentingan peradilan.  
 Satuan biaya ini diberikan untuk kepentingan pemeriksaan kasus tertentu seperti kekerasan.
- 2) *Visum et Repertum Psikiatricum*  
 adalah keterangan dokter spesialis kedokteran jiwa yang berbentuk surat sebagai hasil pemeriksaan kesehatan jiwa pada seseorang di fasilitas pelayanan kesehatan untuk kepentingan penegakan hukum.  
 Satuan biaya ini diberikan untuk Pemeriksaan korban yang tidak ditanggung BPJS (rawat Inap)

**TABEL. 16 SATUAN BIAYA IURAN JAMINAN/ ASURANSI**

| KODE                                | KOMPONEN  | SPESIFIKASI  | SATUAN        | BIAYA (Rp) | Ket |
|-------------------------------------|---|--|---------------|------------|-----|
| <b>5.1. IURAN JAMINAN KESEHATAN</b> |   |  |               |            |     |
| <b>8.1.02.02.02.0002</b>            | <b>BEBAN KONTRIBUSI JAMINAN KESEHATAN BAGI PBI</b>                            |  |               |            |     |
|                                     |   | Kontribusi Jaminan Kesehatan Pemerintah Provinsi bagi PBI JK         | Orang / Bulan | 2.000      |     |
| <b>8.1.02.02.02.0003</b>            | <b>BEBAN IURAN JAMINAN KESEHATAN BAGI PESERTA PBPB DAN BP KELAS 3</b>         |  |               |            |     |
|                                     |   | Iuran Jaminan Kesehatan Pemerintah Provinsi bagi PBPB dan BP Kelas 3 | Orang / Bulan | 37.800     |     |
| <b>8.1.02.02.02.0004</b>            | <b>BEBAN BANTUAN IURAN JAMINAN KESEHATAN BAGI PESERTA PBPB DAN BP KELAS 3</b> |  |               |            |     |
|                                     |   | Iuran Jaminan Kesehatan Pemerintah Provinsi bagi PBPB dan BP Kelas 3 | Orang / Bulan | 37.800     |     |
| <b>8.1.02.02.02.0002</b>            | <b>BEBAN IURAN JAMINAN KESEHATAN BAGI NON ASN</b>                             |  |               |            |     |
|                                     |   | Penghasilan Non ASN Rp 1.275.000                                     | Orang / Bulan | 51.000     |     |
|                                     |   | Penghasilan Non ASN Rp 2.400.000                                     | Orang / Bulan | 96.000     |     |
|                                     |   | Penghasilan Non ASN Rp 2.500.000                                     | Orang / Bulan | 100.000    |     |

| KODE   | KOMPONEN   | SPESIFIKASI  | SATUAN           | BIAYA<br>(Rp) | Ket |
|--|--|--|------------------|---------------|-----|
|  |  | Penghasilan Non ASN<br>Rp 2.600.000                      | Orang /<br>Bulan | 104.000       |     |
|  |  | Penghasilan Non ASN<br>Rp 3.500.000                      | Orang /<br>Bulan | 140.000       |     |
|  |  | Penghasilan Non ASN<br>Rp 4.750.000                      | Orang /<br>Bulan | 190.000       |     |
|  |  | Penghasilan Non ASN<br>Rp 5.200.000                      | Orang /<br>Bulan | 208.000       |     |
| <b>5.2. IURAN JAMINAN KETENAGAKERJAAN</b>                    |  |  |                  |               |     |
| <b>8.1.02.02.02.0002</b>                                     | <b>BEBAN IURAN JAMINAN KECELAKAAN KERJA BAGI NON ASN</b> |  |                  |               |     |
|  |  | Penghasilan Non ASN<br>Rp 1.275.000                      | Orang /<br>Bulan | 3.060         |     |
|  |  | Penghasilan Non ASN<br>Rp 2.400.000                      | Orang /<br>Bulan | 5.760         |     |
|  |  | Penghasilan Non ASN<br>Rp 2.500.000                      | Orang /<br>Bulan | 6.000         |     |
|  |  | Penghasilan Non ASN<br>Rp 2.600.000                      | Orang /<br>Bulan | 6.240         |     |
|  |  | Penghasilan Non ASN<br>Rp 3.500.000                      | Orang /<br>Bulan | 8.400         |     |
|  |  | Penghasilan Non ASN<br>Rp 4.750.000                      | Orang /<br>Bulan | 11.400        |     |
|  |  | Penghasilan Non ASN<br>Rp 5.200.000                      | Orang /<br>Bulan | 12.480        |     |
| <b>8.1.02.02.02.0002</b>                                     | <b>BEBAN IURAN JAMINAN KEMATIAN BAGI NON ASN</b>         |  |                  |               |     |
|  |  | Penghasilan Non ASN<br>Rp 1.275.000                      | Orang /<br>Bulan | 3.825         |     |
|  |  | Penghasilan Non ASN<br>Rp 2.400.000                      | Orang /<br>Bulan | 7.200         |     |
|  |  | Penghasilan Non ASN<br>Rp 2.500.000                      | Orang /<br>Bulan | 7.500         |     |
|  |  | Penghasilan Non ASN<br>Rp 2.600.000                      | Orang /<br>Bulan | 7.800         |     |
|  |  | Penghasilan Non ASN<br>Rp 3.500.000                      | Orang /<br>Bulan | 10.500        |     |
|  |  | Penghasilan Non ASN<br>Rp 4.750.000                      | Orang /<br>Bulan | 14.250        |     |
|  |  | Penghasilan Non ASN<br>Rp 5.200.000                      | Orang /<br>Bulan | 15.600        |     |
| <b>5.3. ASURANSI BARANG MILIK DAERAH</b>                     |  |  |                  |               |     |
| <b>8.1.02.02.02.0002</b>                                     | <b>BEBAN ASURANSI BARANG MILIK DAERAH</b>                |  |                  |               |     |
|  |  | Asuransi Gedung<br>Kantor di Kupang                      | Unit /<br>Tahun  | 18.000.000    |     |
|  |  | Asuransi Gedung<br>Kantor Badan<br>Penghubung di Jakarta | Unit /<br>Tahun  | 7.558.850     |     |
| <b>5.4. PELAYANAN KESEHATAN DI LUAR CAKUPAN LAYANAN BPJS</b> |  |  |                  |               |     |

| KODE              | KOMPONEN   | SPESIFIKASI  | SATUAN          | BIAYA<br>(Rp) | Ket |
|-------------------|--|--|-----------------|---------------|-----|
| 8.1.02.02.02.0009 | <b>BEBAN PEMBAYARAN PELAYANAN KESEHATAN DI LUAR<br/>CAKUPAN LAYANAN BPJS</b> |  |                 |               |     |
|                   | <b>PEMELIHARAAN KESEHATAN BERUPA <i>MEDICAL CHECK UP</i></b>                 |  |                 |               |     |
|                   |  | Kepala Daerah  | Orang /<br>Kali | 30.000.000    |     |
|                   |  | Wakil Kepala Daerah  | Orang /<br>Kali | 30.000.000    |     |
|                   |  | Dewan Perwakilan<br>Rakyat Daerah                                | Orang /<br>Kali | 5.557.300     |     |
|                   | <b>VISUM ET PSIKIATRIKUM</b>   |  |                 |               |     |
|                   |  | Pemeriksaan korban<br>yang tidak ditanggung<br>BPJS (rawat Inap) | Sampel          | 1.300.000     |     |
|                   | <b>VISUM ET REPERTUM</b>   |  |                 |               |     |
|                   |  | Pemeriksaan<br>Dalam/otopsi                                      | Orang           | 3.575.000     |     |
|                   |  | Pemeriksaan Korban<br>Hidup                                      | Orang           | 765.000       |     |
|                   |  | Pemeriksaan Luar   | Orang           | 900.000       |     |
|                   |  | Pemeriksaan<br>Penunjang - Bercak<br>Darah                       | Sampel          | 200.000       |     |
|                   |  | Pemeriksaan<br>Penunjang - Bercak<br>Mani/swab vagina            | Sampel          | 250.000       |     |
|                   |  | Pemeriksaan<br>Penunjang - Ct scan<br>jenasah                    | Sampel          | 2.000.000     |     |
|                   |  | Pemeriksaan<br>Penunjang -<br>Deoxyribonucleic acid<br>(DNA)     | Sampel          | 1.000.000     |     |
|                   |  | Pemeriksaan<br>Penunjang - Forensic<br>odontologi                | Sampel          | 60.000        |     |
|                   |  | Pemeriksaan<br>Penunjang - Golongan<br>Darah                     | Sampel          | 100.000       |     |
|                   |  | Pemeriksaan<br>Penunjang -<br>Histopatologi forensik             | Sampel          | 250.000       |     |
|                   |  | Pemeriksaan<br>Penunjang - Rontgen<br>Forensic                   | Sampel          | 120.000       |     |
|                   |  | Pemeriksaan<br>Penunjang - Kualitatif<br>Alkohol                 | Sampel          | 400.000       |     |
|                   |  | Pemeriksaan<br>Penunjang - Kuantitatif<br>Alkohol                | Sampel          | 250.000       |     |

| KODE   | KOMPONEN   | SPESIFIKASI  | SATUAN | BIAYA (Rp) | Ket |
|--|--|--|--------|------------|-----|
|  |  | Pemeriksaan Penunjang - Toksikologi Kualitatif   | Sampel | 200.000    |     |
|  |  | Pemeriksaan Penunjang - Toksikologi Kuantitatif  | Sampel | 400.000    |     |
|  |  | Pemeriksaan Penunjang - Toksikologi Kualitatif NAPZA   | Sampel | 300.000    |     |
|  |  | Pemeriksaan Penunjang - Toksikologi Kuantitatif NAPZA  | Sampel | 400.000    |     |
| <b>FORMALIN JENAZAH</b>                                      |  |  |        |            |     |
|  |  | Permulasan   | Botol  | 850.000    |     |
| <b>PEMERIKSAAN KESEHATAN PASKIBRAKA</b>                      |  |  |        |            |     |
|  |  | Laki-Laki  | Orang  | 490.000    |     |
|  |  | Perempuan  | Orang  | 515.000    |     |
| <b>5.1. JASA KETERSEDIAAN LAYANAN (AVAILABILITY PAYMENT)</b> |  |  |        |            |     |
| <b>8.1.02.02.10.0008</b>                                     | <b>BEBAN JASA KETERSEDIAAN LAYANAN (AVAILABILITY PAYMENT) INFRASTRUKTUR TELEKOMUNIKASI DAN INFORMATIKA</b> |  |        |            |     |
|  | <b>HOSTING, DOMAIN DAN SSL WEBSITE</b>   |  |        |            |     |
|  |  | Unlimited Database, 500 MB SSD Disk Space, 1 Domain, 15.000 Pengunjung/Bulan                     | Tahun  | 409.714    |     |
|  |  | Unlimited Database, Unlimited SSD Disk Space, 10 Tambahan Add-On Domain, 60.000 Pengunjung/Bulan | Tahun  | 930.420    |     |
|  |  | Unlimited Database, Unlimited SSD Disk Space, Unlimited Add-On Domain, 135.000 Pengunjung/Bulan  | Tahun  | 4.106.729  |     |
|  |  | Unlimited Database, Unlimited SSD Disk Space, Unlimited Add-On Domain, 180.000 Pengunjung/Bulan  | Tahun  | 6.162.149  |     |

6. SATUAN BIAYA SEWA PERALATAN DAN MESIN

a. Sewa Peralatan Selam

Satuan biaya sewa peralatan selam merupakan satuan biaya yang digunakan untuk kebutuhan biaya sewa peralatan selam dalam



rangka mendukung pelaksanaan kegiatan yang sifatnya insidentil (tidak bersifat terus-menerus).

Satuan biaya ini diperuntukkan bagi :

- a) Dinas Kelautan dan Perikanan yang memiliki wilayah kerja di perairan laut
- b) Satuan kerja perangkat daerah lain yang menggunakan peralatan selam untuk mendukung pelaksanaan kegiatannya.

b. Sewa Alat Angkutan Bermotor Udara

Satuan biaya sewa alat angkutan bermotor udara merupakan satuan biaya yang digunakan untuk kebutuhan biaya sewa pesawat udara untuk Pimpinan dalam rangka mendukung pelaksanaan kegiatan yang sifatnya insidentil (tidak bersifat terus-menerus).

c. Sewa Alat Pengangkat

Satuan biaya sewa alat pengangkat merupakan satuan biaya yang digunakan untuk kebutuhan biaya sewa alat pengangkat dalam rangka mendukung pelaksanaan kegiatan yang sifatnya insidentil (tidak bersifat terus-menerus).

d. Sewa Genset

Satuan biaya sewa Genset merupakan satuan biaya yang digunakan untuk kebutuhan biaya sewa genset dalam rangka mendukung pelaksanaan kegiatan yang sifatnya insidentil (tidak bersifat terus-menerus).

e. Sewa Peralatan Studio Audia, Video dan Film

Satuan biaya sewa peralatan studio audio, video dan film merupakan satuan biaya yang digunakan untuk kebutuhan biaya sewa peralatan studio audio, video dan film dalam rangka mendukung pelaksanaan kegiatan yang sifatnya insidentil (tidak bersifat terus-menerus).

f. Beban Sewa Peralatan Antena Pemancar dan Penerima UHF

Satuan biaya sewa Sewa Peralatan Antena Pemancar dan Penerima UHF merupakan satuan biaya yang digunakan untuk kebutuhan biaya Sewa Peralatan Antena Pemancar dan Penerima UHF dalam rangka mendukung pelaksanaan kegiatan yang sifatnya insidentil (tidak bersifat terus-menerus).

g. Sewa Alat Kantor Lainnya

Satuan biaya sewa alat kantor lainnya merupakan satuan biaya yang digunakan untuk kebutuhan biaya sewa alat kantor lainnya dalam rangka mendukung pelaksanaan kegiatan yang sifatnya insidental (tidak bersifat terus-menerus).

TABEL. 17 SATUAN BIAYA SEWA PERALATAN DAN MESIN

| KODE              | KOMPONEN  | SPESIFIKASI                                 | SATUAN      | BIAYA (Rp)  | Ket |
|-------------------|---|---|-------------|-------------|-----|
| 8.1.02.02.04.0031 | BEBAN SEWA PERALATAN SELAM                      |   |             |             |     |
|                   | SEWA PERALATAN SELAM                            |   |             |             |     |
|                   |   | Wilayah Flores Timur                        | Unit / Hari | 500.000     |     |
| 8.1.02.02.04.0058 | BEBAN SEWA ALAT ANGKUTAN BERMOTOR UDARA LAINNYA |   |             |             |     |
|                   | SEWA PESAWAT TERBANG                            |   |             |             |     |
|                   |   | Sewa Pesawat Antar Kabupaten dalam Provinsi | Kali        | 300.000.000 |     |
| 8.1.02.02.04.0010 | BEBAN SEWA ALAT PENGANGKAT                      |   |             |             |     |
|                   |   | Derek JBB 5.500 kg keatas per 1 KM          | Km          | 75.000      |     |
|                   |   | Derek JBB1.000 kg s.d 3.500 kg per 1 KM     | Km          | 25.000      |     |
|                   |   | Derek JBB3.500 kg s.d 5.500 kg per 1 KM     | Km          | 50.000      |     |
| 8.1.02.02.04.0022 | SEWA GENSET                                     |   |             |             |     |
|                   |   | Genset lebih Kecil dari 50 KVA              | Buah        | 4.500.000   |     |

| KODE                     | KOMPONEN   | SPESIFIKASI                                   | SATUAN       | BIAYA (Rp) | Ket |
|--------------------------|--|---|--------------|------------|-----|
| <b>8.1.02.02.04.0132</b> | <b>BEBAN SEWA PERALATAN STUDIO AUDIO</b>                     |   |              |            |     |
|                          | Sewa Peralatan Studio  | Talkshow Radio                                | Kegiatan     | 15.285.334 |     |
|                          | Sewa Sound System  | Indoor  | Kegiatan     | 13.000.000 |     |
|                          | Sewa Sound System  | Outdoor dan Indoor                            | Kegiatan     | 2.000.000  |     |
|                          | Sewa Sound System Outdoor                                    | Mobile Lapangan                               | Hari         | 7.500.000  |     |
| <b>8.1.02.02.04.0132</b> | <b>BEBAN SEWA PERALATAN STUDIO VIDEO DAN FILM</b>            |   |              |            |     |
|                          | Dokumentasi/Foto/Video/ Live Streaming                       | Hari Ulang Tahun Kemerdekaan RI 17 Agustus    | Kegiatan     | 30.000.000 |     |
|                          | Dokumentasi/Foto/Video/ Live Streaming                       | Pembuatan Video sejarah Pembentukan Prov. NTT | Kegiatan     | 60.000.000 |     |
|                          | Penambahan Video Promosi Pariwisata                          | MP4, 1080 HD, Rasio 16:9, Durasi 7- 10 menit  | Kegiatan     | 3.500.000  |     |
|                          | Dokumentasi/Foto/Video/ Live Streaming                       | Hari Ulang Tahun Kemerdekaan RI 17 Agustus    | Kegiatan     | 30.000.000 |     |
|                          | Videotron HUT RI   | Kegiatan Upacara HUT RI                       | Kegiatan     | 53.000.000 |     |
| <b>8.1.02.02.04.0189</b> | <b>BEBAN SEWA PERALATAN ANTENA PEMANCAR DAN PENERIMA UHF</b> |   |              |            |     |
|                          | Biaya Penggunaan Spektrum Frekuensi Radio                    | Frekuensi HT Tipe UHF                         | Unit / Tahun | 40.000     |     |
| <b>8.1.02.02.04.0117</b> | <b>BEBAN SEWA ALAT KANTOR LAINNYA</b>                        |   |              |            |     |
|                          | <b>DEKORASI</b>  |   |              |            |     |
|                          |  | Stand Pameran Jasa Dekorasi Stand Pameran     | Paket        | 5.000.000  |     |
|                          |  | Pengukuhan Paskibraka                         | Set          | 5.000.000  |     |
|                          |  | Sewa Bunga Ukuran Besar                       | Pot          | 300.000    |     |
|                          |  | Sewa Bunga Ukuran Kecil                       | Pot          | 25.000     |     |

| KODE | KOMPONEN     | SPESIFIKASI                               | SATUAN | BIAYA (Rp)  | Ket |
|------|--------------|---|--------|-------------|-----|
|      |              | DekSewa Ukuran Sedang                     | Pot    | 150.000     |     |
|      |              | Stand Pameran Jasa Dekorasi Stand Pameran | Paket  | 5.000.000   |     |
|      | <b>KURSI</b> |   |        |             |     |
|      |              | BPSDM                                     | Buah   | 2.000       |     |
|      |              | Kursi Biasa + Sarung                      | Buah   | 5.000       |     |
|      |              | Kursi VIP                                 | Buah   | 200.000     |     |
|      |              | Plastik                                   | Buah   | 4.000       |     |
|      | <b>STAND</b> |   |        |             |     |
|      |              | Booth pameran untuk event                 | Paket  | 15.305.000  |     |
|      |              | Sewa Stand Pameran                        | Paket  | 35.000.000  |     |
|      |              | Pameran Lokal Di Kota Kupang              | Paket  | 129.981.000 |     |
|      |              | Sewa Stand/Booth Pameran                  | Paket  | 8.500.000   | TB  |
|      | <b>TENDA</b> |   |        |             |     |
|      |              | DISPERINDA G                              | Hari   | 150.000     |     |
|      |              | Tenda VIP                                 | Hari   | 300.000     |     |
|      |              | Ukuran Besar                              | Buah   | 279.500     |     |
|      |              | (HUT RI)                                  | Hari   | 450.000     |     |

**7. BEBAN SEWA ASET TIDAK BERWUJUD-ASET TIDAK BERWUJUD LAINNYA**

Menurut Buletin Teknis Standar Akuntansi Pemerintah Nomor 17, yang dimaksud dengan Aset Tak Berwujud adalah aset non keuangan yang dapat diidentifikasi tanpa wujud fisik. Aset ini dimiliki untuk digunakan dalam menghasilkan barang atau jasa, atau digunakan untuk tujuan lainnya.

Satuan biaya sewa aset tidak berwujud merupakan satuan biaya yang digunakan untuk sewa aplikasi, antivirus, hak paten atau sejenis untuk mendukung aktivitas perkantoran secara daring maupun luring.

Satuan biaya sewa asset tidak berwujud tersaji pada table berikut;

| KODE              | KOMPONEN   | SPESIFIKASI  | SATUAN | BIAYA (Rp) | Ket |
|-------------------|--|--|--------|------------|-----|
| 8.1.02.02.08.0002 | BEBAN SEWA ASET TIDAK BERWUJUD-LISENSI DAN FRANCHISE       |  |        |            |     |
|                   | CLOUD PENYIMPANAN GOOGLE DRIVE                             |  |        |            |     |
|                   |  | Kapasitas 100 GB Langganan                                     | Tahun  | 968.400    | TB  |
|                   |  | Kapasitas 200 GB Langganan                                     | Tahun  | 1.548.000  | TB  |
|                   |  | Kapasitas 2 TB Langganan                                       | Tahun  | 4.860.000  | TB  |
| 8.1.02.02.08.0009 | BEBAN SEWA ASET TIDAK BERWUJUD-ASET TIDAK BERWUJUD LAINNYA |  |        |            |     |
|                   | ZOOM METING  |  |        |            |     |
|                   |  | License Zoom Meeting Pro (1 Host & 100 Participation)          | Bulan  | 306.000    |     |
|                   |  | License Zoom Meeting Pro (1 Host & 100 Participation)          | Tahun  | 3.232.000  |     |
|                   |  | License Zoom Meeting Pro (1 Host & 500 Participation)          | Bulan  | 1.206.540  |     |
|                   |  | License Zoom Meeting Pro (1 Host & 500 Participation)          | Tahun  | 14.965.000 |     |
|                   | CLOUD  |  |        |            |     |
|                   | Cloud Hosting Startup                                      | Penyimpanan 200 GB NVMe Storage, RAM 3 GB dan 2 CPU Core       | Tahun  | 10.000.000 |     |
|                   | Sewa Server Cloud  | 4 Cores 8 Thread, 3.2 GHz, 8 GB RAM ECC DDR4, 1TB SATA III SSD | Tahun  | 26.000.000 |     |
|                   | HOSTING WEBSITE  |  |        |            |     |
|                   |  | .id  | Tahun  | 2.100.000  |     |
|                   |  | Hosting Web, Maintenance,                                      | Bulan  | 4.000.000  |     |

| KODE | KOMPONEN         | SPESIFIKASI                                     | SATUAN | BIAYA (Rp) | Ket |
|------|------------------|---|--------|------------|-----|
|      |                  | Backup Database                                 |        |            |     |
|      |                  | Storage 1 Giga                                  | Tahun  | 264.000    |     |
|      |                  | Storage 2 Giga                                  | Tahun  | 528.000    |     |
|      |                  | Storage 4 Giga                                  | Tahun  | 1.188.000  |     |
|      |                  | Storage 8 Giga                                  | Tahun  | 1.848.000  |     |
|      |                  | Unlimited Database dan Unlimited SSD Disk Space | Tahun  | 5.500.000  |     |
|      |                  | Cloud VPS RAM 16GB, CPU 8 Core, Storage 240 GB  | Bulan  | 1.300.000  |     |
|      | <b>ANTIVIRUS</b> |   |        |            |     |
|      |                  | 1 device /1-Year Subscription                   | Kali   | 300.000    |     |
|      |                  | 1 device /2-Year Subscription                   | Kali   | 275.000    |     |
|      |                  | 10 device /2-Year Subscription                  | Kali   | 525.000    |     |
|      |                  | 5 device /2-Year Subscription                   | Kali   | 425.000    |     |

**8. SATUAN BIAYA SEWA GEDUNG DAN BANGUNAN**

- a. Sewa Bangunan Gedung Kantor
- Satuan biaya sewa bangunan gedung kantor merupakan satuan biaya yang digunakan untuk melaksanakan aktivitas kantor.
- Satuan biaya ini diperuntukkan bagi :
- 1) Satuan Kerja Perangkat Daerah/Unit Pelaksana Teknis/Cabang Dinas yang belum memiliki kantor untuk melaksanakan tugas dan fungsinya dan tidak tersedia asset Pemerintah daerah untuk digunakan; atau
  - 2) Pihak Lain yang menggunakan APBD untuk mendukung kegiatan Pemerintah Daerah dan sesuai perjanjian kerja/kontrak, Pemerintah Daerah berkewajiban menyiapkan kantor tetapi tidak tersedia asset Pemerintah daerah untuk digunakan.

b. Sewa Bangunan Gedung Tempat Tinggal Lainnya

Satuan biaya sewa rumah merupakan satuan biaya yang digunakan untuk kebutuhan biaya sewa rumah untuk tempat tinggal.

Satuan biaya ini diperuntukkan bagi :

- 1) Pejabat yang ditentukan oleh peraturan perundang-undangan dapat memiliki rumah dinas/rumah jabatan tetapi tidak tersedia asset pemerintah daerah
- 2) Pihak Lain yang menggunakan APBD untuk mendukung kegiatan Pemerintah Daerah dan sesuai perjanjian kerja/kontrak, Pemerintah Daerah berkewajiban menyiapkan kantor tetapi tidak tersedia asset Pemerintah daerah untuk digunakan.

Catatan :

Untuk efisiensi penganggaran, rumah dinas / Gedung kantor yang merupakan asset pemerintah provinsi dan tidak dimanfaatkan, dapat digunakan sebagai tempat tinggal atau fungsi lainnya, sesuai Peraturan Daerah dan Peraturan Gubernur Provinsi NTT tentang Retribusi Jasa Usaha.

Satuan biaya sewa Gedung dan bangunan tersaji pada tabel berikut;

**TABEL. 18 SATUAN BIAYA SEWA GEDUNG DAN BANGUNAN**

| KODE   | KOMPONEN                                 | SPESIFIKASI                                      | SATUAN       | BIAYA (Rp)  |
|--|--|--|--------------|-------------|
| <b>7.1. BIAYA SEWA GEDUNG UNTUK KANTOR</b>   |  |  |              |             |
| <b>8.1.02.02.05.0001</b>                     | <b>SEWA BANGUNAN GEDUNG KANTOR</b>       |  |              |             |
|  | <b>SEWA BANGUNAN GEDUNG UNTUK KANTOR</b> |  |              |             |
|  |  | Kabupaten Belu                                   | Unit / Tahun | 88.000.000  |
|  |  | Kabupaten Malaka                                 | Unit / Tahun | 110.000.000 |
|  |  | Kabupaten Flores Timur                           | Unit / Tahun | 34.200.000  |
|  |  | Kabupaten Ende                                   | Unit / Tahun | 65.000.000  |
|  |  | Kabupaten Sumba Timur                            | Unit / Tahun | 3.940.000   |
|  |  | Cabang Dinas ESDM kab. Lembata, Flotim dan Sikka | Paket        | 66.000.000  |
|  |  | Kabupaten Flores Timur                           | Unit / Tahun | 66.000.000  |
|  |  | Kabupaten Manggarai                              | Unit / Tahun | 50.000.000  |
|  |  | Kabupaten Alor                                   | Unit / Tahun | 44.500.000  |
| <b>7.2. BIAYA SEWA GEDUNG TEMPAT TINGGAL</b> |  |  |              |             |



| KODE              | KOMPONEN   | SPEKIFIKASI   | SATUAN       | BIAYA<br>(Rp) |
|-------------------|--|---|--------------|---------------|
| 8.1.02.02.05.0050 | <b>BEBAN SEWA BANGUNAN GEDUNG TEMPAT TINGGAL LAINNYA</b> |   |              |               |
|                   | <b>SEWA BANGUNAN UNTUK TEMPAT TINGGAL DI KOTA KUPANG</b> |   |              |               |
|                   |  | Wilayah Kota Kupang: Luas Tanah : 90 m <sup>2</sup> , Luas Bangunan : 45 m <sup>2</sup>   | Unit / Tahun | 20.000.000    |
|                   |  | Wilayah Kota Kupang: Luas Tanah : 450 m <sup>2</sup> , Luas Bangunan : 200 m <sup>2</sup> | Unit / Tahun | 24.000.000    |
|                   |  | Wilayah Kota Kupang: Luas Tanah : 82,5 m <sup>2</sup> , Luas Bangunan : 45 m <sup>2</sup> | Unit / Tahun | 25.000.000    |
|                   |  | Wilayah Kota Kupang: Luas Tanah : 350 m <sup>2</sup> , Luas Bangunan : 150 m <sup>2</sup> | Unit / Tahun | 30.000.000    |
|                   |  | Wilayah Kota Kupang: Luas Tanah : 520 m <sup>2</sup> , Luas Bangunan : 208 m <sup>2</sup> | Unit / Tahun | 30.000.000    |
|                   |  | Wilayah Kota Kupang: Luas Tanah : 500 m <sup>2</sup> , Luas Bangunan : 300 m <sup>2</sup> | Unit / Tahun | 65.000.000    |
|                   | <b>SEWA BANGUNAN UNTUK TEMPAT TINGGAL DI KABUPATEN</b>   |   |              |               |
|                   |  | Kabupaten Timor Tengah Selatan  | Unit / Tahun | 40.000.000    |
|                   |  | Kabupaten Belu  | Unit / Tahun | 38.500.000    |
|                   |  | Kabupaten Ende  | Unit / Tahun | 35.000.000    |

**9. SATUAN BIAYA JASA KETERSEDIAAN LAYANAN (AVAILIBILITY PAYMENT)**

Satuan biaya untuk perencanaan kebutuhan ketersediaan layanan internet dan dibayarkan kepada pihak lain yang menyediakan layanan internet guna menunjang kegiatan satuan kerja perangkat daerah.

**TABEL. 19 SATUAN BIAYA JASA KETERSEDIAAN LAYANAN (AVAILIBILITY PAYMENT)**

| KODE   | KOMPONEN   | SPEKIFIKASI  | SATUAN | BIAYA<br>(Rp) |
|--|--|--|--------|---------------|
| <b>8.1. JASA KETERSEDIAAN LAYANAN (AVAILIBILITY PAYMENT)</b> |  |  |        |               |
| 8.1.02.02.10.0008  | <b>BEBAN JASA KETERSEDIAAN LAYANAN (AVAILIBILITY PAYMENT) INFRASTRUKTUR TELEKOMUNIKASI DAN INFORMATIKA</b> |  |        |               |
|  | <b>HOSTING, DOMAIN DAN SSL WEBSITE</b>   |  |        |               |
|  |  | Unlimited Database, 500 MB SSD Disk Space, 1 Domain, 15.000 Pengunjung/Bulan | Tahun  | 409.714       |

| KODE | KOMPONEN | SPESIFIKASI  | SATUAN | BIAYA (Rp) |
|------|----------|--|--------|------------|
|      |          | Unlimited Database, Unlimited SSD Disk Space, 10 Tambahan Add-On Domain, 60.000 Pengunjung/Bulan | Tahun  | 930.420    |
|      |          | Unlimited Database, Unlimited SSD Disk Space, Unlimited Add-On Domain, 135.000 Pengunjung/Bulan  | Tahun  | 4.106.729  |
|      |          | Unlimited Database, Unlimited SSD Disk Space, Unlimited Add-On Domain, 180.000 Pengunjung/Bulan  | Tahun  | 6.162.149  |

**10. SATUAN BIAYA PEMELIHARAAN PERALATAN DAN MESIN**

Satuan biaya pemeliharaan peralatan dan mesin dalam perencanaan kebutuhan digunakan untuk menyusun perencanaan kebutuhan biaya pemeliharaan. Klasifikasi peralatan dan mesin menurut jenisnya dapat dibedakan menjadi alat perkantoran, komputer, alat angkutan (darat, air, dan udara), alat komunikasi, alat kedokteran, alat-alat berat, alat bengkel, alat olahraga dan rambu-rambu.

Ketentuan Lampiran II Peraturan Gubernur ini mengatur komponen pemeliharaan peralatan dan mesin yang meliputi pemeliharaan alat berat (genset), alat angkutan darat dan laut serta beberapa alat kantor dan rumah tangga.

a. Satuan Biaya Pemeliharaan Alat Bantu

Satuan biaya pemeliharaan alat bantu merupakan satuan biaya yang digunakan untuk mempertahankan manfaat alat bantu berupa genset agar berada dalam kondisi normal (beroperasi dengan baik). Biaya pemeliharaan genset belum termasuk kebutuhan bahan bakar minyak.

b. Satuan Biaya Pemeliharaan Alat Angkutan

Satuan biaya pemeliharaan alat angkutan merupakan satuan biaya yang digunakan untuk menyusun perencanaan kebutuhan biaya pemeliharaan dan operasional kendaraan dinas, yang digunakan

untuk mempertahankan kendaraan dinas agar tetap dalam kondisi normal dan siap pakai sesuai dengan peruntukannya.

Satuan biaya tersebut sudah termasuk biaya bahan bakar, yang besarnya sesuai dengan ketentuan peraturan perundang-undangan.

Penerapan satuan biaya pemeliharaan dan operasional kendaraan dinas memperhatikan ketentuan sebagai berikut:

Satuan biaya ini tidak diperuntukan bagi:

- a. kendaraan yang rusak berat yang memerlukan biaya pemeliharaan besar dan untuk selanjutnya harus dihapuskan dari daftar inventaris; dan/ atau
- b. pemeliharaan kendaraan yang bersifat rekondisi dan/ a tau *overhaul*.

c. Satuan Biaya Pemeliharaan Alat Kantor Dan Rumah Tangga

Satuan biaya pemeliharaan sarana kantor merupakan satuan biaya yang digunakan untuk mempertahankan barang inventaris kantor berupa personal komputer / *notebook*, printer, dan AC split agar berada dalam kondisi normal (beroperasi dengan baik).

Biaya Pemeliharaan printer belum termasuk kebutuhan penggantian *toner*.

**TABEL. 20 SATUAN BIAYA PEMELIHARAAN PERALATAN DAN MESIN**

| KODE   | KOMPONEN  | SPESIFIKASI                    | SATUAN       | BIAYA (Rp) | KET |
|--|---|--------------------------------|--------------|------------|-----|
| <b>9.1. SATUAN BIAYA PEMELIHARAAN ALAT BANTU</b> |   |                                |              |            |     |
| <b>8.1.02.03.02.0022</b>                         | <b>BEBAN PEMELIHARAAN ALAT BESAR-ALAT BANTU-ELECTRIC GENERATING SET</b> |                                |              |            |     |
|  | <b>ELECTRIC GENERATING SET (GENSET)</b>                                 |                                |              |            |     |
|  |   | Genset lebih kecil dari 50 KVA | Unit / Tahun | 7.190.000  |     |
|  |   | Genset 75 KVA                  | Unit / Tahun | 8.640.000  |     |
|  |   | Genset 100 KVA                 | Unit / Tahun | 10.150.000 |     |
|  |   | Genset 125 KVA                 | Unit / Tahun | 10.780.000 |     |
|  |   | Genset 150 KVA                 | Unit / Tahun | 13.260.000 |     |
|  |   | Genset 175 KVA                 | Unit / Tahun | 14.810.000 |     |
|  |   | Genset 200 KVA                 | Unit / Tahun | 15.850.000 |     |
|  |   | Genset 250 KVA                 | Unit / Tahun | 16.790.000 |     |
|  |   | Genset 275 KVA                 | Unit / Tahun | 17.760.000 |     |
|  |   | Genset 300 KVA                 | Unit / Tahun | 20.960.000 |     |

| KODE   | KOMPONEN  | SPESIFIKASI                                   | SATUAN       | BIAYA<br>(Rp) | KET |
|--|---|---|--------------|---------------|-----|
|  |   | Genset 350 KVA                                | Unit / Tahun | 22.906.000    |     |
|  |   | Genset 450 KVA                                | Unit / Tahun | 25.620.000    |     |
|  |   | Genset 500 KVA                                | Unit / Tahun | 31.770.000    |     |
| <b>9.2. SATUAN BIAYA PEMELIHARAAN ALAT ANGKUTAN</b>                |   |   |              |               |     |
| <b>8.1.02.03.02.0035</b>   | <b>BEBAN PEMELIHARAAN ALAT ANGKUTAN-ALAT ANGKUTAN DARAT BERMOTOR-KENDARAAN DINAS BERMOTOR PERORANGAN</b>          |   |              |               |     |
|  | <b>KENDARAAN DINAS PEJABAT</b>  |   |              |               |     |
|  |   | Kepala Daerah                                 | Unit / Tahun | 41.900.000    |     |
|  |   | Pimpinan DPRD                                 | Unit / Tahun | 41.900.000    |     |
|  |   | Pejabat Eselon I                              | Unit / Tahun | 40.000.000    |     |
|  |   | Pejabat Eselon II                             | Unit / Tahun | 37.980.000    |     |
| <b>8.1.02.03.02.0036</b>   | <b>BEBAN PEMELIHARAAN ALAT ANGKUTAN-ALAT ANGKUTAN DARAT BERMOTOR-KENDARAAN BERMOTOR PENUMPANG</b>                 |   |              |               |     |
|  | <b>PEMELIHARAAN KENDARAAN DINAS OPERASIONAL</b>   |   |              |               |     |
|  |   | Kendaraan Beroda Empat                        | Unit / Tahun | 33.140.000    |     |
|  |   | Kendaraan Beroda Enam                         | Unit / Tahun | 37.110.000    |     |
|  |   | Kendaraan Operasional dalam Lingkungan Kantor | Unit / Tahun | 9.750.000     |     |
| <b>8.1.02.03.02.0037</b>   | <b>BEBAN PEMELIHARAAN ALAT ANGKUTAN-ALAT ANGKUTAN DARAT BERMOTOR-KENDARAAN BERMOTOR ANGKUTAN BARANG</b>           |   |              |               |     |
|  | <b>PEMELIHARAAN KENDARAAN DINAS OPERASIONAL</b>   |   |              |               |     |
|  |   | Kendaraan Beroda Enam                         | Unit / Tahun | 37.110.000    |     |
|  |   | Kendaraan Double Gardan                       | Unit / Tahun | 35.550.000    |     |
| <b>8.1.02.03.02.0038</b>   | <b>BEBAN PEMELIHARAAN ALAT ANGKUTAN-ALAT ANGKUTAN DARAT BERMOTOR-KENDARAAN BERMOTOR BERODA DUA</b>                |   |              |               |     |
|  | <b>PEMELIHARAAN KENDARAAN DINAS OPERASIONAL</b>   |   |              |               |     |
|  |   | Kendaraan Beroda Dua                          | Unit / Tahun | 3.580.000     |     |
| <b>8.1.02.03.02.0049</b>   | <b>BEBAN PEMELIHARAAN ALAT ANGKUTAN-ALAT ANGKUTAN APUNG BERMOTOR-ALAT ANGKUTAN APUNG BERMOTOR UNTUK PENUMPANG</b> |   |              |               |     |
|  | <b>PEMELIHARAAN ALAT ANGKUTAN APUNG BERMOTOR DINAS OPERASIONAL</b>  |   |              |               |     |
|  |   | Speed Boat                                    | Unit / Tahun | 20.240.000    |     |
| <b>9.3. SATUAN BIAYA PEMELIHARAAN ALAT KANTOR DAN RUMAH TANGGA</b> |   |   |              |               |     |

b. Satuan Biaya Tiket Pesawat Perjalanan Dinas Luar Negeri Pergi Pulang (PP)

Satuan biaya tiket pesawat perjalanan dinas luar negeri pergi pulang (PP) merupakan satuan biaya yang digunakan untuk kebutuhan biaya pembelian tiket pesawat udara dari bandara di Jakarta ke berbagai bandara kota tujuan di luar negeri pergi pulang (PP). Satuan biaya tiket termasuk biaya asuransi perjalanan selama dalam moda transportasi, tidak termasuk *airport tax* dan biaya retribusi lainnya.

Dalam pelaksanaan anggaran, satuan biaya tiket perjalanan dinas luar negeri menggunakan metode biaya riil.

Tiket pesawat perjalanan dinas luar negeri merujuk pada Peraturan Menteri Keuangan tentang Standar Biaya Masukan dengan besaran dalam mata uang dollar Amerika Serikat.

Pada saat tahapan penganggaran, besaran Tiket pesawat perjalanan dinas luar negeri dapat dikonversi ke dalam mata uang rupiah dan diinput dalam aplikasi SIPD. Jika dalam pelaksanaan kegiatan terjadi perubahan nilai tukar mata uang rupiah terhadap mata uang dollar Amerika Serikat, maka dapat dilakukan penyesuaian kembali dengan nilai tukar mata uang saat perjalanan dinas.

c. Satuan Biaya Taksi Perjalanan Dinas Dalam Negeri

Satuan biaya yang digunakan untuk menyusun perencanaan kebutuhan biaya untuk 1 (satu) kali perjalanan taksi:

a. keberangkatan

- 1) dari kantor tempat kedudukan asal menuju bandara, pelabuhan, terminal, atau stasiun untuk keberangkatan ke tempat tujuan;
- 2) dari bandara, pelabuhan, terminal, atau stasiun kedatangan menuju tempat tujuan;

b. kepulangan

- 1) dari tempat tujuan menuju bandara, pelabuhan, terminal, atau stasiun untuk keberangkatan ke tempat kedudukan asal; atau
- 2) dari bandara, pelabuhan, terminal, atau stasiun kedatangan menuju kantor tempat kedudukan asal.

| KODE              | KOMPONEN   | SPESIFIKASI                   | SATUAN       | BIAYA (Rp) | KET |
|-------------------|--|-------------------------------|--------------|------------|-----|
| 8.1.02.03.02.0113 | BEBAN PEMELIHARAAN ALAT KANTOR DAN RUMAH TANGGA-ALAT KANTOR-MESIN KETIK                              |                               |              |            |     |
|                   | PEMELIHARAAN KOMPUTER  |                               |              |            |     |
|                   |  | Personal Komputer / Note Book | Unit / Tahun | 730.000    |     |
| 8.1.02.03.02.0115 | BEBAN PEMELIHARAAN ALAT KANTOR DAN RUMAH TANGGA-ALAT KANTOR-ALAT REPRODUKSI (PENGKANDAAAN)           |                               |              |            |     |
|                   | PEMELIHARAAN PRINTER   |                               |              |            |     |
|                   |  | Printer                       | Unit / Tahun | 690.000    |     |
| 8.1.02.03.02.0121 | BEBAN PEMELIHARAAN ALAT KANTOR DAN RUMAH TANGGA-ALAT RUMAH TANGGA-ALAT PENDINGIN                     |                               |              |            |     |
|                   | AIR CONDITIONER  |                               |              |            |     |
|                   |  | AC Split                      | Unit / Tahun | 610.000    |     |
|                   | BEBAN PEMELIHARAAN ALAT STUDIO, KOMUNIKASI, DAN PEMANCAR-ALAT STUDIO-PERALATAN STUDIO VIDEO DAN FILM |                               |              |            |     |
|                   |  | Pemeliharaan CCTV             | Unit         | 500.000    | TB  |

**11. SATUAN BIAYA PERJALANAN DINAS DALAM NEGERI DAN LUAR NEGERI**

- a. Satuan Biaya Tiket Pesawat Perjalanan Dinas Dalam Negeri Pergi Pulang (PP)

Satuan biaya tiket pesawat perjalanan dinas dalam negeri adalah satuan biaya untuk pembelian tiket pesawat udara pergi pulang (PP) dari bandara keberangkatan suatu kota ke bandara kota tujuan, yangdigunakan dalam perencanaan anggaran. Pembiayaan tiket pesawat perjalanan dinas dalam negeri dapat dilaksanakan melebihi besaran standar biaya tiket pesawat perjalanan dinas dalam negeri sepanjang didukung dengan bukti pengeluaran riil (pembiayaan secara *at cost*) dan tidak melampaui pagu anggaran sub rincian obyek.

Tiket pesawat perjalanan dinas dalam negeri merujuk pada Peraturan Presiden tentang Standar Harga Satuan Regional kecuali untuk Tiket Pesawat yang dari Ibukota Provinsi Nusa Tenggara Timur yang telah mengikuti kondisi riil sebagai akibat dari kenaikan harga bahan bakar pesawat pada pertengahan tahun 2022.

Dalam hal lokasi kantor kedudukan atau lokasi tujuan tidak dapat dijangkau dengan taksi menuju atau dari bandara, pelabuhan, terminal, atau stasiun, biaya transportasi menggunakan satuan biaya transportasi darat atau biaya transportasi lainnya.

Pembiayaan satuan biaya taksi dalam negeri dapat dilaksanakan melebihi besaran standar biaya taksi dalam negeri dalam lampiran sepanjang didukung dengan bukti pengeluaran riil (pembiayaan secara *at cost*).

Contoh 1:

Saudara A sebagai pejabat di instansi daerah melakukan perjalanan dinas jabatan dari Kota Kupang ke Kabupaten Belu, alokasi biaya taksinya sebagai berikut:

a. keberangkatan

- 1) satuan biaya taksi dari tempat kedudukan (kantor) di Kupang ke Bandara El Tari Kupang; dan
- 2) satuan biaya taksi dari Bandara A.A. Bere Tallo Atambua ke tempat tujuan (hotel, penginapan, atau kantor) di Kabupaten Belu;

b. Kepulangan

- 1) satuan biaya taksi dari hotel atau penginapan ke Bandara A.A. Bere Tallo Atambua; dan
- 2) satuan biaya taksi dari Bandara El Tari di Kupang ke tempat kedudukan (kantor).

Contoh 2:

Seorang B sebagai pegawai di instansi daerah melakukan perjalanan dinas jabatan dari Kota Kupang ke Kabupaten Nagekeo, alokasi biaya taksinya sebagai berikut:

a. keberangkatan

- 1) satuan biaya taksi dari tempat kedudukan (kantor) di Kota Kupang ke Bandara El Tari Kupang; dan;
- 2) satuan biaya transportasi dari Bandara H. Hasan Aroeboesman Ende ke tempattujuan (hotel, penginapan, atau kantor) di Kabupaten Nagekeo menggunakan moda transportasi darat antar kabupaten

b. Kepulangan



- 1) satuan biaya transportasi dari tempat tujuan (hotel, penginapan, atau kantor) menggunakan moda transportasi darat antar kabupaten ke Bandara Soa Bajawa; dan
- 2) satuan biaya taksi dari El Tari di Kupang ke tempat kedudukan (kantor).

Contoh 3:

Seorang C sebagai pegawai di instansi daerah melakukan perjalanan dinas jabatan dari Kota Kupang ke Kabupaten Sumba Barat Daya dan Kabupaten Sumba Barat , alokasi biaya taksinya sebagai berikut:

a. keberangkatan

- 1) satuan biaya taksi dari tempat kedudukan (kantor) di Kota Kupang ke Bandara El Tari Kupang; dan;
- 2) satuan biaya transportasi dari Bandara Lede Kalumbang Tambolaka ke tempattujuan (hotel, penginapan, atau kantor) di Kabupaten Sumba Barat Daya;
- 3) satuan biaya transportasi dari Kabupaten Sumba Barat Daya ke tempat tujuan (hotel, penginapan, atau kantor) di Kabupaten Sumba Barat menggunakan moda transportasi darat antar kabupaten;

b. Kepulangan

- 1) satuan biaya transportasi dari tempat tujuan (hotel, penginapan, atau kantor) di Kabupaten Sumba Barat menggunakan moda transportasi darat antar kabupaten ke Bandara Lede Kalumbang Tambolaka di Kabupaten Sumba Barat Daya; dan
- 2) satuan biaya taksi dari El Tari di Kupang ke tempat kedudukan (kantor).

d. Satuan Biaya Transportasi Darat Antar Kabupaten/Kota Dalam Provinsi (One Way)

Satuan biaya transportasi darat dari dan antar kabupaten/kota dalam provinsi (*one way* atau sekali jalan) merupakan satuan biaya untuk menyusun perencanaan kebutuhan biaya transportasi darat bagi pejabat negara, pejabat daerah, aparatur sipil negara, dan pihak lain dari tempat kedudukan di kabupaten/kota tempat asal ke tempat tujuan di kabupaten/kota

tujuan dalam satu provinsi atau sebaliknya dalam rangka pelaksanaan perjalanan dinas dalam negeri.

Satuan Biaya Transportasi Darat dari antar Kabupaten/Kota dalam Provinsi (*One Way*) terinci pada lampiran.

**TABEL. 21 SATUAN BIAYA PERJALANAN DINAS DALAM NEGERI**

| KODE              | KOMPONEN   | SPESIFIKASI                             | SATUAN     | BIAYA (Rp) | Ket |
|-------------------|--|---|------------|------------|-----|
| 8.1.02.04.01.0001 | <b>BEBAN PERJALANAN DINAS BIASA</b>                      |   |            |            |     |
|                   | <b>TIKET PESAWAT PERJALANAN DINAS DALAM PROVINSI NTT</b> |   |            |            |     |
|                   |  | Kupang tujuan Atambua                   | Orang / PP | 2.334.000  |     |
|                   |  | Kupang tujuan Seba                      | Orang / PP | 2.772.000  |     |
|                   |  | Kupang tujuan Ba'a                      | Orang / PP | 1.569.000  |     |
|                   |  | Kupang tujuan Alor                      | Orang / PP | 2.829.000  |     |
|                   |  | Kupang tujuan Lewoleba                  | Orang / PP | 2.574.000  |     |
|                   |  | Kupang tujuan Larantuka                 | Orang / PP | 2.934.000  |     |
|                   |  | Kupang ke Larantuka (Paket Realisasi)   | Paket      | 3.769.200  | TB  |
|                   |  | Kupang ke Larantuka (Paket Realisasi)   | Paket      | 650.000    | TB  |
|                   |  | Kupang tujuan Maumere                   | Orang / PP | 2.909.000  |     |
|                   |  | Kupang tujuan Ende                      | Orang / PP | 4.513.000  |     |
|                   |  | Kupang tujuan Bajawa                    | Orang / PP | 4.160.000  |     |
|                   |  | Kupang tujuan Ruteng                    | Orang / PP | 4.600.000  |     |
|                   |  | Kupang tujuan Labuan Bajo               | Orang / PP | 4.271.000  |     |
|                   |  | Kupang ke Labuan Bajo (Paket Realisasi) | Paket      | 3.730.000  | TB  |
|                   |  | Kupang ke Labuan Bajo (Paket Realisasi) | Paket      | 3.825.000  | TB  |
|                   |  | Kupang tujuan Tambolaka                 | Orang / PP | 5.058.000  |     |
|                   |  | Kupang tujuan Waingapu                  | Orang / PP | 4.332.000  |     |
|                   |  | Kupang ke Waingapu (Paket Realisasi)    | Paket      | 10.875.000 | TB  |
|                   |  | Kupang ke Tambolaka (Paket Realisasi)   | Paket      | 6.655.500  | TB  |
|                   |  | Labuan Bajo tujuan Ende                 | Orang / PP | 3.853.000  |     |
|                   |  | Labuan Bajo tujuan Tambolaka            | Orang / PP | 7.118.000  |     |

| KODE | KOMPONEN  | SPEKIFIKASI                            | SATUAN     | BIAYA (Rp) | Ket |
|------|---|--|------------|------------|-----|
|      | <b>TIKET PESAWAT PERJALANAN DINAS LUAR PROVINSI NTT -<br/>KELAS EKONOMI</b> |  |            |            |     |
|      |   | Jakarta Tujuan<br>Ambon                | Orang / PP | 7.081.000  |     |
|      |   | Jakarta Tujuan<br>Balikpapan           | Orang / PP | 3.797.000  |     |
|      |   | Jakarta Tujuan<br>Banda Aceh           | Orang / PP | 4.492.000  |     |
|      |   | Jakarta Tujuan<br>Bandar Lampung       | Orang / PP | 1.583.000  |     |
|      |   | Jakarta Tujuan<br>Banjarmasin          | Orang / PP | 2.995.000  |     |
|      |   | Jakarta Tujuan<br>Batam                | Orang / PP | 2.888.000  |     |
|      |   | Jakarta Tujuan<br>Bengkulu             | Orang / PP | 2.621.000  |     |
|      |   | Jakarta Tujuan Biak                    | Orang / PP | 7.519.000  |     |
|      |   | Jakarta Tujuan<br>Denpasar             | Orang / PP | 3.262.000  |     |
|      |   | Jakarta Tujuan<br>Gorontalo            | Orang / PP | 4.824.000  |     |
|      |   | Jakarta Tujuan<br>Jambi                | Orang / PP | 2.460.000  |     |
|      |   | Jakarta Tujuan<br>Jayapura             | Orang / PP | 8.193.000  |     |
|      |   | Jakarta Tujuan<br>Yogyakarta           | Orang / PP | 2.268.000  |     |
|      |   | Jakarta Tujuan<br>Kendari              | Orang / PP | 4.182.000  |     |
|      |   | Jakarta Tujuan<br>Kupang               | Orang / PP | 5.081.000  |     |
|      |   | Jakarta ke Kupang<br>(Paket Realisasi) | Paket      | 5.390.146  | TB  |
|      |   | Jakarta Tujuan<br>Makassar             | Orang / PP | 3.829.000  |     |
|      |   | Jakarta Tujuan<br>Malang               | Orang / PP | 2.695.000  |     |
|      |   | Jakarta Tujuan<br>Mamuju               | Orang / PP | 4.867.000  |     |
|      |   | Jakarta Tujuan<br>Manado               | Orang / PP | 5.102.000  |     |
|      |   | Jakarta Tujuan<br>Manokwari            | Orang / PP | 10.824.000 |     |
|      |   | Jakarta Tujuan<br>Mataram              | Orang / PP | 3.230.000  |     |
|      |   | Jakarta Tujuan<br>Medan                | Orang / PP | 3.808.000  |     |
|      |   | Jakarta Tujuan<br>Padang               | Orang / PP | 2.952.000  |     |
|      |   | Jakarta Tujuan<br>Palangkaraya         | Orang / PP | 2.984.000  |     |
|      |   | Jakarta Tujuan<br>Palembang            | Orang / PP | 2.268.000  |     |
|      |   | Jakarta Tujuan Palu                    | Orang / PP | 5.113.000  |     |
|      |   | Jakarta Tujuan<br>Pangkal Pinang       | Orang / PP | 2.139.000  |     |

| KODE | KOMPONEN | SPESIFIKASI                  | SATUAN     | BIAYA (Rp) | Ket |
|------|----------|------------------------------|------------|------------|-----|
|      |          | Jakarta Tujuan Pekanbaru     | Orang / PP | 3.016.000  |     |
|      |          | Jakarta Tujuan Pontianak     | Orang / PP | 2.781.000  |     |
|      |          | Jakarta Tujuan Semarang      | Orang / PP | 2.182.000  |     |
|      |          | Jakarta Tujuan Solo          | Orang / PP | 2.342.000  |     |
|      |          | Jakarta Tujuan Surabaya      | Orang / PP | 2.674.000  |     |
|      |          | Jakarta Tujuan Ternate       | Orang / PP | 6.664.000  |     |
|      |          | Jakarta Tujuan Timika        | Orang / PP | 7.487.000  |     |
|      |          | Ambon Tujuan Denpasar        | Orang / PP | 4.471.000  |     |
|      |          | Ambon Tujuan Jayapura        | Orang / PP | 4.161.000  |     |
|      |          | Ambon Tujuan Kendari         | Orang / PP | 2.856.000  |     |
|      |          | Ambon Tujuan Makassar        | Orang / PP | 3.455.000  |     |
|      |          | Ambon Tujuan Manokwari       | Orang / PP | 3.027.000  |     |
|      |          | Ambon Tujuan Palu            | Orang / PP | 3.508.000  |     |
|      |          | Ambon Tujuan Sorong          | Orang / PP | 2.257.000  |     |
|      |          | Ambon Tujuan Surabaya        | Orang / PP | 4.845.000  |     |
|      |          | Ambon Tujuan Ternate         | Orang / PP | 2.449.000  |     |
|      |          | Balikpapan Tujuan Banda Aceh | Orang / PP | 6.749.000  |     |
|      |          | Balikpapan Tujuan Batam      | Orang / PP | 5.305.000  |     |
|      |          | Balikpapan Tujuan Denpasar   | Orang / PP | 5.648.000  |     |
|      |          | Balikpapan Tujuan Jayapura   | Orang / PP | 10.086.000 |     |
|      |          | Balikpapan Tujuan Yogyakarta | Orang / PP | 4.749.000  |     |
|      |          | Balikpapan Tujuan Makassar   | Orang / PP | 6.150.000  |     |
|      |          | Balikpapan Tujuan Manado     | Orang / PP | 7.295.000  |     |
|      |          | Balikpapan Tujuan Medan      | Orang / PP | 6.140.000  |     |
|      |          | Balikpapan Tujuan Padang     | Orang / PP | 5.369.000  |     |
|      |          | Balikpapan Tujuan Palembang  | Orang / PP | 4.749.000  |     |
|      |          | Balikpapan Tujuan Pekanbaru  | Orang / PP | 5.423.000  |     |
|      |          | Balikpapan Tujuan Semarang   | Orang / PP | 4.674.000  |     |
|      |          | Balikpapan Tujuan Solo       | Orang / PP | 4.813.000  |     |

| KODE | KOMPONEN | SPEKIFIKASI                        | SATUAN     | BIAYA (Rp) | Ket |
|------|----------|------------------------------------|------------|------------|-----|
|      |          | Balikipapan Tujuan Surabaya        | Orang / PP | 5.113.000  |     |
|      |          | Balikipapan Tujuan Timika          | Orang / PP | 9.445.000  |     |
|      |          | Banda Aceh Tujuan Denpasar         | Orang / PP | 6.279.000  |     |
|      |          | Banda Aceh Tujuan Jayapura         | Orang / PP | 10.717.000 |     |
|      |          | Banda Aceh Tujuan Yogyakarta       | Orang / PP | 5.380.000  |     |
|      |          | Banda Aceh Tujuan Makassar         | Orang / PP | 6.781.000  |     |
|      |          | Banda Aceh Tujuan Manado           | Orang / PP | 7.926.000  |     |
|      |          | Banda Aceh Tujuan Pontianak        | Orang / PP | 5.840.000  |     |
|      |          | Banda Aceh Tujuan Semarang         | Orang / PP | 5.305.000  |     |
|      |          | Banda Aceh Tujuan Solo             | Orang / PP | 5.444.000  |     |
|      |          | Banda Aceh Tujuan Surabaya         | Orang / PP | 5.744.000  |     |
|      |          | Banda Aceh Tujuan Timika           | Orang / PP | 10.076.000 |     |
|      |          | Bandar Lampung Tujuan Balikpapan   | Orang / PP | 4.129.000  |     |
|      |          | Bandar Lampung Tujuan Banda Aceh   | Orang / PP | 4.760.000  |     |
|      |          | Bandar Lampung Tujuan Banjarmasin  | Orang / PP | 3.412.000  |     |
|      |          | Bandar Lampung Tujuan Batam        | Orang / PP | 3.316.000  |     |
|      |          | Bandar Lampung Tujuan Biak         | Orang / PP | 7.487.000  |     |
|      |          | Bandar Lampung Tujuan Denpasar     | Orang / PP | 3.647.000  |     |
|      |          | Bandar Lampung Tujuan Jayapura     | Orang / PP | 8.097.000  |     |
|      |          | Bandar Lampung Tujuan Yogyakarta   | Orang / PP | 2.760.000  |     |
|      |          | Bandar Lampung Tujuan Kendari      | Orang / PP | 4.482.000  |     |
|      |          | Bandar Lampung Tujuan Makassar     | Orang / PP | 4.161.000  |     |
|      |          | Bandar Lampung Tujuan Malang       | Orang / PP | 3.134.000  |     |
|      |          | Bandar Lampung Tujuan Manado       | Orang / PP | 5.305.000  |     |
|      |          | Bandar Lampung Tujuan Mataram      | Orang / PP | 3.626.000  |     |
|      |          | Bandar Lampung Tujuan Medan        | Orang / PP | 4.150.000  |     |
|      |          | Bandar Lampung Tujuan Padang       | Orang / PP | 3.380.000  |     |
|      |          | Bandar Lampung Tujuan Palangkaraya | Orang / PP | 3.401.000  |     |

| KODE | KOMPONEN | SPESIFIKASI                     | SATUAN     | BIAYA (Rp) | Ket |
|------|----------|---------------------------------|------------|------------|-----|
|      |          | Bandar Lampung Tujuan Palembang | Orang / PP | 2.760.000  |     |
|      |          | Bandar Lampung Tujuan Pekanbaru | Orang / PP | 3.433.000  |     |
|      |          | Bandar Lampung Tujuan Pontianak | Orang / PP | 3.220.000  |     |
|      |          | Bandar Lampung Tujuan Semarang  | Orang / PP | 2.685.000  |     |
|      |          | Bandar Lampung Tujuan Solo      | Orang / PP | 2.824.000  |     |
|      |          | Bandar Lampung Tujuan Surabaya  | Orang / PP | 3.123.000  |     |
|      |          | Bandar Lampung Tujuan Timika    | Orang / PP | 7.455.000  |     |
|      |          | Bandung Tujuan Batam            | Orang / PP | 3.583.000  |     |
|      |          | Bandung Tujuan Denpasar         | Orang / PP | 3.252.000  |     |
|      |          | Bandung Tujuan Jakarta          | Orang / PP | 1.476.000  |     |
|      |          | Bandung Tujuan Jamb I           | Orang / PP | 2.941.000  |     |
|      |          | Bandung Tujuan Yogyakarta       | Orang / PP | 2.129.000  |     |
|      |          | Bandung Tujuan Padang           | Orang / PP | 3.508.000  |     |
|      |          | Bandung Tujuan Palembang        | Orang / PP | 2.631.000  |     |
|      |          | Bandung Tujuan Pangkalpinang    | Orang / PP | 2.738.000  |     |
|      |          | Bandung Tujuan Pekanbaru        | Orang / PP | 3.701.000  |     |
|      |          | Bandung Tujuan Semarang         | Orang / PP | 1.957.000  |     |
|      |          | Bandung Tujuan Solo             | Orang / PP | 2.268.000  |     |
|      |          | Bandung Tujuan Surabaya         | Orang / PP | 2.856.000  |     |
|      |          | Bandung Tujuan Tanjung Pandan   | Orang / PP | 2.663.000  |     |
|      |          | Banjarmasin Tujuan Bandaaceh    | Orang / PP | 6.022.000  |     |
|      |          | Banjarmasin Tujuan Batam        | Orang / PP | 4.578.000  |     |
|      |          | Banjarmasin Tujuan Biak         | Orang / PP | 8.749.000  |     |
|      |          | Banjarmasin Tujuan Denpasar     | Orang / PP | 4.920.000  |     |
|      |          | Banjarmasin Tujuan Jayapura     | Orang / PP | 9.359.000  |     |
|      |          | Banjarmasin Tujuan Yogyakarta   | Orang / PP | 4.022.000  |     |
|      |          | Banjarmasin Tujuan Medan        | Orang / PP | 5.412.000  |     |
|      |          | Banjarmasin Tujuan Padang       | Orang / PP | 4.642.000  |     |

| KODE | KOMPONEN | SPESIFIKASI                  | SATUAN     | BIAYA (Rp) | Ket |
|------|----------|------------------------------|------------|------------|-----|
|      |          | Banjarmasin Tujuan Palembang | Orang / PP | 4.022.000  |     |
|      |          | Banjarmasin Tujuan Pekanbaru | Orang / PP | 4.696.000  |     |
|      |          | Banjarmasin Tujuan Semarang  | Orang / PP | 3.958.000  |     |
|      |          | Banjarmasin Tujuan Solo      | Orang / PP | 4.097.000  |     |
|      |          | Banjarmasin Tujuan Surabaya  | Orang / PP | 4.385.000  |     |
|      |          | Banjarmasin Tujuan Timika    | Orang / PP | 8.717.000  |     |
|      |          | Batam Tujuan Bandaaceh       | Orang / PP | 5.936.000  |     |
|      |          | Batam Tujuan Denpasar        | Orang / PP | 4.824.000  |     |
|      |          | Batam Tujuan Jayapura        | Orang / PP | 9.263.000  |     |
|      |          | Batam Tujuan Yogyakarta      | Orang / PP | 3.936.000  |     |
|      |          | Batam Tujuan Makassar        | Orang / PP | 5.337.000  |     |
|      |          | Batam Tujuan Manado          | Orang / PP | 6.482.000  |     |
|      |          | Batam Tujuan Medan           | Orang / PP | 5.316.000  |     |
|      |          | Batam Tujuan Padang          | Orang / PP | 4.546.000  |     |
|      |          | Batam Tujuan Palembang       | Orang / PP | 3.936.000  |     |
|      |          | Batam Tujuan Pekanbaru       | Orang / PP | 4.599.000  |     |
|      |          | Batam Tujuan Pontianak       | Orang / PP | 4.396.000  |     |
|      |          | Batam Tujuan Semarang        | Orang / PP | 3.861.000  |     |
|      |          | Batam Tujuan Solo            | Orang / PP | 4.000.000  |     |
|      |          | Batam Tujuan Surabaya        | Orang / PP | 4.300.000  |     |
|      |          | Batam Tujuan Timika          | Orang / PP | 8.621.000  |     |
|      |          | Bengkulu Tujuan Palembang    | Orang / PP | 1.893.000  |     |
|      |          | Biak Tujuan Balikpapan       | Orang / PP | 9.477.000  |     |
|      |          | Biak Tujuan Bandaaceh        | Orang / PP | 10.108.000 |     |
|      |          | Biak Tujuan Batam            | Orang / PP | 8.664.000  |     |
|      |          | Biak Tujuan Denpasar         | Orang / PP | 8.995.000  |     |
|      |          | Biak Tujuan Jayapura         | Orang / PP | 2.321.000  |     |
|      |          | Biak Tujuan Yogyakarta       | Orang / PP | 8.108.000  |     |
|      |          | Biak Tujuan Manado           | Orang / PP | 6.353.000  |     |
|      |          | Biak Tujuan Medan            | Orang / PP | 9.498.000  |     |



| KODE | KOMPONEN | SPESIFIKASI                  | SATUAN     | BIAYA (Rp) | Ket |
|------|----------|------------------------------|------------|------------|-----|
|      |          | Biak Tujuan Padang           | Orang / PP | 8.728.000  |     |
|      |          | Biak Tujuan Palembang        | Orang / PP | 8.108.000  |     |
|      |          | Biak Tujuan Pekanbaru        | Orang / PP | 8.781.000  |     |
|      |          | Biak Tujuan Pontianak        | Orang / PP | 8.568.000  |     |
|      |          | Biak Tujuan Surabaya         | Orang / PP | 7.081.000  |     |
|      |          | Biak Tujuan Timika           | Orang / PP | 3.444.000  |     |
|      |          | Denpasar Tujuan Jayapura     | Orang / PP | 6.845.000  |     |
|      |          | Denpasar Tujuan Kupang       | Orang / PP | 2.952.000  |     |
|      |          | Denpasar Tujuan Makassar     | Orang / PP | 2.631.000  |     |
|      |          | Denpasar Tujuan Manado       | Orang / PP | 4.278.000  |     |
|      |          | Denpasar Tujuan Mataram      | Orang / PP | 1.390.000  |     |
|      |          | Denpasar Tujuan Medan        | Orang / PP | 5.658.000  |     |
|      |          | Denpasar Tujuan Padang       | Orang / PP | 4.888.000  |     |
|      |          | Denpasar Tujuan Palangkaraya | Orang / PP | 4.909.000  |     |
|      |          | Denpasar Tujuan Palembang    | Orang / PP | 4.278.000  |     |
|      |          | Denpasar Tujuan Pekanbaru    | Orang / PP | 4.942.000  |     |
|      |          | Denpasar Tujuan Pontianak    | Orang / PP | 4.738.000  |     |
|      |          | Denpasar Tujuan Timika       | Orang / PP | 6.129.000  |     |
|      |          | Jambi Tujuan Balikpapan      | Orang / PP | 4.407.000  |     |
|      |          | Jambi Tujuan Banjarmasin     | Orang / PP | 4.193.000  |     |
|      |          | Jambi Tujuan Denpasar        | Orang / PP | 4.439.000  |     |
|      |          | Jambi Tujuan Yogyakarta      | Orang / PP | 3.551.000  |     |
|      |          | Jambi Tujuan Kupang          | Orang / PP | 6.075.000  |     |
|      |          | Jambi Tujuan Makassar        | Orang / PP | 4.952.000  |     |
|      |          | Jambi Tujuan Malang          | Orang / PP | 3.925.000  |     |
|      |          | Jambi Tujuan Manado          | Orang / PP | 6.097.000  |     |
|      |          | Jambi Tujuan Palangkaraya    | Orang / PP | 4.193.000  |     |
|      |          | Jambi Tujuan Pontianak       | Orang / PP | 4.011.000  |     |
|      |          | Jambi Tujuan Semarang        | Orang / PP | 3.476.000  |     |

| KODE | KOMPONEN | SPEKIFIKASI                 | SATUAN     | BIAYA (Rp) | Ket |
|------|----------|-----------------------------|------------|------------|-----|
|      |          | Jambi Tujuan Solo           | Orang / PP | 3.615.000  |     |
|      |          | Jambi Tujuan Surabaya       | Orang / PP | 3.915.000  |     |
|      |          | Jayapura Tujuan Yogyakarta  | Orang / PP | 7.690.000  |     |
|      |          | Jayapura Tujuan Manado      | Orang / PP | 11.263.000 |     |
|      |          | Jayapura Tujuan Medan       | Orang / PP | 10.097.000 |     |
|      |          | Jayapura Tujuan Padang      | Orang / PP | 9.327.000  |     |
|      |          | Jayapura Tujuan Palembang   | Orang / PP | 8.717.000  |     |
|      |          | Jayapura Tujuan Pekanbaru   | Orang / PP | 9.380.000  |     |
|      |          | Jayapura Tujuan Pontianak   | Orang / PP | 9.177.000  |     |
|      |          | Jayapura Tujuan Timika      | Orang / PP | 2.289.000  |     |
|      |          | Yogyakarta Tujuan Denpasar  | Orang / PP | 2.481.000  |     |
|      |          | Yogyakarta Tujuan Makassar  | Orang / PP | 3.893.000  |     |
|      |          | Yogyakarta Tujuan Manado    | Orang / PP | 5.722.000  |     |
|      |          | Yogyakarta Tujuan Medan     | Orang / PP | 4.770.000  |     |
|      |          | Yogyakarta Tujuan Padang    | Orang / PP | 4.000.000  |     |
|      |          | Yogyakarta Tujuan Palembang | Orang / PP | 3.380.000  |     |
|      |          | Yogyakarta Tujuan Pekanbaru | Orang / PP | 4.054.000  |     |
|      |          | Yogyakarta Tujuan Pontianak | Orang / PP | 3.840.000  |     |
|      |          | Yogyakarta Tujuan Timika    | Orang / PP | 7.038.000  |     |
|      |          | Kendari Tujuan Bandaaceh    | Orang / PP | 7.102.000  |     |
|      |          | Kendari Tujuan Batam        | Orang / PP | 5.658.000  |     |
|      |          | Kendari Tujuan Denpasar     | Orang / PP | 3.273.000  |     |
|      |          | Kendari Tujuan Yogyakarta   | Orang / PP | 4.706.000  |     |
|      |          | Kendari Tujuan Padang       | Orang / PP | 5.722.000  |     |
|      |          | Kendari Tujuan Palembang    | Orang / PP | 5.102.000  |     |
|      |          | Kendari Tujuan Pekanbaru    | Orang / PP | 5.776.000  |     |
|      |          | Kendari Tujuan Semarang     | Orang / PP | 5.027.000  |     |
|      |          | Kendari Tujuan Solo         | Orang / PP | 5.166.000  |     |
|      |          | Kendari Tujuan Surabaya     | Orang / PP | 5.466.000  |     |

| KODE | KOMPONEN | SPESIFIKASI                 | SATUAN     | BIAYA (Rp) | Ket |
|------|----------|-----------------------------|------------|------------|-----|
|      |          | Kendari Tujuan Timika       | Orang / PP | 9.798.000  |     |
|      |          | Kupang Tujuan Solo          | Orang / PP | 5.190.000  | TB  |
|      |          | Kupang Tujuan Ambon         | Orang / PP | 8.815.000  |     |
|      |          | Kupang Tujuan Balikpapan    | Orang / PP | 7.223.000  |     |
|      |          | Kupang Tujuan Bandung       | Orang / PP | 7.517.000  |     |
|      |          | Kupang Tujuan Jayapura      | Orang / PP | 8.108.000  |     |
|      |          | Kupang Tujuan Makassar      | Orang / PP | 4.311.000  |     |
|      |          | Kupang Tujuan Manado        | Orang / PP | 6.140.000  |     |
|      |          | Kupang Tujuan Pekanbaru     | Orang / PP | 5.370.000  |     |
|      |          | Kupang Tujuan Surabaya      | Orang / PP | 3.722.000  |     |
|      |          | Kupang Tujuan Yogyakarta    | Orang / PP | 4.182.000  |     |
|      |          | Labuan Bajo Tujuan Jakarta  | Orang / PP | 3.081.000  |     |
|      |          | Labuan Bajo Tujuan Denpasar | Orang / PP | 1.520.000  |     |
|      |          | Makassar Tujuan Biak        | Orang / PP | 4.931.000  |     |
|      |          | Makassar Tujuan Jayapura    | Orang / PP | 5.787.000  |     |
|      |          | Makassar Tujuan Kendari     | Orang / PP | 1.786.000  |     |
|      |          | Makassar Tujuan Manado      | Orang / PP | 2.909.000  |     |
|      |          | Makassar Tujuan Timika      | Orang / PP | 6.567.000  |     |
|      |          | Malang Tujuan Balikpapan    | Orang / PP | 5.134.000  |     |
|      |          | Malang Tujuan Bandaaceh     | Orang / PP | 5.765.000  |     |
|      |          | Malang Tujuan Banjarmasin   | Orang / PP | 4.407.000  |     |
|      |          | Malang Tujuan Batam         | Orang / PP | 4.311.000  |     |
|      |          | Malang Tujuan Biak          | Orang / PP | 8.482.000  |     |
|      |          | Malang Tujuan Jayapura      | Orang / PP | 9.092.000  |     |
|      |          | Malang Tujuan Kendari       | Orang / PP | 5.487.000  |     |
|      |          | Malang Tujuan Makassar      | Orang / PP | 5.166.000  |     |
|      |          | Malang Tujuan Manado        | Orang / PP | 6.311.000  |     |
|      |          | Malang Tujuan Medan         | Orang / PP | 5.145.000  |     |
|      |          | Malang Tujuan Padang        | Orang / PP | 4.385.000  |     |

| KODE | KOMPONEN | SPESIFIKASI                | SATUAN     | BIAYA (Rp) | Ket |
|------|----------|----------------------------|------------|------------|-----|
|      |          | Malang Tujuan Palangkaraya | Orang / PP | 4.407.000  |     |
|      |          | Malang Tujuan Palembang    | Orang / PP | 3.765.000  |     |
|      |          | Malang Tujuan Pekanbaru    | Orang / PP | 4.439.000  |     |
|      |          | Malang Tujuan Timika       | Orang / PP | 8.461.000  |     |
|      |          | Manado Tujuan Medan        | Orang / PP | 7.316.000  |     |
|      |          | Manado Tujuan Padang       | Orang / PP | 6.546.000  |     |
|      |          | Manado Tujuan Palembang    | Orang / PP | 5.926.000  |     |
|      |          | Manado Tujuan Pekanbaru    | Orang / PP | 6.599.000  |     |
|      |          | Manado Tujuan Pontianak    | Orang / PP | 6.396.000  |     |
|      |          | Manado Tujuan Semarang     | Orang / PP | 5.851.000  |     |
|      |          | Manado Tujuan Solo         | Orang / PP | 5.990.000  |     |
|      |          | Manado Tujuan Surabaya     | Orang / PP | 5.262.000  |     |
|      |          | Manado Tujuan Timika       | Orang / PP | 8.995.000  |     |
|      |          | Mataram Tujuan Balikpapan  | Orang / PP | 5.615.000  |     |
|      |          | Mataram Tujuan Bandaaceh   | Orang / PP | 6.246.000  |     |
|      |          | Mataram Tujuan Banjarmasin | Orang / PP | 4.888.000  |     |
|      |          | Mataram Tujuan Batam       | Orang / PP | 4.803.000  |     |
|      |          | Mataram Tujuan Biak        | Orang / PP | 6.546.000  |     |
|      |          | Mataram Tujuan Jayapura    | Orang / PP | 7.327.000  |     |
|      |          | Mataram Tujuan Yogyakarta  | Orang / PP | 2.781.000  |     |
|      |          | Mataram Tujuan Makassar    | Orang / PP | 2.909.000  |     |
|      |          | Mataram Tujuan Manado      | Orang / PP | 4.738.000  |     |
|      |          | Mataram Tujuan Medan       | Orang / PP | 5.637.000  |     |
|      |          | Mataram Tujuan Padang      | Orang / PP | 4.867.000  |     |
|      |          | Mataram Tujuan Palembang   | Orang / PP | 4.246.000  |     |
|      |          | Mataram Tujuan Pekanbaru   | Orang / PP | 4.909.000  |     |
|      |          | Mataram Tujuan Pontianak   | Orang / PP | 4.706.000  |     |
|      |          | Mataram Tujuan Surabaya    | Orang / PP | 2.321.000  |     |
|      |          | Medan Tujuan Bandaaceh     | Orang / PP | 2.193.000  |     |

| KODE | KOMPONEN | SPESIFIKASI                    | SATUAN     | BIAYA (Rp) | Ket |
|------|----------|--------------------------------|------------|------------|-----|
|      |          | Medan Tujuan Makassar          | Orang / PP | 6.172.000  |     |
|      |          | Medan Tujuan Pontianak         | Orang / PP | 5.230.000  |     |
|      |          | Medan Tujuan Semarang          | Orang / PP | 4.696.000  |     |
|      |          | Medan Tujuan Solo              | Orang / PP | 4.835.000  |     |
|      |          | Medan Tujuan Surabaya          | Orang / PP | 5.134.000  |     |
|      |          | Medan Tujuan Timika            | Orang / PP | 9.455.000  |     |
|      |          | Padang Tujuan Makassar         | Orang / PP | 5.402.000  |     |
|      |          | Padang Tujuan Pontianak        | Orang / PP | 4.460.000  |     |
|      |          | Padang Tujuan Semarang         | Orang / PP | 3.925.000  |     |
|      |          | Padang Tujuan Solo             | Orang / PP | 4.065.000  |     |
|      |          | Padang Tujuan Surabaya         | Orang / PP | 4.364.000  |     |
|      |          | Padang Tujuan Timika           | Orang / PP | 8.685.000  |     |
|      |          | Palangkaraya Tujuan Bandaaceh  | Orang / PP | 6.022.000  |     |
|      |          | Palangkaraya Tujuan Batam      | Orang / PP | 4.578.000  |     |
|      |          | Palangkaraya Tujuan Yogyakarta | Orang / PP | 4.022.000  |     |
|      |          | Palangkaraya Tujuan Mataram    | Orang / PP | 4.888.000  |     |
|      |          | Palangkaraya Tujuan Medan      | Orang / PP | 5.412.000  |     |
|      |          | Palangkaraya Tujuan Padang     | Orang / PP | 4.642.000  |     |
|      |          | Palangkaraya Tujuan Palembang  | Orang / PP | 4.022.000  |     |
|      |          | Palangkaraya Tujuan Pekanbaru  | Orang / PP | 4.696.000  |     |
|      |          | Palangkaraya Tujuan Semarang   | Orang / PP | 3.947.000  |     |
|      |          | Palangkaraya Tujuan Solo       | Orang / PP | 4.086.000  |     |
|      |          | Palangkaraya Tujuan Surabaya   | Orang / PP | 4.385.000  |     |
|      |          | Palembang Tujuan Balikpapan    | Orang / PP | 5.220.000  |     |
|      |          | Palembang Tujuan Makassar      | Orang / PP | 4.781.000  |     |
|      |          | Palembang Tujuan Pontianak     | Orang / PP | 3.840.000  |     |
|      |          | Palembang Tujuan Semarang      | Orang / PP | 3.305.000  |     |
|      |          | Palembang Tujuan Solo          | Orang / PP | 3.444.000  |     |
|      |          | Palembang Tujuan Surabaya      | Orang / PP | 3.744.000  |     |

| KODE | KOMPONEN | SPESIFIKASI                      | SATUAN     | BIAYA (Rp) | Ket |
|------|----------|----------------------------------|------------|------------|-----|
|      |          | Palembang Tujuan Timika          | Orang / PP | 8.076.000  |     |
|      |          | Palu Tujuan Makassar             | Orang / PP | 2.578.000  |     |
|      |          | Palu Tujuan Poso                 | Orang / PP | 1.423.000  |     |
|      |          | Palu Tujuan Sorong               | Orang / PP | 3.883.000  |     |
|      |          | Palu Tujuan Surabaya             | Orang / PP | 3.883.000  |     |
|      |          | Palu Tujuan Toli-Toli            | Orang / PP | 1.915.000  |     |
|      |          | Pangkalpinang Tujuan Balikpapan  | Orang / PP | 4.631.000  |     |
|      |          | Pangkalpinang Tujuan Banjarmasin | Orang / PP | 3.915.000  |     |
|      |          | Pangkalpinang Tujuan Batam       | Orang / PP | 3.818.000  |     |
|      |          | Pangkalpinang Tujuan Yogyakarta  | Orang / PP | 3.262.000  |     |
|      |          | Pangkalpinang Tujuan Makassar    | Orang / PP | 4.663.000  |     |
|      |          | Pangkalpinang Tujuan Manado      | Orang / PP | 5.808.000  |     |
|      |          | Pangkalpinang Tujuan Medan       | Orang / PP | 4.653.000  |     |
|      |          | Pangkalpinang Tujuan Padang      | Orang / PP | 3.883.000  |     |
|      |          | Pangkalpinang Tujuan Palembang   | Orang / PP | 3.262.000  |     |
|      |          | Pangkalpinang Tujuan Pekanbaru   | Orang / PP | 3.936.000  |     |
|      |          | Pangkalpinang Tujuan Pontianak   | Orang / PP | 3.733.000  |     |
|      |          | Pangkalpinang Tujuan Semarang    | Orang / PP | 3.187.000  |     |
|      |          | Pangkalpinang Tujuan Solo        | Orang / PP | 3.326.000  |     |
|      |          | Pangkalpinang Tujuan Surabaya    | Orang / PP | 3.626.000  |     |
|      |          | Pekanbaru Tujuan Pontianak       | Orang / PP | 4.514.000  |     |
|      |          | Pekanbaru Tujuan Semarang        | Orang / PP | 3.979.000  |     |
|      |          | Pekanbaru Tujuan Solo            | Orang / PP | 4.118.000  |     |
|      |          | Pekanbaru Tujuan Surabaya        | Orang / PP | 4.407.000  |     |
|      |          | Pekanbaru Tujuan Timika          | Orang / PP | 8.739.000  |     |
|      |          | Pontianak Tujuan Makassar        | Orang / PP | 5.241.000  |     |
|      |          | Pontianak Tujuan Semarang        | Orang / PP | 3.765.000  |     |
|      |          | Pontianak Tujuan Solo            | Orang / PP | 3.904.000  |     |
|      |          | Pontianak Tujuan Surabaya        | Orang / PP | 4.204.000  |     |

| KODE   | KOMPONEN | SPESIFIKASI                         | SATUAN     | BIAYA (Rp) | Ket |
|--|----------|-------------------------------------|------------|------------|-----|
|  |          | Pontianak Tujuan Timika             | Orang / PP | 8.535.000  |     |
|  |          | Semarang Tujuan Makassar            | Orang / PP | 4.706.000  |     |
|  |          | Solo Tujuan Makassar                | Orang / PP | 4.845.000  |     |
|  |          | Surabaya Tujuan Denpasar            | Orang / PP | 1.979.000  |     |
|  |          | Surabaya Tujuan Jayapura            | Orang / PP | 7.231.000  |     |
|  |          | Surabaya Tujuan Makassar            | Orang / PP | 3.433.000  |     |
|  |          | Surabaya Tujuan Timika              | Orang / PP | 6.589.000  |     |
| <b>TIKET PESAWAT PERJALANAN DINAS LUAR PROVINSI NTT - KELAS BISNIS</b> |          |                                     |            |            |     |
|  |          | Jakarta Tujuan Ambon                | Orang / PP | 13.285.000 |     |
|  |          | Jakarta Tujuan Balikpapan           | Orang / PP | 7.412.000  |     |
|  |          | Jakarta Tujuan Banda Aceh           | Orang / PP | 7.519.000  |     |
|  |          | Jakarta Tujuan Bandar Lampung       | Orang / PP | 2.407.000  |     |
|  |          | Jakarta Tujuan Banjarmasin          | Orang / PP | 5.252.000  |     |
|  |          | Jakarta Tujuan Batam                | Orang / PP | 4.867.000  |     |
|  |          | Jakarta Tujuan Bengkulu             | Orang / PP | 4.364.000  |     |
|  |          | Jakarta Tujuan Biak                 | Orang / PP | 14.065.000 |     |
|  |          | Jakarta Tujuan Denpasar             | Orang / PP | 5.305.000  |     |
|  |          | Jakarta Tujuan Gorontalo            | Orang / PP | 7.231.000  |     |
|  |          | Jakarta Tujuan Jambi                | Orang / PP | 4.065.000  |     |
|  |          | Jakarta Tujuan Jayapura             | Orang / PP | 14.568.000 |     |
|  |          | Jakarta Tujuan Yogyakarta           | Orang / PP | 4.107.000  |     |
|  |          | Jakarta Tujuan Kendari              | Orang / PP | 7.658.000  |     |
|  |          | Jakarta Tujuan Kupang               | Orang / PP | 9.413.000  |     |
|  |          | Jakarta ke Kupang (Paket Realisasi) | Paket      | 4.976.326  | TB  |
|  |          | Jakarta ke Kupang (Paket Realisasi) | Paket      | 7.538.629  | TB  |
|  |          | Jakarta ke Kupang (Paket Realisasi) | Paket      | 7.541.161  | TB  |
|  |          | Jakarta Tujuan Makassar             | Orang / PP | 7.444.000  |     |
|  |          | Jakarta Tujuan Malang               | Orang / PP | 4.599.000  |     |



| KODE | KOMPONEN | SPESIFIKASI                   | SATUAN     | BIAYA (Rp) | Ket |
|------|----------|-------------------------------|------------|------------|-----|
|      |          | Jakarta Tujuan Mamuju         | Orang / PP | 7.295.000  |     |
|      |          | Jakarta Tujuan Manado         | Orang / PP | 10.824.000 |     |
|      |          | Jakarta Tujuan Manokwari      | Orang / PP | 16.226.000 |     |
|      |          | Jakarta Tujuan Mataram        | Orang / PP | 5.316.000  |     |
|      |          | Jakarta Tujuan Medan          | Orang / PP | 7.252.000  |     |
|      |          | Jakarta Tujuan Padang         | Orang / PP | 5.530.000  |     |
|      |          | Jakarta Tujuan Palangkaraya   | Orang / PP | 4.984.000  |     |
|      |          | Jakarta Tujuan Palembang      | Orang / PP | 3.861.000  |     |
|      |          | Jakarta Tujuan Palu           | Orang / PP | 9.348.000  |     |
|      |          | Jakarta Tujuan Pangkal Pinang | Orang / PP | 3.412.000  |     |
|      |          | Jakarta Tujuan Pekanbaru      | Orang / PP | 5.583.000  |     |
|      |          | Jakarta Tujuan Pontianak      | Orang / PP | 4.353.000  |     |
|      |          | Jakarta Tujuan Semarang       | Orang / PP | 3.861.000  |     |
|      |          | Jakarta Tujuan Solo           | Orang / PP | 3.861.000  |     |
|      |          | Jakarta Tujuan Surabaya       | Orang / PP | 5.466.000  |     |
|      |          | Jakarta Tujuan Ternate        | Orang / PP | 10.001.000 |     |
|      |          | Jakarta Tujuan Timika         | Orang / PP | 13.830.000 |     |
|      |          | Ambon Tujuan Denpasar         | Orang / PP | 8.054.000  |     |
|      |          | Ambon Tujuan Jayapura         | Orang / PP | 7.434.000  |     |
|      |          | Ambon Tujuan Kendari          | Orang / PP | 4.824.000  |     |
|      |          | Ambon Tujuan Makassar         | Orang / PP | 6.022.000  |     |
|      |          | Ambon Tujuan Manokwari        | Orang / PP | 5.177.000  |     |
|      |          | Ambon Tujuan Palu             | Orang / PP | 6.140.000  |     |
|      |          | Ambon Tujuan Sorong           | Orang / PP | 3.637.000  |     |
|      |          | Ambon Tujuan Surabaya         | Orang / PP | 8.803.000  |     |
|      |          | Ambon Tujuan Ternate          | Orang / PP | 4.022.000  |     |
|      |          | Balikpapan Tujuan Banda Aceh  | Orang / PP | 12.739.000 |     |
|      |          | Balikpapan Tujuan Batam       | Orang / PP | 10.354.000 |     |
|      |          | Balikpapan Tujuan Denpasar    | Orang / PP | 10.739.000 |     |

| KODE | KOMPONEN | SPESIFIKASI                       | SATUAN     | BIAYA (Rp) | Ket |
|------|----------|-----------------------------------|------------|------------|-----|
|      |          | Balikpapan Tujuan Jayapura        | Orang / PP | 19.071.000 |     |
|      |          | Balikpapan Tujuan Yogyakarta      | Orang / PP | 9.669.000  |     |
|      |          | Balikpapan Tujuan Makassar        | Orang / PP | 12.664.000 |     |
|      |          | Balikpapan Tujuan Manado          | Orang / PP | 15.702.000 |     |
|      |          | Balikpapan Tujuan Medan           | Orang / PP | 12.493.000 |     |
|      |          | Balikpapan Tujuan Padang          | Orang / PP | 10.942.000 |     |
|      |          | Balikpapan Tujuan Palembang       | Orang / PP | 9.445.000  |     |
|      |          | Balikpapan Tujuan Pekanbaru       | Orang / PP | 10.996.000 |     |
|      |          | Balikpapan Tujuan Semarang        | Orang / PP | 9.445.000  |     |
|      |          | Balikpapan Tujuan Solo            | Orang / PP | 9.445.000  |     |
|      |          | Balikpapan Tujuan Surabaya        | Orang / PP | 10.889.000 |     |
|      |          | Balikpapan Tujuan Timika          | Orang / PP | 18.408.000 |     |
|      |          | Banda Aceh Tujuan Denpasar        | Orang / PP | 10.835.000 |     |
|      |          | Banda Aceh Tujuan Jayapura        | Orang / PP | 19.167.000 |     |
|      |          | Banda Aceh Tujuan Yogyakarta      | Orang / PP | 9.765.000  |     |
|      |          | Banda Aceh Tujuan Makassar        | Orang / PP | 12.760.000 |     |
|      |          | Banda Aceh Tujuan Manado          | Orang / PP | 15.798.000 |     |
|      |          | Banda Aceh Tujuan Pontianak       | Orang / PP | 9.990.000  |     |
|      |          | Banda Aceh Tujuan Semarang        | Orang / PP | 9.530.000  |     |
|      |          | Banda Aceh Tujuan Solo            | Orang / PP | 9.530.000  |     |
|      |          | Banda Aceh Tujuan Surabaya        | Orang / PP | 10.985.000 |     |
|      |          | Banda Aceh Tujuan Timika          | Orang / PP | 18.504.000 |     |
|      |          | Bandar Lampung Tujuan Balikpapan  | Orang / PP | 8.129.000  |     |
|      |          | Bandar Lampung Tujuan Banda Aceh  | Orang / PP | 8.225.000  |     |
|      |          | Bandar Lampung Tujuan Banjarmasin | Orang / PP | 6.193.000  |     |
|      |          | Bandar Lampung Tujuan Batam       | Orang / PP | 5.840.000  |     |
|      |          | Bandar Lampung Tujuan Biak        | Orang / PP | 14.119.000 |     |
|      |          | Bandar Lampung Tujuan Denpasar    | Orang / PP | 6.236.000  |     |

| KODE | KOMPONEN | SPESIFIKASI                        | SATUAN     | BIAYA (Rp) | Ket |
|------|----------|------------------------------------|------------|------------|-----|
|      |          | Bandar Lampung Tujuan Jayapura     | Orang / PP | 14.568.000 |     |
|      |          | Bandar Lampung Tujuan Yogyakarta   | Orang / PP | 5.155.000  |     |
|      |          | Bandar Lampung Tujuan Kendari      | Orang / PP | 8.354.000  |     |
|      |          | Bandar Lampung Tujuan Makassar     | Orang / PP | 8.161.000  |     |
|      |          | Bandar Lampung Tujuan Malang       | Orang / PP | 5.594.000  |     |
|      |          | Bandar Lampung Tujuan Manado       | Orang / PP | 11.199.000 |     |
|      |          | Bandar Lampung Tujuan Mataram      | Orang / PP | 6.246.000  |     |
|      |          | Bandar Lampung Tujuan Medan        | Orang / PP | 7.979.000  |     |
|      |          | Bandar Lampung Tujuan Padang       | Orang / PP | 6.439.000  |     |
|      |          | Bandar Lampung Tujuan Palangkaraya | Orang / PP | 5.947.000  |     |
|      |          | Bandar Lampung Tujuan Palembang    | Orang / PP | 4.931.000  |     |
|      |          | Bandar Lampung Tujuan Pekanbaru    | Orang / PP | 6.482.000  |     |
|      |          | Bandar Lampung Tujuan Pontianak    | Orang / PP | 5.380.000  |     |
|      |          | Bandar Lampung Tujuan Semarang     | Orang / PP | 4.931.000  |     |
|      |          | Bandar Lampung Tujuan Solo         | Orang / PP | 4.931.000  |     |
|      |          | Bandar Lampung Tujuan Surabaya     | Orang / PP | 6.386.000  |     |
|      |          | Bandar Lampung Tujuan Timika       | Orang / PP | 13.905.000 |     |
|      |          | Bandung Tujuan Batam               | Orang / PP | 6.289.000  |     |
|      |          | Bandung Tujuan Denpasar            | Orang / PP | 5.626.000  |     |
|      |          | Bandung Tujuan Jakarta             | Orang / PP | 2.064.000  |     |
|      |          | Bandung Tujuan Jamb I              | Orang / PP | 5.006.000  |     |
|      |          | Bandung Tujuan Yogyakarta          | Orang / PP | 3.369.000  |     |
|      |          | Bandung Tujuan Padang              | Orang / PP | 6.129.000  |     |
|      |          | Bandung Tujuan Palembang           | Orang / PP | 4.385.000  |     |
|      |          | Bandung Tujuan Pangkalpinang       | Orang / PP | 4.599.000  |     |
|      |          | Bandung Tujuan Pekanbaru           | Orang / PP | 6.525.000  |     |
|      |          | Bandung Tujuan Semarang            | Orang / PP | 3.027.000  |     |
|      |          | Bandung Tujuan Solo                | Orang / PP | 3.647.000  |     |

| KODE | KOMPONEN | SPEKIFIKASI                   | SATUAN     | BIAYA (Rp) | Ket |
|------|----------|-------------------------------|------------|------------|-----|
|      |          | Bandung Tujuan Surabaya       | Orang / PP | 4.824.000  |     |
|      |          | Bandung Tujuan Tanjung Pandan | Orang / PP | 4.439.000  |     |
|      |          | Banjarmasin Tujuan Bandaaceh  | Orang / PP | 10.792.000 |     |
|      |          | Banjarmasin Tujuan Batam      | Orang / PP | 8.407.000  |     |
|      |          | Banjarmasin Tujuan Biak       | Orang / PP | 16.686.000 |     |
|      |          | Banjarmasin Tujuan Denpasar   | Orang / PP | 8.792.000  |     |
|      |          | Banjarmasin Tujuan Jayapura   | Orang / PP | 17.135.000 |     |
|      |          | Banjarmasin Tujuan Yogyakarta | Orang / PP | 7.723.000  |     |
|      |          | Banjarmasin Tujuan Medan      | Orang / PP | 10.546.000 |     |
|      |          | Banjarmasin Tujuan Padang     | Orang / PP | 9.006.000  |     |
|      |          | Banjarmasin Tujuan Palembang  | Orang / PP | 7.498.000  |     |
|      |          | Banjarmasin Tujuan Pekanbaru  | Orang / PP | 9.049.000  |     |
|      |          | Banjarmasin Tujuan Semarang   | Orang / PP | 7.498.000  |     |
|      |          | Banjarmasin Tujuan Solo       | Orang / PP | 7.498.000  |     |
|      |          | Banjarmasin Tujuan Surabaya   | Orang / PP | 8.942.000  |     |
|      |          | Banjarmasin Tujuan Timika     | Orang / PP | 16.472.000 |     |
|      |          | Batam Tujuan Bandaaceh        | Orang / PP | 10.439.000 |     |
|      |          | Batam Tujuan Denpasar         | Orang / PP | 8.450.000  |     |
|      |          | Batam Tujuan Jayapura         | Orang / PP | 16.782.000 |     |
|      |          | Batam Tujuan Yogyakarta       | Orang / PP | 7.370.000  |     |
|      |          | Batam Tujuan Makassar         | Orang / PP | 10.375.000 |     |
|      |          | Batam Tujuan Manado           | Orang / PP | 13.413.000 |     |
|      |          | Batam Tujuan Medan            | Orang / PP | 10.193.000 |     |
|      |          | Batam Tujuan Padang           | Orang / PP | 8.653.000  |     |
|      |          | Batam Tujuan Palembang        | Orang / PP | 7.145.000  |     |
|      |          | Batam Tujuan Pekanbaru        | Orang / PP | 8.707.000  |     |
|      |          | Batam Tujuan Pontianak        | Orang / PP | 7.594.000  |     |
|      |          | Batam Tujuan Semarang         | Orang / PP | 7.145.000  |     |
|      |          | Batam Tujuan Solo             | Orang / PP | 7.145.000  |     |

| KODE | KOMPONEN | SPESIFIKASI                  | SATUAN     | BIAYA (Rp) | Ket |
|------|----------|------------------------------|------------|------------|-----|
|      |          | Batam Tujuan Surabaya        | Orang / PP | 8.600.000  |     |
|      |          | Batam Tujuan Timika          | Orang / PP | 16.119.000 |     |
|      |          | Bengkulu Tujuan Palembang    | Orang / PP | 2.899.000  |     |
|      |          | Biak Tujuan Balikpapan       | Orang / PP | 18.622.000 |     |
|      |          | Biak Tujuan Bandaaceh        | Orang / PP | 18.718.000 |     |
|      |          | Biak Tujuan Batam            | Orang / PP | 16.333.000 |     |
|      |          | Biak Tujuan Denpasar         | Orang / PP | 16.729.000 |     |
|      |          | Biak Tujuan Jayapura         | Orang / PP | 3.615.000  |     |
|      |          | Biak Tujuan Yogyakarta       | Orang / PP | 15.648.000 |     |
|      |          | Biak Tujuan Manado           | Orang / PP | 11.734.000 |     |
|      |          | Biak Tujuan Medan            | Orang / PP | 18.472.000 |     |
|      |          | Biak Tujuan Padang           | Orang / PP | 16.932.000 |     |
|      |          | Biak Tujuan Palembang        | Orang / PP | 15.424.000 |     |
|      |          | Biak Tujuan Pekanbaru        | Orang / PP | 16.985.000 |     |
|      |          | Biak Tujuan Pontianak        | Orang / PP | 15.873.000 |     |
|      |          | Biak Tujuan Surabaya         | Orang / PP | 12.782.000 |     |
|      |          | Biak Tujuan Timika           | Orang / PP | 5.808.000  |     |
|      |          | Denpasar Tujuan Jayapura     | Orang / PP | 11.680.000 |     |
|      |          | Denpasar Tujuan Kupang       | Orang / PP | 5.091.000  |     |
|      |          | Denpasar Tujuan Makassar     | Orang / PP | 4.182.000  |     |
|      |          | Denpasar Tujuan Manado       | Orang / PP | 7.851.000  |     |
|      |          | Denpasar Tujuan Mataram      | Orang / PP | 1.840.000  |     |
|      |          | Denpasar Tujuan Medan        | Orang / PP | 10.589.000 |     |
|      |          | Denpasar Tujuan Padang       | Orang / PP | 9.049.000  |     |
|      |          | Denpasar Tujuan Palangkaraya | Orang / PP | 8.557.000  |     |
|      |          | Denpasar Tujuan Palembang    | Orang / PP | 7.541.000  |     |
|      |          | Denpasar Tujuan Pekanbaru    | Orang / PP | 9.092.000  |     |
|      |          | Denpasar Tujuan Pontianak    | Orang / PP | 7.990.000  |     |
|      |          | Denpasar Tujuan Timika       | Orang / PP | 10.140.000 |     |
|      |          | Jambi Tujuan Balikpapan      | Orang / PP | 7.733.000  |     |

| KODE | KOMPONEN | SPESIFIKASI                 | SATUAN     | BIAYA (Rp) | Ket |
|------|----------|-----------------------------|------------|------------|-----|
|      |          | Jambi Tujuan Banjarmasin    | Orang / PP | 7.690.000  |     |
|      |          | Jambi Tujuan Denpasar       | Orang / PP | 7.733.000  |     |
|      |          | Jambi Tujuan Yogyakarta     | Orang / PP | 6.653.000  |     |
|      |          | Jambi Tujuan Kupang         | Orang / PP | 11.434.000 |     |
|      |          | Jambi Tujuan Makassar       | Orang / PP | 9.659.000  |     |
|      |          | Jambi Tujuan Malang         | Orang / PP | 7.091.000  |     |
|      |          | Jambi Tujuan Manado         | Orang / PP | 12.707.000 |     |
|      |          | Jambi Tujuan Palangkaraya   | Orang / PP | 7.444.000  |     |
|      |          | Jambi Tujuan Pontianak      | Orang / PP | 6.878.000  |     |
|      |          | Jambi Tujuan Semarang       | Orang / PP | 6.428.000  |     |
|      |          | Jambi Tujuan Solo           | Orang / PP | 6.428.000  |     |
|      |          | Jambi Tujuan Surabaya       | Orang / PP | 7.883.000  |     |
|      |          | Jayapura Tujuan Yogyakarta  | Orang / PP | 13.274.000 |     |
|      |          | Jayapura Tujuan Manado      | Orang / PP | 22.109.000 |     |
|      |          | Jayapura Tujuan Medan       | Orang / PP | 18.932.000 |     |
|      |          | Jayapura Tujuan Padang      | Orang / PP | 17.381.000 |     |
|      |          | Jayapura Tujuan Palembang   | Orang / PP | 15.873.000 |     |
|      |          | Jayapura Tujuan Pekanbaru   | Orang / PP | 17.435.000 |     |
|      |          | Jayapura Tujuan Pontianak   | Orang / PP | 16.322.000 |     |
|      |          | Jayapura Tujuan Timika      | Orang / PP | 3.615.000  |     |
|      |          | Yogyakarta Tujuan Denpasar  | Orang / PP | 3.861.000  |     |
|      |          | Yogyakarta Tujuan Makassar  | Orang / PP | 6.525.000  |     |
|      |          | Yogyakarta Tujuan Manado    | Orang / PP | 10.536.000 |     |
|      |          | Yogyakarta Tujuan Medan     | Orang / PP | 9.519.000  |     |
|      |          | Yogyakarta Tujuan Padang    | Orang / PP | 7.969.000  |     |
|      |          | Yogyakarta Tujuan Palembang | Orang / PP | 6.460.000  |     |
|      |          | Yogyakarta Tujuan Pekanbaru | Orang / PP | 8.022.000  |     |
|      |          | Yogyakarta Tujuan Pontianak | Orang / PP | 6.910.000  |     |
|      |          | Yogyakarta Tujuan Timika    | Orang / PP | 11.894.000 |     |

| KODE | KOMPONEN | SPESIFIKASI                 | SATUAN     | BIAYA (Rp) | Ket |
|------|----------|-----------------------------|------------|------------|-----|
|      |          | Kendari Tujuan Bandaaceh    | Orang / PP | 12.953.000 |     |
|      |          | Kendari Tujuan Batam        | Orang / PP | 10.568.000 |     |
|      |          | Kendari Tujuan Denpasar     | Orang / PP | 5.455.000  |     |
|      |          | Kendari Tujuan Yogyakarta   | Orang / PP | 8.129.000  |     |
|      |          | Kendari Tujuan Padang       | Orang / PP | 11.167.000 |     |
|      |          | Kendari Tujuan Palembang    | Orang / PP | 9.659.000  |     |
|      |          | Kendari Tujuan Pekanbaru    | Orang / PP | 11.220.000 |     |
|      |          | Kendari Tujuan Semarang     | Orang / PP | 9.659.000  |     |
|      |          | Kendari Tujuan Solo         | Orang / PP | 9.659.000  |     |
|      |          | Kendari Tujuan Surabaya     | Orang / PP | 11.103.000 |     |
|      |          | Kendari Tujuan Timika       | Orang / PP | 18.633.000 |     |
|      |          | Kupang Tujuan Ambon         | Orang / PP | 15.640.000 |     |
|      |          | Kupang Tujuan Balikpapan    | Orang / PP | 12.815.000 |     |
|      |          | Kupang Tujuan Bandung       | Orang / PP | 13.338.000 |     |
|      |          | Kupang Tujuan Jayapura      | Orang / PP | 14.386.000 |     |
|      |          | Kupang Tujuan Makassar      | Orang / PP | 7.637.000  |     |
|      |          | Kupang Tujuan Manado        | Orang / PP | 11.648.000 |     |
|      |          | Kupang Tujuan Pekanbaru     | Orang / PP | 9.527.000  |     |
|      |          | Kupang Tujuan Surabaya      | Orang / PP | 6.749.000  |     |
|      |          | Kupang Tujuan Yogyakarta    | Orang / PP | 7.348.000  |     |
|      |          | Labuan Bajo Tujuan Jakarta  | Orang / PP | 5.420.520  |     |
|      |          | Labuan Bajo Tujuan Denpasar | Orang / PP | 4.150.680  |     |
|      |          | Makassar Tujuan Biak        | Orang / PP | 8.493.000  |     |
|      |          | Makassar Tujuan Jayapura    | Orang / PP | 10.193.000 |     |
|      |          | Makassar Tujuan Kendari     | Orang / PP | 2.663.000  |     |
|      |          | Makassar Tujuan Manado      | Orang / PP | 5.327.000  |     |
|      |          | Makassar Tujuan Timika      | Orang / PP | 11.723.000 |     |
|      |          | Malang Tujuan Balikpapan    | Orang / PP | 10.108.000 |     |
|      |          | Malang Tujuan Bandaaceh     | Orang / PP | 10.204.000 |     |



| KODE | KOMPONEN | SPEKIFIKASI                | SATUAN     | BIAYA (Rp) | Ket |
|------|----------|----------------------------|------------|------------|-----|
|      |          | Malang Tujuan Banjarmasin  | Orang / PP | 8.161.000  |     |
|      |          | Malang Tujuan Batam        | Orang / PP | 7.819.000  |     |
|      |          | Malang Tujuan Biak         | Orang / PP | 16.087.000 |     |
|      |          | Malang Tujuan Jayapura     | Orang / PP | 16.536.000 |     |
|      |          | Malang Tujuan Kendari      | Orang / PP | 10.322.000 |     |
|      |          | Malang Tujuan Makassar     | Orang / PP | 10.129.000 |     |
|      |          | Malang Tujuan Manado       | Orang / PP | 13.167.000 |     |
|      |          | Malang Tujuan Medan        | Orang / PP | 9.958.000  |     |
|      |          | Malang Tujuan Padang       | Orang / PP | 8.418.000  |     |
|      |          | Malang Tujuan Palangkaraya | Orang / PP | 7.915.000  |     |
|      |          | Malang Tujuan Palembang    | Orang / PP | 6.899.000  |     |
|      |          | Malang Tujuan Pekanbaru    | Orang / PP | 8.461.000  |     |
|      |          | Malang Tujuan Timika       | Orang / PP | 15.873.000 |     |
|      |          | Manado Tujuan Medan        | Orang / PP | 15.552.000 |     |
|      |          | Manado Tujuan Padang       | Orang / PP | 14.012.000 |     |
|      |          | Manado Tujuan Palembang    | Orang / PP | 12.504.000 |     |
|      |          | Manado Tujuan Pekanbaru    | Orang / PP | 14.055.000 |     |
|      |          | Manado Tujuan Pontianak    | Orang / PP | 12.953.000 |     |
|      |          | Manado Tujuan Semarang     | Orang / PP | 12.504.000 |     |
|      |          | Manado Tujuan Solo         | Orang / PP | 12.504.000 |     |
|      |          | Manado Tujuan Surabaya     | Orang / PP | 9.937.000  |     |
|      |          | Manado Tujuan Timika       | Orang / PP | 16.183.000 |     |
|      |          | Mataram Tujuan Balikpapan  | Orang / PP | 10.750.000 |     |
|      |          | Mataram Tujuan Bandaaceh   | Orang / PP | 10.846.000 |     |
|      |          | Mataram Tujuan Banjarmasin | Orang / PP | 8.803.000  |     |
|      |          | Mataram Tujuan Batam       | Orang / PP | 8.461.000  |     |
|      |          | Mataram Tujuan Biak        | Orang / PP | 11.552.000 |     |
|      |          | Mataram Tujuan Jayapura    | Orang / PP | 13.092.000 |     |
|      |          | Mataram Tujuan Yogyakarta  | Orang / PP | 4.417.000  |     |

| KODE | KOMPONEN | SPEKIFIKASI                    | SATUAN     | BIAYA (Rp) | Ket |
|------|----------|--------------------------------|------------|------------|-----|
|      |          | Mataram Tujuan Makassar        | Orang / PP | 4.717.000  |     |
|      |          | Mataram Tujuan Manado          | Orang / PP | 8.717.000  |     |
|      |          | Mataram Tujuan Medan           | Orang / PP | 10.600.000 |     |
|      |          | Mataram Tujuan Padang          | Orang / PP | 9.060.000  |     |
|      |          | Mataram Tujuan Palembang       | Orang / PP | 7.551.000  |     |
|      |          | Mataram Tujuan Pekanbaru       | Orang / PP | 9.102.000  |     |
|      |          | Mataram Tujuan Pontianak       | Orang / PP | 8.001.000  |     |
|      |          | Mataram Tujuan Surabaya        | Orang / PP | 3.829.000  |     |
|      |          | Medan Tujuan Bandaaceh         | Orang / PP | 3.466.000  |     |
|      |          | Medan Tujuan Makassar          | Orang / PP | 12.514.000 |     |
|      |          | Medan Tujuan Pontianak         | Orang / PP | 9.733.000  |     |
|      |          | Medan Tujuan Semarang          | Orang / PP | 9.284.000  |     |
|      |          | Medan Tujuan Solo              | Orang / PP | 9.284.000  |     |
|      |          | Medan Tujuan Surabaya          | Orang / PP | 10.739.000 |     |
|      |          | Medan Tujuan Timika            | Orang / PP | 18.258.000 |     |
|      |          | Padang Tujuan Makassar         | Orang / PP | 10.974.000 |     |
|      |          | Padang Tujuan Pontianak        | Orang / PP | 8.193.000  |     |
|      |          | Padang Tujuan Semarang         | Orang / PP | 7.744.000  |     |
|      |          | Padang Tujuan Solo             | Orang / PP | 7.744.000  |     |
|      |          | Padang Tujuan Surabaya         | Orang / PP | 9.199.000  |     |
|      |          | Padang Tujuan Timika           | Orang / PP | 16.718.000 |     |
|      |          | Palangkaraya Tujuan Bandaaceh  | Orang / PP | 10.546.000 |     |
|      |          | Palangkaraya Tujuan Batam      | Orang / PP | 8.161.000  |     |
|      |          | Palangkaraya Tujuan Yogyakarta | Orang / PP | 7.477.000  |     |
|      |          | Palangkaraya Tujuan Mataram    | Orang / PP | 8.557.000  |     |
|      |          | Palangkaraya Tujuan Medan      | Orang / PP | 10.300.000 |     |
|      |          | Palangkaraya Tujuan Padang     | Orang / PP | 8.760.000  |     |
|      |          | Palangkaraya Tujuan Palembang  | Orang / PP | 7.252.000  |     |
|      |          | Palangkaraya Tujuan Pekanbaru  | Orang / PP | 8.803.000  |     |

| KODE | KOMPONEN | SPESIFIKASI                      | SATUAN     | BIAYA (Rp) | Ket |
|------|----------|----------------------------------|------------|------------|-----|
|      |          | Palangkaraya Tujuan Semarang     | Orang / PP | 7.252.000  |     |
|      |          | Palangkaraya Tujuan Solo         | Orang / PP | 7.252.000  |     |
|      |          | Palangkaraya Tujuan Surabaya     | Orang / PP | 8.696.000  |     |
|      |          | Palembang Tujuan Balikpapan      | Orang / PP | 9.894.000  |     |
|      |          | Palembang Tujuan Makassar        | Orang / PP | 9.466.000  |     |
|      |          | Palembang Tujuan Pontianak       | Orang / PP | 6.685.000  |     |
|      |          | Palembang Tujuan Semarang        | Orang / PP | 6.236.000  |     |
|      |          | Palembang Tujuan Solo            | Orang / PP | 6.236.000  |     |
|      |          | Palembang Tujuan Surabaya        | Orang / PP | 7.690.000  |     |
|      |          | Palembang Tujuan Timika          | Orang / PP | 15.210.000 |     |
|      |          | Palu Tujuan Makassar             | Orang / PP | 4.268.000  |     |
|      |          | Palu Tujuan Poso                 | Orang / PP | 1.957.000  |     |
|      |          | Palu Tujuan Sorong               | Orang / PP | 6.878.000  |     |
|      |          | Palu Tujuan Surabaya             | Orang / PP | 6.878.000  |     |
|      |          | Palu Tujuan Toli-Toli            | Orang / PP | 2.941.000  |     |
|      |          | Pangkalpinang Tujuan Balikpapan  | Orang / PP | 9.038.000  |     |
|      |          | Pangkalpinang Tujuan Banjarmasin | Orang / PP | 7.091.000  |     |
|      |          | Pangkalpinang Tujuan Batam       | Orang / PP | 6.739.000  |     |
|      |          | Pangkalpinang Tujuan Yogyakarta  | Orang / PP | 6.065.000  |     |
|      |          | Pangkalpinang Tujuan Makassar    | Orang / PP | 9.060.000  |     |
|      |          | Pangkalpinang Tujuan Manado      | Orang / PP | 12.097.000 |     |
|      |          | Pangkalpinang Tujuan Medan       | Orang / PP | 8.888.000  |     |
|      |          | Pangkalpinang Tujuan Padang      | Orang / PP | 7.337.000  |     |
|      |          | Pangkalpinang Tujuan Palembang   | Orang / PP | 5.829.000  |     |
|      |          | Pangkalpinang Tujuan Pekanbaru   | Orang / PP | 7.391.000  |     |
|      |          | Pangkalpinang Tujuan Pontianak   | Orang / PP | 6.279.000  |     |
|      |          | Pangkalpinang Tujuan Semarang    | Orang / PP | 5.829.000  |     |
|      |          | Pangkalpinang Tujuan Solo        | Orang / PP | 5.829.000  |     |
|      |          | Pangkalpinang Tujuan Surabaya    | Orang / PP | 7.284.000  |     |

| KODE | KOMPONEN | SPESIFIKASI                | SATUAN     | BIAYA (Rp) | Ket |
|------|----------|----------------------------|------------|------------|-----|
|      |          | Pekanbaru Tujuan Pontianak | Orang / PP | 8.247.000  |     |
|      |          | Pekanbaru Tujuan Semarang  | Orang / PP | 7.797.000  |     |
|      |          | Pekanbaru Tujuan Solo      | Orang / PP | 7.797.000  |     |
|      |          | Pekanbaru Tujuan Surabaya  | Orang / PP | 9.241.000  |     |
|      |          | Pekanbaru Tujuan Timika    | Orang / PP | 16.771.000 |     |
|      |          | Pontianak Tujuan Makassar  | Orang / PP | 9.915.000  |     |
|      |          | Pontianak Tujuan Semarang  | Orang / PP | 6.685.000  |     |
|      |          | Pontianak Tujuan Solo      | Orang / PP | 6.685.000  |     |
|      |          | Pontianak Tujuan Surabaya  | Orang / PP | 8.140.000  |     |
|      |          | Pontianak Tujuan Timika    | Orang / PP | 15.659.000 |     |
|      |          | Semarang Tujuan Makassar   | Orang / PP | 9.466.000  |     |
|      |          | Solo Tujuan Makassar       | Orang / PP | 9.466.000  |     |
|      |          | Surabaya Tujuan Denpasar   | Orang / PP | 3.198.000  |     |
|      |          | Surabaya Tujuan Jayapura   | Orang / PP | 12.675.000 |     |
|      |          | Surabaya Tujuan Makassar   | Orang / PP | 5.936.000  |     |
|      |          | Surabaya Tujuan Timika     | Orang / PP | 11.295.000 |     |

TABEL. 22 SATUAN BIAYA PERJALANAN DINAS LUAR NEGERI

| KODE  | KOMPONEN   | SPESIFIKASI   | SATUAN   | BIAYA (US\$) |
|---|--|---------------|----------|--------------|
| 10.3. SATUAN BIAYA TIKET PESAWAT PERJALANAN DINAS LUAR NEGERI |  |               |          |              |
| 8.1.02.04.02.0001   | BEBAN PERJALANAN DINAS BIASA-LUAR NEGERI                     |               |          |              |
|   | TIKET PESAWAT PERJALANAN DINAS LUAR NEGERI - KELAS EKSEKUTIF |               |          |              |
|   |  | Chicago       | Orang/PP | 12.733       |
|   |  | Houston       | Orang/PP | 12.635       |
|   |  | Los Angeles   | Orang/PP | 11.411       |
|   |  | New York      | Orang/PP | 15.101       |
|   |  | Ottawa        | Orang/PP | 12.266       |
|   |  | San Fransisco | Orang/PP | 13.438       |
|   |  | Toronto       | Orang/PP | 11.750       |
|   |  | Vancouver     | Orang/PP | 10.902       |
|   |  | Washington    | Orang/PP | 15.150       |
|   |  | Bogota        | Orang/PP | 18.399       |
|   |  | Brasilia      | Orang/PP | 16.393       |

| KODE | KOMPONEN | SPESIFIKASI       | SATUAN   | BIAYA (US\$) |
|------|----------|-------------------|----------|--------------|
|      |          | Boenos Aires      | Orang/PP | 23.000       |
|      |          | Caracas           | Orang/PP | 23.128       |
|      |          | Paramaribo        | Orang/PP | 15.018       |
|      |          | Santiago de Chile | Orang/PP | 21.874       |
|      |          | Quito             | Orang/PP | 17.325       |
|      |          | Lima              | Orang/PP | 8.263        |
|      |          | Meksiko           | Orang/PP | 11.822       |
|      |          | Havana            | Orang/PP | 14.702       |
|      |          | Panama            | Orang/PP | 15.532       |
|      |          | Vienna            | Orang/PP | 10.520       |
|      |          | Brussel           | Orang/PP | 10.713       |
|      |          | Marseille         | Orang/PP | 10.850       |
|      |          | Paris             | Orang/PP | 10.724       |
|      |          | Berlin            | Orang/PP | 10.277       |
|      |          | Bern              | Orang/PP | 11.478       |
|      |          | Bonn              | Orang/PP | 10.945       |
|      |          | Hamburg           | Orang/PP | 9.938        |
|      |          | Geneva            | Orang/PP | 8.166        |
|      |          | Amsterdam         | Orang/PP | 8.216        |
|      |          | Den Haag          | Orang/PP | 8.216        |
|      |          | Frankfurt         | Orang/PP | 7.660        |
|      |          | Kopenhagen        | Orang/PP | 9.696        |
|      |          | Helsinki          | Orang/PP | 10.023       |
|      |          | Stockholm         | Orang/PP | 9.917        |
|      |          | London            | Orang/PP | 11.410       |
|      |          | Oslo              | Orang/PP | 9.856        |
|      |          | Sarajevo          | Orang/PP | 11.778       |
|      |          | Zagreb            | Orang/PP | 16.974       |
|      |          | Athens            | Orang/PP | 14.911       |
|      |          | Lisbon            | Orang/PP | 9.309        |
|      |          | Madrid            | Orang/PP | 10.393       |
|      |          | Roma              | Orang/PP | 10.000       |
|      |          | Beograd           | Orang/PP | 10.318       |
|      |          | Vatikan           | Orang/PP | 10.000       |
|      |          | Bratislava        | Orang/PP | 7.125        |
|      |          | Bucharest         | Orang/PP | 8.839        |
|      |          | Kiev              | Orang/PP | 10.860       |
|      |          | Moskow            | Orang/PP | 9.537        |
|      |          | Praha             | Orang/PP | 19.318       |
|      |          | Sofia             | Orang/PP | 7.473        |
|      |          | Warsawa           | Orang/PP | 10.777       |
|      |          | Budapest          | Orang/PP | 8.839        |
|      |          | Dakkar            | Orang/PP | 12.900       |
|      |          | Abuja             | Orang/PP | 10.281       |
|      |          | AddisAbaba        | Orang/PP | 7.700        |
|      |          | Nairobi           | Orang/PP | 8.732        |
|      |          | Antananarivo      | Orang/PP | 11.779       |
|      |          | DarEsSalaam       | Orang/PP | 8.947        |
|      |          | Harare            | Orang/PP | 11.118       |

| KODE | KOMPONEN | SPESIFIKASI         | SATUAN   | BIAYA (US\$) |
|------|----------|---------------------|----------|--------------|
|      |          | Windhoek            | Orang/PP | 18.241       |
|      |          | CapeTown            | Orang/PP | 17.182       |
|      |          | Johannesburg        | Orang/PP | 12.943       |
|      |          | Maputo              | Orang/PP | 11.255       |
|      |          | Pretoria            | Orang/PP | 12.943       |
|      |          | Algiers             | Orang/PP | 9.536        |
|      |          | Kairo               | Orang/PP | 8.683        |
|      |          | Khartoum            | Orang/PP | 5.904        |
|      |          | Rab bat             | Orang/PP | 8.910        |
|      |          | Tripoli             | Orang/PP | 6.551        |
|      |          | Tunisia             | Orang/PP | 9.419        |
|      |          | Manama              | Orang/PP | 6.573        |
|      |          | Baghdad             | Orang/PP | 5.433        |
|      |          | Amman               | Orang/PP | 7.561        |
|      |          | Kuwait              | Orang/PP | 6.771        |
|      |          | Beirut              | Orang/PP | 7.703        |
|      |          | Doha                | Orang/PP | 5.216        |
|      |          | Damaskus            | Orang/PP | 8.684        |
|      |          | Ankara              | Orang/PP | 9.449        |
|      |          | AbuDhabi            | Orang/PP | 5.283        |
|      |          | Sanaa               | Orang/PP | 8.205        |
|      |          | Jeddah              | Orang/PP | 6.446        |
|      |          | Muscat              | Orang/PP | 6.469        |
|      |          | Riyadh              | Orang/PP | 5.359        |
|      |          | Istanbul            | Orang/PP | 11.061       |
|      |          | Dubai               | Orang/PP | 4.207        |
|      |          | Tashkent            | Orang/PP | 13.617       |
|      |          | Astana              | Orang/PP | 13.661       |
|      |          | Baku                | Orang/PP | 13.234       |
|      |          | Beijing             | Orang/PP | 2.595        |
|      |          | Hongkong            | Orang/PP | 3.028        |
|      |          | Osaka               | Orang/PP | 3.204        |
|      |          | Tokyo               | Orang/PP | 3.734        |
|      |          | Pyongyang           | Orang/PP | 4.040        |
|      |          | Seoul               | Orang/PP | 3.233        |
|      |          | Shanghai            | Orang/PP | 3.122        |
|      |          | Guangzhou           | Orang/PP | 3.122        |
|      |          | Kabul               | Orang/PP | 6.307        |
|      |          | Teheran             | Orang/PP | 5.800        |
|      |          | Kolombo             | Orang/PP | 3.119        |
|      |          | Dhaka               | Orang/PP | 3.063        |
|      |          | Islamabad           | Orang/PP | 5.482        |
|      |          | Karachi             | Orang/PP | 4.226        |
|      |          | New Delhi           | Orang/PP | 3.500        |
|      |          | Mumbai              | Orang/PP | 3.063        |
|      |          | Bandar Seri Bagawan | Orang/PP | 1.628        |
|      |          | Bangkok             | Orang/PP | 2.344        |
|      |          | DavaoCity           | Orang/PP | 2.757        |
|      |          | Dilli               | Orang/PP | 747          |

| KODE | KOMPONEN   | SPESIFIKASI       | SATUAN   | BIAYA (US\$) |
|------|--|-------------------|----------|--------------|
|      |  | Hanoi             | Orang/PP | 1.833        |
|      |  | Ho Chi Minh       | Orang/PP | 1.677        |
|      |  | JohorBahru        | Orang/PP | 1.195        |
|      |  | KotaKinabalu      | Orang/PP | 1.894        |
|      |  | KualaLumpur       | Orang/PP | 1.158        |
|      |  | Kuching           | Orang/PP | 2.659        |
|      |  | Manila            | Orang/PP | 2.453        |
|      |  | Penang            | Orang/PP | 918          |
|      |  | PhnomPenh         | Orang/PP | 2.202        |
|      |  | Singapura         | Orang/PP | 991          |
|      |  | Vientiane         | Orang/PP | 2.274        |
|      |  | Yangon            | Orang/PP | 1.468        |
|      |  | Tawau             | Orang/PP | 1.894        |
|      |  | Songkhla          | Orang/PP | 2.344        |
|      |  | Canberra          | Orang/PP | 6.304        |
|      |  | Darwin            | Orang/PP | 6.689        |
|      |  | Melbourne         | Orang/PP | 4.886        |
|      |  | Noumea            | Orang/PP | 6.940        |
|      |  | Perth             | Orang/PP | 5.771        |
|      |  | PortMoresby       | Orang/PP | 17.090       |
|      |  | Suva              | Orang/PP | 12.668       |
|      |  | Sydney            | Orang/PP | 4.629        |
|      |  | Vanimo            | Orang/PP | 3.318        |
|      |  | Wellington        | Orang/PP | 11.750       |
|      | <b>TIKET PESAWAT PERJALANAN DINAS LUAR NEGERI - KELAS BISNIS</b> |                   |          |              |
|      |  | Chicago           | Orang/PP | 6.891        |
|      |  | Houston           | Orang/PP | 6.487        |
|      |  | Los Angeles       | Orang/PP | 5.925        |
|      |  | New York          | Orang/PP | 6.179        |
|      |  | Ottawa            | Orang/PP | 6.924        |
|      |  | San Fransisco     | Orang/PP | 7.138        |
|      |  | Toronto           | Orang/PP | 8.564        |
|      |  | Vancouver         | Orang/PP | 7.458        |
|      |  | Washington        | Orang/PP | 8.652        |
|      |  | Bogota            | Orang/PP | 9.426        |
|      |  | Brasilia          | Orang/PP | 11.518       |
|      |  | Boenos Aires      | Orang/PP | 15.300       |
|      |  | Caracas           | Orang/PP | 13.837       |
|      |  | Paramaribo        | Orang/PP | 9.494        |
|      |  | Santiago de Chile | Orang/PP | 15.539       |
|      |  | Quito             | Orang/PP | 16.269       |
|      |  | Lima              | Orang/PP | 8.263        |
|      |  | Meksiko           | Orang/PP | 7.831        |
|      |  | Havana            | Orang/PP | 11.223       |
|      |  | Panama            | Orang/PP | 9.306        |
|      |  | Vienna            | Orang/PP | 4.177        |
|      |  | Brussel           | Orang/PP | 5.994        |
|      |  | Marseille         | Orang/PP | 5.074        |



| KODE | KOMPONEN | SPESIFIKASI  | SATUAN   | BIAYA (US\$) |
|------|----------|--------------|----------|--------------|
|      |          | Paris        | Orang/PP | 6.085        |
|      |          | Berlin       | Orang/PP | 6.126        |
|      |          | Bern         | Orang/PP | 6.778        |
|      |          | Bonn         | Orang/PP | 5.023        |
|      |          | Hamburg      | Orang/PP | 7.639        |
|      |          | Geneva       | Orang/PP | 5.370        |
|      |          | Amsterdam    | Orang/PP | 5.898        |
|      |          | Den Haag     | Orang/PP | 5.898        |
|      |          | Frankfurt    | Orang/PP | 4.037        |
|      |          | Kopenhagen   | Orang/PP | 4.920        |
|      |          | Helsinki     | Orang/PP | 5.931        |
|      |          | Stockholm    | Orang/PP | 5.506        |
|      |          | London       | Orang/PP | 7.293        |
|      |          | Oslo         | Orang/PP | 4.773        |
|      |          | Sarajevo     | Orang/PP | 7.129        |
|      |          | Zagreb       | Orang/PP | 10.177       |
|      |          | Athens       | Orang/PP | 9.256        |
|      |          | Lisbon       | Orang/PP | 4.746        |
|      |          | Madrid       | Orang/PP | 4.767        |
|      |          | Roma         | Orang/PP | 6.000        |
|      |          | Beograd      | Orang/PP | 6.404        |
|      |          | Vatikan      | Orang/PP | 6.000        |
|      |          | Bratislava   | Orang/PP | 4.423        |
|      |          | Bucharest    | Orang/PP | 4.982        |
|      |          | Kiev         | Orang/PP | 6.029        |
|      |          | Moskow       | Orang/PP | 7.206        |
|      |          | Praha        | Orang/PP | 11.848       |
|      |          | Sofia        | Orang/PP | 6.346        |
|      |          | Warsawa      | Orang/PP | 5.052        |
|      |          | Budapest     | Orang/PP | 5.979        |
|      |          | Dakkar       | Orang/PP | 9.848        |
|      |          | Abuja        | Orang/PP | 7.848        |
|      |          | AddisAbaba   | Orang/PP | 5.808        |
|      |          | Nairobi      | Orang/PP | 7.966        |
|      |          | Antananarivo | Orang/PP | 9.000        |
|      |          | DarEsSalaam  | Orang/PP | 6.599        |
|      |          | Harare       | Orang/PP | 10.600       |
|      |          | Windhoek     | Orang/PP | 11.774       |
|      |          | CapeTown     | Orang/PP | 9.703        |
|      |          | Johannesburg | Orang/PP | 9.802        |
|      |          | Maputo       | Orang/PP | 8.524        |
|      |          | Pretoria     | Orang/PP | 9.802        |
|      |          | Algiers      | Orang/PP | 6.593        |
|      |          | Kairo        | Orang/PP | 7.122        |
|      |          | Khartoum     | Orang/PP | 4.507        |
|      |          | Rabat        | Orang/PP | 7.721        |
|      |          | Tripoli      | Orang/PP | 5.706        |
|      |          | Tunisia      | Orang/PP | 5.018        |
|      |          | Manama       | Orang/PP | 6.154        |

| KODE | KOMPONEN | SPESIFIKASI         | SATUAN   | BIAYA (US\$) |
|------|----------|---------------------|----------|--------------|
|      |          | Baghdad             | Orang/PP | 4.148        |
|      |          | Amman               | Orang/PP | 6.431        |
|      |          | Kuwait              | Orang/PP | 4.273        |
|      |          | Beirut              | Orang/PP | 4.490        |
|      |          | Doha                | Orang/PP | 3.639        |
|      |          | Damaskus            | Orang/PP | 5.390        |
|      |          | Ankara              | Orang/PP | 6.643        |
|      |          | AbuDhabi            | Orang/PP | 4.976        |
|      |          | Sanaa               | Orang/PP | 5.878        |
|      |          | Jeddah              | Orang/PP | 3.785        |
|      |          | Muscat              | Orang/PP | 5.156        |
|      |          | Riyadh              | Orang/PP | 3.510        |
|      |          | Istanbul            | Orang/PP | 4.435        |
|      |          | Dubai               | Orang/PP | 4.207        |
|      |          | Tashkent            | Orang/PP | 8.453        |
|      |          | Astana              | Orang/PP | 12.089       |
|      |          | Baku                | Orang/PP | 8.556        |
|      |          | Beijing             | Orang/PP | 2.140        |
|      |          | Hongkong            | Orang/PP | 2.633        |
|      |          | Osaka               | Orang/PP | 2.686        |
|      |          | Tokyo               | Orang/PP | 2.675        |
|      |          | Pyongyang           | Orang/PP | 2.220        |
|      |          | Seoul               | Orang/PP | 2.966        |
|      |          | Shanghai            | Orang/PP | 2.749        |
|      |          | Guangzhou           | Orang/PP | 2.749        |
|      |          | Kabul               | Orang/PP | 3.905        |
|      |          | Teheran             | Orang/PP | 4.600        |
|      |          | Kolombo             | Orang/PP | 2.562        |
|      |          | Dhaka               | Orang/PP | 2.417        |
|      |          | Islamabad           | Orang/PP | 3.333        |
|      |          | Karachi             | Orang/PP | 3.633        |
|      |          | New Delhi           | Orang/PP | 2.500        |
|      |          | Mumbai              | Orang/PP | 2.417        |
|      |          | Bandar Seri Bagawan | Orang/PP | 1.147        |
|      |          | Bangkok             | Orang/PP | 1.155        |
|      |          | DavaoCity           | Orang/PP | 2.558        |
|      |          | Dilli               | Orang/PP | 491          |
|      |          | Hanoi               | Orang/PP | 1.833        |
|      |          | Ho Chi Minh         | Orang/PP | 1.503        |
|      |          | JohorBahru          | Orang/PP | 911          |
|      |          | KotaKinabalu        | Orang/PP | 1.427        |
|      |          | KualaLumpur         | Orang/PP | 659          |
|      |          | Kuching             | Orang/PP | 1.900        |
|      |          | Manila              | Orang/PP | 1.614        |
|      |          | Penang              | Orang/PP | 766          |
|      |          | PhnomPenh           | Orang/PP | 1.981        |
|      |          | Singapura           | Orang/PP | 673          |
|      |          | Vientiane           | Orang/PP | 2.025        |
|      |          | Yangon              | Orang/PP | 1.212        |

| KODE | KOMPONEN  | SPESIFIKASI       | SATUAN   | BIAYA (US\$) |
|------|---|-------------------|----------|--------------|
|      |   | Tawau             | Orang/PP | 1.427        |
|      |   | Songkhla          | Orang/PP | 1.155        |
|      |   | Canberra          | Orang/PP | 6.304        |
|      |   | Darwin            | Orang/PP | 4.900        |
|      |   | Melbourne         | Orang/PP | 3.814        |
|      |   | Noumea            | Orang/PP | 5.917        |
|      |   | Perth             | Orang/PP | 1.801        |
|      |   | PortMoresby       | Orang/PP | 13.835       |
|      |   | Suva              | Orang/PP | 4.461        |
|      |   | Sydney            | Orang/PP | 4.237        |
|      |   | Vanimo            | Orang/PP | 2.740        |
|      |   | Wellington        | Orang/PP | 9.830        |
|      | <b>TIKET PESAWAT PERJALANAN DINAS LUAR NEGERI - KELAS EKONOMI</b> |                   |          |              |
|      |   | Chicago           | Orang/PP | 3.662        |
|      |   | Houston           | Orang/PP | 3.591        |
|      |   | Los Angeles       | Orang/PP | 3.242        |
|      |   | New York          | Orang/PP | 3.839        |
|      |   | Ottawa            | Orang/PP | 4.083        |
|      |   | San Fransisco     | Orang/PP | 2.987        |
|      |   | Toronto           | Orang/PP | 3.201        |
|      |   | Vancouver         | Orang/PP | 3.277        |
|      |   | Washington        | Orang/PP | 3.930        |
|      |   | Bogota            | Orang/PP | 7.713        |
|      |   | Brasilia          | Orang/PP | 5.970        |
|      |   | Boenos Aires      | Orang/PP | 10.400       |
|      |   | Caracas           | Orang/PP | 6.825        |
|      |   | Paramaribo        | Orang/PP | 7.353        |
|      |   | Santiago de Chile | Orang/PP | 8.900        |
|      |   | Quito             | Orang/PP | 12.127       |
|      |   | Lima              | Orang/PP | 5.038        |
|      |   | Meksiko           | Orang/PP | 3.966        |
|      |   | Havana            | Orang/PP | 7.335        |
|      |   | Panama            | Orang/PP | 6.195        |
|      |   | Vienna            | Orang/PP | 3.357        |
|      |   | Brussel           | Orang/PP | 3.870        |
|      |   | Marseille         | Orang/PP | 3.541        |
|      |   | Paris             | Orang/PP | 3.331        |
|      |   | Berlin            | Orang/PP | 3.959        |
|      |   | Bern              | Orang/PP | 4.355        |
|      |   | Bonn              | Orang/PP | 3.753        |
|      |   | Hamburg           | Orang/PP | 4.108        |
|      |   | Geneva            | Orang/PP | 4.333        |
|      |   | Amsterdam         | Orang/PP | 3.331        |
|      |   | DenHaag           | Orang/PP | 3.331        |
|      |   | Frankfurt         | Orang/PP | 1.065        |
|      |   | Kopenhagen        | Orang/PP | 3.730        |
|      |   | Helsinki          | Orang/PP | 3.681        |
|      |   | Stockholm         | Orang/PP | 3.433        |

| KODE | KOMPONEN | SPESIFIKASI  | SATUAN   | BIAYA (US\$) |
|------|----------|--------------|----------|--------------|
|      |          | London       | Orang/PP | 4.153        |
|      |          | Oslo         | Orang/PP | 4.049        |
|      |          | Sarajevo     | Orang/PP | 6.033        |
|      |          | Zagreb       | Orang/PP | 5.182        |
|      |          | Athens       | Orang/PP | 8.041        |
|      |          | Lisbon       | Orang/PP | 3.383        |
|      |          | Madrid       | Orang/PP | 3.631        |
|      |          | Roma         | Orang/PP | 4.500        |
|      |          | Beograd      | Orang/PP | 5.564        |
|      |          | Vatikan      | Orang/PP | 4.500        |
|      |          | Bratislava   | Orang/PP | 3.842        |
|      |          | Bucharest    | Orang/PP | 4.113        |
|      |          | Kiev         | Orang/PP | 5.193        |
|      |          | Moskow       | Orang/PP | 5.143        |
|      |          | Praha        | Orang/PP | 6.748        |
|      |          | Sofia        | Orang/PP | 3.612        |
|      |          | Warsawa      | Orang/PP | 3.447        |
|      |          | Budapest     | Orang/PP | 2.187        |
|      |          | Dakkar       | Orang/PP | 8.555        |
|      |          | Abuja        | Orang/PP | 6.818        |
|      |          | AddisAbaba   | Orang/PP | 5.552        |
|      |          | Nairobi      | Orang/PP | 6.081        |
|      |          | Antananarivo | Orang/PP | 8.282        |
|      |          | DarEsSalaam  | Orang/PP | 5.733        |
|      |          | Harare       | Orang/PP | 5.747        |
|      |          | Windhoek     | Orang/PP | 7.510        |
|      |          | CapeTown     | Orang/PP | 8.429        |
|      |          | Johannesburg | Orang/PP | 7.216        |
|      |          | Maputo       | Orang/PP | 6.275        |
|      |          | Pretoria     | Orang/PP | 7.216        |
|      |          | Algiers      | Orang/PP | 5.710        |
|      |          | Kairo        | Orang/PP | 4.483        |
|      |          | Khartoum     | Orang/PP | 3.915        |
|      |          | Rab bat      | Orang/PP | 5.665        |
|      |          | Tripoli      | Orang/PP | 4.975        |
|      |          | Tunisia      | Orang/PP | 3.619        |
|      |          | Manama       | Orang/PP | 4.827        |
|      |          | Baghdad      | Orang/PP | 3.545        |
|      |          | Amman        | Orang/PP | 3.545        |
|      |          | Kuwait       | Orang/PP | 3.110        |
|      |          | Beirut       | Orang/PP | 3.730        |
|      |          | Doha         | Orang/PP | 2.745        |
|      |          | Damaskus     | Orang/PP | 3.325        |
|      |          | Ankara       | Orang/PP | 3.581        |
|      |          | AbuDhabi     | Orang/PP | 2.727        |
|      |          | Sanaa        | Orang/PP | 3.679        |
|      |          | Jeddah       | Orang/PP | 3.321        |
|      |          | Muscat       | Orang/PP | 3.727        |
|      |          | Riyadh       | Orang/PP | 3.000        |

| KODE | KOMPONEN | SPESIFIKASI         | SATUAN   | BIAYA<br>(US\$) |
|------|----------|---------------------|----------|-----------------|
|      |          | Istanbul            | Orang/PP | 2.467           |
|      |          | Dubai               | Orang/PP | 1.920           |
|      |          | Tashkent            | Orang/PP | 7.343           |
|      |          | Astana              | Orang/PP | 8.962           |
|      |          | Baku                | Orang/PP | 2.281           |
|      |          | Beijing             | Orang/PP | 1.623           |
|      |          | Hongkong            | Orang/PP | 1.257           |
|      |          | Osaka               | Orang/PP | 1.864           |
|      |          | Tokyo               | Orang/PP | 1.835           |
|      |          | Pyongyang           | Orang/PP | 1.660           |
|      |          | Seoul               | Orang/PP | 1.737           |
|      |          | Shanghai            | Orang/PP | 1.304           |
|      |          | Guangzhou           | Orang/PP | 1.304           |
|      |          | Kabul               | Orang/PP | 3.208           |
|      |          | Teheran             | Orang/PP | 3.200           |
|      |          | Kolombo             | Orang/PP | 1.628           |
|      |          | Dhaka               | Orang/PP | 1.092           |
|      |          | Islamabad           | Orang/PP | 2.501           |
|      |          | Karachi             | Orang/PP | 2.321           |
|      |          | New Delhi           | Orang/PP | 1.500           |
|      |          | Mumbai              | Orang/PP | 1.092           |
|      |          | Bandar Seri Bagawan | Orang/PP | 919             |
|      |          | Bangkok             | Orang/PP | 823             |
|      |          | DavaoCity           | Orang/PP | 1.641           |
|      |          | Dilli               | Orang/PP | 350             |
|      |          | Hanoi               | Orang/PP | 1.656           |
|      |          | Ho Chi Minh         | Orang/PP | 1.235           |
|      |          | JohorBahru          | Orang/PP | 525             |
|      |          | KotaKinabalu        | Orang/PP | 694             |
|      |          | KualaLumpur         | Orang/PP | 585             |
|      |          | Kuching             | Orang/PP | 364             |
|      |          | Manila              | Orang/PP | 1.150           |
|      |          | Penang              | Orang/PP | 545             |
|      |          | PhnomPenh           | Orang/PP | 1.627           |
|      |          | Singapura           | Orang/PP | 403             |
|      |          | Vientiane           | Orang/PP | 1.420           |
|      |          | Yangon              | Orang/PP | 1.053           |
|      |          | Tawau               | Orang/PP | 694             |
|      |          | Songkhla            | Orang/PP | 823             |
|      |          | Canberra            | Orang/PP | 2.500           |
|      |          | Darwin              | Orang/PP | 3.964           |
|      |          | Melbourne           | Orang/PP | 2.858           |
|      |          | Noumea              | Orang/PP | 1.916           |
|      |          | Perth               | Orang/PP | 1.525           |
|      |          | PortMoresby         | Orang/PP | 8.252           |
|      |          | Suva                | Orang/PP | 2.669           |
|      |          | Sydney              | Orang/PP | 2.557           |
|      |          | Vanimo              | Orang/PP | 2.380           |
|      |          | Wellington          | Orang/PP | 4.120           |

**TABEL 20 SATUAN BIAYA PERJALANAN DINAS DALAM NEGERI  
DAN LUAR NEGERI**

| KODE  | KOMPONEN   | SPESIFIKASI                            | SATUAN     | HARGA<br>(Rp) | Ket |
|---|--|--|------------|---------------|-----|
| <b>11.3. SATUAN BIAYA TAKSI PERJALANAN DINAS DALAM NEGERI</b> |  |  |            |               |     |
| <b>8.1.02.04.01.0001</b>                                      | <b>BEBAN PERJALANAN DINAS BIASA</b>              |  |            |               |     |
|   | <b>TAKSI PERJALANAN DINAS DALAM PROVINSI NTT</b> |  |            |               |     |
|   |  | Kota Kupang                            | Orang/kali | 108.000       |     |
|   |  | Kota Kupang (Paket Realisasi)          | Paket      | 648.000       | TB  |
|   |  | Kota Kupang (Paket Realisasi)          | Paket      | 200.000       | TB  |
|   |  | Kota Kupang (Paket Realisasi)          | Paket      | 432.000       | TB  |
|   |  | Kota Kupang (Paket Realisasi)          | Paket      | 600.000       | TB  |
|   |  | Kota Kupang (Paket Realisasi)          | Paket      | 1.200.000     | TB  |
|   |  | Kota Kupang (Paket Realisasi)          | Paket      | 1.296.000     | TB  |
|   |  | Kabupaten Belu                         | Orang/kali | 108.000       |     |
|   |  | Kabupaten Sabu Raijua                  | Orang/kali | 108.000       |     |
|   |  | Kabupaten Rote Ndao                    | Orang/kali | 108.000       |     |
|   |  | Kabupaten Alor                         | Orang/kali | 108.000       |     |
|   |  | Kabupaten Lembata                      | Orang/kali | 108.000       |     |
|   |  | Kabupaten Flores Timur                 | Orang/kali | 108.000       |     |
|   |  | Kab. Flotim (Paket Realisasi)          | Paket      | 200.000       | TB  |
|   |  | Kab. Flotim (Paket Realisasi)          | Paket      | 600.000       | TB  |
|   |  | Kabupaten Sikka                        | Orang/kali | 108.000       |     |
|   |  | Kabupaten Ende                         | Orang/kali | 108.000       |     |
|   |  | Kabupaten Ngada                        | Orang/kali | 108.000       |     |
|   |  | Kabupaten Manggarai                    | Orang/kali | 108.000       |     |
|   |  | Kabupaten Manggarai Barat              | Orang/kali | 108.000       |     |
|   |  | Kab. Manggarai Barat (Paket Realisasi) | Paket      | 200.000       | TB  |
|   |  | Kabupaten Sumba Barat                  | Orang/kali | 108.000       |     |
|   |  | Kabupaten Sumba Timur                  | Orang/kali | 108.000       |     |
|   | <b>TAKSI PERJALANAN DINAS LUAR PROVINSI NTT</b>  |  |            |               |     |
|   |  | Provinsi D. I. Aceh                    | Orang/kali | 123.000       |     |
|   |  | Provinsi Sumatera Utara                | Orang/kali | 232.000       |     |
|   |  | Provinsi Riau                          | Orang/kali | 94.000        |     |



| KODE | KOMPONEN | SPESIFIKASI                      | SATUAN     | HARGA<br>(Rp) | Ket |
|------|----------|----------------------------------|------------|---------------|-----|
|      |          | Provinsi Kepulauan Riau          | Orang/kali | 137.000       |     |
|      |          | Batam (Paket Realisasi)          | Paket      | 1.024.000     |     |
|      |          | Provinsi Jambi                   | Orang/kali | 147.000       |     |
|      |          | Provinsi Sumatera Barat          | Orang/kali | 190.000       |     |
|      |          | Provinsi Sumatera Selatan        | Orang/kali | 128.000       |     |
|      |          | Provinsi Lampung                 | Orang/kali | 167.000       |     |
|      |          | Provinsi Bengkulu                | Orang/kali | 109.000       |     |
|      |          | Provinsi Bangka Belitung         | Orang/kali | 90.000        |     |
|      |          | Provinsi Banten                  | Orang/kali | 446.000       |     |
|      |          | Provinsi Jawa Barat              | Orang/kali | 166.000       |     |
|      |          | Provinsi D.K.I. Jakarta          | Orang/kali | 256.000       |     |
|      |          | D.K.I. Jakarta (Paket Realisasi) | Paket      | 524.000       | TB  |
|      |          | D.K.I. Jakarta (Paket Realisasi) | Paket      | 812.000       | TB  |
|      |          | Provinsi Jawa Tengah             | Orang/kali | 75.000        |     |
|      |          | Provinsi D.I. Yogyakarta         | Orang/kali | 118.000       |     |
|      |          | Provinsi Jawa Timur              | Orang/kali | 194.000       |     |
|      |          | Provinsi Bali                    | Orang/kali | 159.000       |     |
|      |          | Provinsi Nusa Tenggara Barat     | Orang/kali | 231.000       |     |
|      |          | Provinsi Kalimantan Barat        | Orang/kali | 135.000       |     |
|      |          | Provinsi Kalimantan Tengah       | Orang/kali | 111.000       |     |
|      |          | Provinsi Kalimantan Selatan      | Orang/kali | 150.000       |     |
|      |          | Provinsi Kalimantan Timur        | Orang/kali | 450.000       |     |
|      |          | Provinsi Kalimantan Utara        | Orang/kali | 102.000       |     |
|      |          | Provinsi Sulawesi Utara          | Orang/kali | 138.000       |     |
|      |          | Provinsi Gorontalo               | Orang/kali | 240.000       |     |
|      |          | Provinsi Sulawesi Barat          | Orang/kali | 313.000       |     |
|      |          | Provinsi Sulawesi Selatan        | Orang/kali | 145.000       |     |
|      |          | Provinsi Sulawesi Tengah         | Orang/kali | 165.000       |     |
|      |          | Provinsi Sulawesi Tenggara       | Orang/kali | 171.000       |     |
|      |          | Provinsi Maluku                  | Orang/kali | 240.000       |     |
|      |          | Provinsi Maluku Utara            | Orang/kali | 215.000       |     |
|      |          | Provinsi Papua                   | Orang/kali | 431.000       |     |
|      |          | Provinsi Papua Barat             | Orang/kali | 182.000       |     |
|      |          | Provinsi Papua Selatan           | Orang/kali | 182.000       |     |
|      |          | Provinsi Papua Tengah            | Orang/kali | 431.000       |     |
|      |          | Provinsi Papua Pegunungan        | Orang/kali | 431.000       |     |



| KODE | KOMPONEN | SPESIFIKASI               | SATUAN     | HARGA (Rp) | Ket |
|------|----------|---------------------------|------------|------------|-----|
|      |          | Provinsi Papua Barat Daya | Orang/kali | 182.000    |     |

**TABEL 20 SATUAN BIAYA PERJALANAN DINAS DALAM NEGERI DAN LUAR NEGERI**

| KODE   | KOMPONEN  | SPESIFIKASI  | SATUAN       | BIAYA (Rp) | KET |
|--|---|--|--------------|------------|-----|
| <b>11.4. SATUAN BIAYA TRANSPORTASI DARAT ANTAR KABUPATEN/KOTA DALAM PROVINSI</b> |   |  |              |            |     |
| <b>8.1.02.04.01.0001</b>   | <b>BEBAN PERJALANAN DINAS BIASA</b>             |  |              |            |     |
|  | <b>BIAYA TRANSPORTASI DARAT - DARATAN TIMOR</b> |  |              |            |     |
|  |   | Kupang ke Kab. Kupang                                | Orang / Kali | 175.000    |     |
|  |   | Kab. Kupang (Paket Realisasi)                        | Paket        | 6.300.000  | TB  |
|  |   | Kupang ke Kab. Timor Tengah Selatan                  | Orang / Kali | 218.000    |     |
|  |   | Kab. TTS (Paket Realisasi)                           | Paket        | 340.000    | TB  |
|  |   | Kab. TTS (Paket Realisasi)                           | Paket        | 800.000    | TB  |
|  |   | Kab. TTS (Paket Realisasi)                           | Paket        | 1.308.000  | TB  |
|  |   | Kupang ke Kab. Timor Tengah Utara                    | Orang / Kali | 275.000    |     |
|  |   | Kab. TTU (Paket Realisasi)                           | Paket        | 440.000    | TB  |
|  |   | Kupang ke Kab. Belu                                  | Orang / Kali | 325.000    |     |
|  |   | Kupang ke Kab. Malaka                                | Orang / Kali | 400.000    |     |
|  |   | Kab. Kupang ke Kab. Timor Tengah Selatan             | Orang / Kali | 50.000     |     |
|  |   | Kab. Kupang ke Kab. Timor Tengah Utara               | Orang / Kali | 100.000    |     |
|  |   | Kab. Kupang ke Kab. Belu                             | Orang / Kali | 150.000    |     |
|  |   | Kab. Kupang ke Kab. Malaka                           | Orang / Kali | 200.000    |     |
|  |   | Kab. Timor Tengah Selatan ke Kab. Timor Tengah Utara | Orang / Kali | 75.000     |     |
|  |   | Kab. Timor Tengah Selatan ke Kab. Belu               | Orang / Kali | 125.000    |     |
|  |   | Kab. Timor Tengah Selatan ke Kab. Malaka             | Orang / Kali | 175.000    |     |
|  |   | Kab. Timor Tengah Utara ke Kab. Belu                 | Orang / Kali | 75.000     |     |
|  |   | Kab. Timor Tengah Utara ke Kab. Malaka               | Orang / Kali | 100.000    |     |

| KODE | KOMPONEN   | SPESIFIKASI                                  | SATUAN          | BIAYA<br>(Rp) | KET |
|------|--|--|-----------------|---------------|-----|
|      |  | Kab. Belu ke Kab.<br>Malaka                  | Orang /<br>Kali | 150.000       |     |
|      | <b>BIAYA TRANSPORTASI DARAT - DARATAN FLORES</b> |  |                 |               |     |
|      |  | Kab. Flores Timur ke<br>Kab. Sikka           | Orang /<br>Kali | 150.000       |     |
|      |  | Kab. Flores Timur ke<br>Kab. Ende            | Orang /<br>Kali | 200.000       |     |
|      |  | Kab. Flores Timur ke<br>Kab. Nagekeo         | Orang /<br>Kali | 250.000       |     |
|      |  | Kab. Flores Timur ke<br>Kab. Ngada           | Orang /<br>Kali | 300.000       |     |
|      |  | Kab. Flores Timur ke<br>Kab. Manggarai Timur | Orang /<br>Kali | 350.000       |     |
|      |  | Kab. Flores Timur ke<br>Kab. Manggarai       | Orang /<br>Kali | 400.000       |     |
|      |  | Kab. Flores Timur ke<br>Kab. Manggarai Barat | Orang /<br>Kali | 450.000       |     |
|      |  | Kab. Sikka ke Kab.<br>Ende                   | Orang /<br>Kali | 150.000       |     |
|      |  | Kab. Sikka ke Kab.<br>Nagekeo                | Orang /<br>Kali | 200.000       |     |
|      |  | Kab. Sikka ke Kab.<br>Ngada                  | Orang /<br>Kali | 250.000       |     |
|      |  | Kab. Sikka ke Kab.<br>Manggarai Timur        | Orang /<br>Kali | 300.000       |     |
|      |  | Kab. Sikka ke Kab.<br>Manggarai              | Orang /<br>Kali | 350.000       |     |
|      |  | Kab. Sikka ke Kab.<br>Manggarai Barat        | Orang /<br>Kali | 400.000       |     |
|      |  | Kab. Ende ke Kab.<br>Nagekeo                 | Orang /<br>Kali | 150.000       |     |
|      |  | Kab. Ende ke Kab.<br>Ngada                   | Orang /<br>Kali | 200.000       |     |
|      |  | Kab. Ende ke Kab.<br>Manggarai Timur         | Orang /<br>Kali | 250.000       |     |
|      |  | Kab. Ende ke Kab.<br>Manggarai               | Orang /<br>Kali | 300.000       |     |
|      |  | Kab. Ende ke Kab.<br>Manggarai Barat         | Orang /<br>Kali | 350.000       |     |
|      |  | Kab. Nagekeo ke Kab.<br>Ngada                | Orang /<br>Kali | 150.000       |     |
|      |  | Kab. Nagekeo ke Kab.<br>Manggarai Timur      | Orang /<br>Kali | 200.000       |     |
|      |  | Kab. Nagekeo ke Kab.<br>Manggarai            | Orang /<br>Kali | 250.000       |     |
|      |  | Kab. Nagekeo ke Kab.<br>Manggarai Barat      | Orang /<br>Kali | 300.000       |     |
|      |  | Kab. Ngada ke Kab.<br>Manggarai Timur        | Orang /<br>Kali | 150.000       |     |
|      |  | Kab. Ngada ke Kab.<br>Manggarai              | Orang /<br>Kali | 200.000       |     |
|      |  | Kab. Ngada ke Kab.<br>Manggarai Barat        | Orang /<br>Kali | 250.000       |     |
|      |  | Kab. Manggarai Timur<br>ke Kab. Manggarai    | Orang /<br>Kali | 150.000       |     |

| KODE                     | KOMPONEN  | SPESIFIKASI  | SATUAN          | BIAYA<br>(Rp) | KET |
|--------------------------|---|--|-----------------|---------------|-----|
|                          |   | Kab. Manggarai Timur<br>ke Kab. Manggarai<br>Barat               | Orang /<br>Kali | 200.000       |     |
|                          |   | Kab. Manggarai ke Kab.<br>Manggarai Barat                        | Orang /<br>Kali | 150.000       |     |
|                          | <b>BIAYA TRANSPORTASI DARAT - DARATAN SUMBA</b> |  |                 |               |     |
|                          |   | Kab. Sumba Barat Daya<br>- Kab Sumba Barat                       | Orang /<br>Kali | 100.000       |     |
|                          |   | Kab. Sumba Barat Daya<br>- Kab Sumba Tengah                      | Orang /<br>Kali | 150.000       |     |
|                          |   | Kab. Sumba Barat Daya<br>- Kab Sumba Timur                       | Orang /<br>Kali | 250.000       |     |
|                          |   | Kab. Sumba Barat -<br>Kab Sumba Tengah                           | Orang /<br>Kali | 100.000       |     |
|                          |   | Kab. Sumba Barat -<br>Kab Sumba Timur                            | Orang /<br>Kali | 200.000       |     |
|                          |   | Kab. Sumba Tengah -<br>Kab Sumba Timur                           | Orang /<br>Kali | 150.000       |     |
| <b>8.1.02.04.01.0001</b> | <b>BEBAN PERJALANAN DINAS BIASA</b>             |  |                 |               |     |
|                          | <b>BIAYA TRANSPORTASI LAUT KOTA KUPANG</b>      |  |                 |               |     |
|                          |   | Kupang - Adonara   | Orang           | 150.000       |     |
|                          |   | Kupang - Adonara<br>Kendaraan Golongan II<br>- Sepeda Motor      | Orang           | 500.000       |     |
|                          |   | Kupang - Adonara<br>Kendaraan Golongan<br>IVa - Mobil Penumpang  | Orang           | 2.100.000     |     |
|                          |   | Kupang - Aimere  | Orang           | 200.000       |     |
|                          |   | Kupang - Aimere<br>Kendaraan Golongan II<br>- Sepeda Motor       | Orang           | 600.000       |     |
|                          |   | Kupang - Ende  | Orang           | 200.000       |     |
|                          |   | Kupang - Ende<br>Kendaraan Golongan II<br>- Sepeda Motor         | Orang           | 600.000       |     |
|                          |   | Kupang - Ende<br>Kendaraan Golongan<br>IVa - Mobil Penumpang     | Orang           | 2.800.000     |     |
|                          |   | Kupang - Kalabahi  | Orang           | 150.000       |     |
|                          |   | Kupang - Kalabahi<br>Kendaraan Golongan II<br>- Sepeda Motor     | Orang           | 500.000       |     |
|                          |   | Kupang - Kalabahi<br>Kendaraan Golongan<br>IVa - Mobil Penumpang | Orang           | 2.250.000     |     |
|                          |   | Kupang - Labuan Bajo   | Orang           | 250.000       |     |
|                          |   | Kupang - Labuan Bajo<br>Kendaraan Golongan II<br>- Sepeda Motor  | Orang           | 800.000       |     |

| KODE | KOMPONEN | SPESIFIKASI   | SATUAN | BIAYA<br>(Rp) | KET |
|------|----------|---|--------|---------------|-----|
|      |          | Kupang - Labuan Bajo<br>Kendaraan Golongan<br>IVa - Mobil Penumpang | Orang  | 3.400.000     |     |
|      |          | Kupang - Larantuka  | Orang  | 150.000       |     |
|      |          | Kupang - Larantuka<br>(Paket Realisasi)                             | Paket  | 471.000       | TB  |
|      |          | Kupang - Larantuka<br>Kendaraan Golongan II<br>- Sepeda Motor       | Orang  | 450.000       |     |
|      |          | Kupang - Larantuka<br>Kendaraan Golongan<br>IVa - Mobil Penumpang   | Orang  | 2.100.000     |     |
|      |          | Kupang - Lewoleba   | Orang  | 150.000       |     |
|      |          | Kupang - Lewoleba<br>Kendaraan Golongan II<br>- Sepeda Motor        | Orang  | 450.000       |     |
|      |          | Kupang - Lewoleba<br>Kendaraan Golongan<br>IVa - Mobil Penumpang    | Orang  | 1.850.000     |     |
|      |          | Kupang - Ndao   | Orang  | 150.000       |     |
|      |          | Kupang - Ndao<br>Kendaraan Golongan II<br>- Sepeda Motor            | Orang  | 350.000       |     |
|      |          | Kupang - Ndao<br>Kendaraan Golongan<br>IVa - Mobil Penumpang        | Orang  | 1.500.000     |     |
|      |          | Kupang - Raijua   | Orang  | 150.000       |     |
|      |          | Kupang - Raijua<br>Kendaraan Golongan II<br>- Sepeda Motor          | Orang  | 500.000       |     |
|      |          | Kupang - Raijua<br>Kendaraan Golongan<br>IVa - Mobil Penumpang      | Orang  | 2.000.000     |     |
|      |          | Kupang - Rote   | Orang  | 100.000       |     |
|      |          | Kupang - Rote<br>Kendaraan Golongan II<br>- Sepeda Motor            | Orang  | 250.000       |     |
|      |          | Kupang - Rote<br>Kendaraan Golongan<br>IVa - Mobil Penumpang        | Orang  | 1.200.000     |     |
|      |          | Kupang - Sabu   | Orang  | 150.000       |     |
|      |          | Kupang - Sabu<br>Kendaraan Golongan II<br>- Sepeda Motor            | Orang  | 450.000       |     |
|      |          | Kupang - Sabu<br>Kendaraan Golongan II<br>- Sepeda Motor            | Orang  | 450.000       |     |
|      |          | Kupang - Sabu<br>Kendaraan Golongan<br>IVa - Mobil Penumpang        | Orang  | 1.950.000     |     |
|      |          | Kupang - Sabu<br>Kendaraan Golongan<br>IVa - Mobil Penumpang        | Orang  | 2.000.000     |     |
|      |          | Kupang - Solor  | Orang  | 150.000       |     |

| KODE | KOMPONEN                                   | SPESIFIKASI  | SATUAN          | BIAYA<br>(Rp) | KET |
|------|--|--|-----------------|---------------|-----|
|      |  | Kupang - Solor<br>Kendaraan Golongan II<br>- Sepeda Motor        | Orang           | 450.000       |     |
|      |  | Kupang - Solor<br>Kendaraan Golongan<br>IVa - Mobil Penumpang    | Orang           | 1.950.000     |     |
|      |  | Kupang - Waingapu  | Orang           | 200.000       |     |
|      |  | Kupang - Waingapu<br>Kendaraan Golongan II<br>- Sepeda Motor     | Orang           | 700.000       |     |
|      |  | Kupang - Waingapu<br>Kendaraan Golongan<br>IVa - Mobil Penumpang | Orang           | 3.800.000     |     |
|      |  | Kupang - Aimere<br>Kendaraan Golongan<br>IVa - Mobil Penumpang   | Orang           | 2.800.000     |     |
|      |  | Kupang ke Semau  | Orang /<br>Kali | 12.300        |     |
|      |  | Biaya Angkut Motor -<br>Kupang ke Semau                          | Kali            | 15.400        |     |
|      | <b>BIAYA TRANSPORTASI LAUT KAB. KUPANG</b> |  |                 |               |     |
|      |  | Naikliu - Teluk Gurita   | Orang           | 100.000       |     |
|      | <b>BIAYA TRANSPORTASI LAUT KAB. FLOTIM</b> |  |                 |               |     |
|      |  | Larantuka - Tobilota   | PP              | 20.000        |     |
|      |  | Larantuka - Wailebe  | PP              | 20.000        |     |
|      |  | Larantuka - Tanah<br>Merah                                       | PP              | 20.000        |     |
|      |  | Larantuka - Waiwadan   | PP              | 20.000        |     |
|      |  | Larantuka - Lohayong   | PP              | 20.000        |     |
|      |  | Larantuka - Podor  | PP              | 20.000        |     |
|      |  | Larantuka - Menanga  | PP              | 30.000        |     |
|      |  | Larantuka - Lamakera   | PP              | 30.000        |     |
|      |  | Larantuka - Waiwerang  | PP              | 30.000        |     |
|      |  | 1 Unit Sepeda Motor  | Kali            | 30.000        |     |
|      |  | Larantuka - Bakalang   | Orang           | 100.000       |     |
|      |  | Larantuka - Baranusa   | Orang           | 150.000       |     |
|      |  | Larantuka - Kalabahi   | Orang           | 150.000       |     |
|      |  | Larantuka - Lewoleba   | Orang           | 50.000        |     |
|      |  | Adonara - Bakalang   | Orang           | 100.000       |     |
|      |  | Adonara - Baranusa   | Orang           | 150.000       |     |
|      |  | Adonara - Kupang   | Orang           | 150.000       |     |
|      |  | Adonara - Kupang<br>Kendaraan Golongan II<br>- Sepeda Motor      | Orang           | 450.000       |     |
|      |  | Adonara - Kupang<br>Kendaraan Golongan<br>IVa - Mobil Penumpang  | Orang           | 2.000.000     |     |
|      |  | Solor - Kupang   | Orang           | 150.000       |     |

| KODE | KOMPONEN  | SPESIFIKASI  | SATUAN | BIAYA<br>(Rp) | KET |
|------|---|--|--------|---------------|-----|
|      |   | Solor - Kupang<br>Kendaraan Golongan II<br>- Sepeda Motor        | Orang  | 450.000       |     |
|      |   | Solor - Kupang<br>Kendaraan Golongan<br>IVa - Mobil Penumpang    | Orang  | 1.900.000     |     |
|      | <b>BIAYA TRANSPORTASI LAUT KAB. NGADA</b>       |  |        |               |     |
|      |   | Aimere - Kupang  | Orang  | 200.000       |     |
|      |   | Aimere - Kupang<br>Kendaraan Golongan II<br>- Sepeda Motor       | Orang  | 600.000       |     |
|      |   | Aimere - Kupang<br>Kendaraan Golongan<br>IVa - Mobil Penumpang   | Orang  | 2.800.000     |     |
|      |   | Aimere - Labuan Bajo   | Orang  | 100.000       |     |
|      |   | Aimere - Waingapu  | Orang  | 100.000       |     |
|      | <b>BIAYA TRANSPORTASI LAUT KAB. LEMBATA</b>     |  |        |               |     |
|      |   | Speedboat Lembata -<br>Larantuka                                 | Kali   | 150.000       |     |
|      |   | Lewoleba - Adonara   | Orang  | 50.000        |     |
|      |   | Lewoleba - Bakalang  | Orang  | 100.000       |     |
|      |   | Lewoleba - Baranusa  | Orang  | 100.000       |     |
|      |   | Lewoleba - Kalabahi  | Orang  | 100.000       |     |
|      |   | Lewoleba - Kupang  | Orang  | 150.000       |     |
|      |   | Lewoleba - Kupang<br>Kendaraan Golongan II<br>- Sepeda Motor     | Orang  | 400.000       |     |
|      |   | Lewoleba - Kupang<br>Kendaraan Golongan<br>IVa - Mobil Penumpang | Orang  | 1.800.000     |     |
|      |   | Lewoleba - Larantuka   | Orang  | 50.000        |     |
|      |   | Lewoleba - Solor   | Orang  | 50.000        |     |
|      | <b>BIAYA TRANSPORTASI LAUT KAB. SUMBA TIMUR</b> |  |        |               |     |
|      |   | Waingapu - Labuan<br>Bajo  | Orang  | 100.000       |     |
|      |   | Waingapu - Ende  | Orang  | 100.000       |     |
|      |   | Waingapu - Kupang  | Orang  | 250.000       |     |
|      |   | Waingapu - Kupang  | Orang  | 200.000       |     |
|      |   | Waingapu - Kupang<br>Kendaraan Golongan II<br>- Sepeda Motor     | Orang  | 700.000       |     |
|      |   | Waingapu - Kupang<br>Kendaraan Golongan<br>IVa - Mobil Penumpang | Orang  | 3.800.000     |     |
|      |   | Waingapu - Labuan<br>Bajo  | Orang  | 150.000       |     |
|      | <b>BIAYA TRANSPORTASI LAUT KAB. ROTE</b>        |  |        |               |     |

| KODE | KOMPONEN                                 | SPESIFIKASI  | SATUAN          | BIAYA<br>(Rp) | KET |
|------|--|--|-----------------|---------------|-----|
|      |  | Speedboat Rote - Kupang  | Kali            | 250.000       |     |
|      |  | Ferry Rote - Kupang  | Kali            | 100.000       |     |
|      |  | Ferry Rote - Ndao  | Kali            | 100.000       |     |
|      |  | Ndao - Kupang  | Orang           | 150.000       |     |
|      |  | Ndao - Kupang<br>Kendaraan Golongan II<br>- Sepeda Motor         | Orang           | 350.000       |     |
|      |  | Ndao - Kupang<br>Kendaraan Golongan<br>IVa - Mobil Penumpang     | Orang           | 1.500.000     |     |
|      | <b>BIAYA TRANSPORTASI LAUT KAB. SABU</b> |  |                 |               |     |
|      |  | Raijua - Ende  | Orang           | 150.000       |     |
|      |  | Raijua - Kupang  | Orang           | 150.000       |     |
|      |  | Raijua - Kupang<br>Kendaraan Golongan<br>IVa - Mobil Penumpang   | Orang           | 2.000.000     |     |
|      |  | Raijua - Kupang<br>Kendaraan Golongan II<br>- Sepeda Motor       | Orang           | 500.000       |     |
|      |  | Raijua - Waingapu  | Orang           | 150.000       |     |
|      |  | Sabu - Ende  | Orang           | 150.000       |     |
|      |  | Sabu - Kupang  | Orang           | 150.000       |     |
|      |  | Sabu - Waingapu  | Orang           | 150.000       |     |
|      |  | Sabu - Raijua  | Orang           | 100.000       |     |
|      | <b>BIAYA TRANSPORTASI LAUT KAB. ALOR</b> |  |                 |               |     |
|      |  | Kalabahi - Pura  | Orang /<br>Kali | 50.000        |     |
|      |  | Kalabahi - Kabir   | Orang /<br>Kali | 100.000       |     |
|      |  | Kalabahi - Lianglolong   | Orang /<br>Kali | 150.000       |     |
|      |  | Kalabahi - marica  | Orang /<br>Kali | 150.000       |     |
|      |  | Kalabahi - Bakalang  | Orang /<br>Kali | 200.000       |     |
|      |  | Bakalang - Larantuka   | Orang           | 100.000       |     |
|      |  | Bakalang - Naikliu   | Orang           | 100.000       |     |
|      |  | Bakalang - Solor   | Orang           | 100.000       |     |
|      |  | Baranusa - Larantuka   | Orang           | 150.000       |     |
|      |  | Baranusa - Solor   | Orang           | 100.000       |     |
|      |  | Kalabahi - Adonara   | Orang           | 200.000       |     |
|      |  | Kalabahi - Kupang  | Orang           | 150.000       |     |
|      |  | Kalabahi - Kupang<br>Kendaraan Golongan II<br>- Sepeda Motor     | Orang           | 500.000       |     |
|      |  | Kalabahi - Kupang<br>Kendaraan Golongan<br>IVa - Mobil Penumpang | Orang           | 2.200.000     |     |



| KODE | KOMPONEN  | SPESIFIKASI   | SATUAN | BIAYA (Rp) | KET |
|------|---|---|--------|------------|-----|
|      |   | Kalabahi - Larantuka  | Orang  | 150.000    |     |
|      |   | Kalabahi - Naikliu  | Orang  | 150.000    |     |
|      |   | Kalabahi - Solor  | Orang  | 150.000    |     |
|      |   | Kalabahi - Teluk Gurita   | Orang  | 100.000    |     |
|      |   | Maritaing - Teluk Gurita  | Orang  | 100.000    |     |
|      |   | Pura - Teluk Gurita   | Orang  | 100.000    |     |
|      | <b>BIAYA TRANSPORTASI LAUT KAB. ENDE</b>            |   |        |            |     |
|      |   | Ende - Kupang   | Orang  | 200.000    |     |
|      |   | Ende - Kupang<br>Kendaraan Golongan II<br>- Sepeda Motor            | Orang  | 600.000    |     |
|      |   | Ende - Kupang<br>Kendaraan Golongan<br>IVa - Mobil Penumpang        | Orang  | 2.800.000  |     |
|      |   | Ende - Waingapu   | Orang  | 100.000    |     |
|      | <b>BIAYA TRANSPORTASI LAUT KAB. MANGGARAI BARAT</b> |   |        |            |     |
|      |   | Labuan Bajo - Kupang  | Orang  | 250.000    |     |
|      |   | Labuan Bajo - Kupang<br>Kendaraan Golongan II<br>- Sepeda Motor     | Orang  | 800.000    |     |
|      |   | Labuan Bajo - Kupang<br>Kendaraan Golongan<br>IVa - Mobil Penumpang | Orang  | 3.400.000  |     |

**12. SATUAN BIAYA JASA YANG DIBERIKAN KEPADA PIHAK KETIGA/PIHAK LAIN**

Satuan biaya jasa yang diberikan kepada pihak ketiga/pihak lain merupakan satuan biaya yang digunakan untuk perencanaan kebutuhan biaya jasa yang meliputi :

a. Biaya Uji Profisiensi Parameter Kualitas Lingkungan

Satuan biaya yang diberikan kepada pihak ketiga untuk meningkatkan kualitas hasil pengukuran agar hasil pengukuran dapat diterima dimanapun sebagai salah satu syarat dalam mempertahankan status akreditasi laboratorium.

b. Biaya Pemantapan Mutu Eksternal Laboratorium

Satuan biaya yang diberikan kepada pihak ketiga untuk pemantauan dan penilaian kinerja suatu laboratorium dalam pemeriksaan tertentu.

c. Biaya Legalitas Label

Satuan biaya yang yang diberikan kepada pihak ketiga untuk digunakan untuk menjaga kemurnian varietas, memelihara kualitas benih, memberikan jaminan mutu benih kepada konsumen dan memberikan legalitas kepada produsen benih.


Satuan biaya jasa yang yang diberikan kepada pihak ketiga/pihak lain tersaji pada tabel berikut;




**TABEL. 23 SATUAN BIAYA JASA YANG DIBERIKAN KEPADA PIHAK KETIGA/PIHAK LAIN**




| KODE   | KOMPONEN  | SPESIFIKASI                  | SATUAN    | BIAYA (Rp) |
|--|---|------------------------------|-----------|------------|
| <b>12.1 JASA YANG DIBERIKAN KEPADA PIHAK KETIGA/PIHAK LAIN</b> |   |                              |           |            |
| <b>8.1.02.05.02.0001</b>                                       | <b>BEBAN JASA YANG DIBERIKAN KEPADA PIHAK KETIGA/PIHAK LAIN</b> |                              |           |            |
|  | <b>BIAYA UJI PROFISIENSI PARAMETER KUALITAS LINGKUNGAN</b>      |                              |           |            |
|  |   | Ammonia Water Pollution      | Parameter | 1.933.000  |
|  |   | Ammonia Water Supply         | Parameter | 2.101.000  |
|  |   | BOD Pollution                | Parameter | 1.179.500  |
|  |   | COD Pollution                | Parameter | 1.179.500  |
|  |   | Kesadahan Water Pollution    | Parameter | 1.518.000  |
|  |   | Kesadahan Water Supply       | Parameter | 1.518.000  |
|  |   | Klorida Water Pollution      | Parameter | 1.710.000  |
|  |   | Klorida Water Supply         | Parameter | 1.710.000  |
|  |   | Logam Water Pollution        | Parameter | 1.077.000  |
|  |   | Logam Water Supply           | Parameter | 962.000    |
|  |   | MBAS Pollution               | Parameter | 1.067.000  |
|  |   | MBAS Water Supply            | Parameter | 1.959.500  |
|  |   | Minyak Lemak Water Pollution | Parameter | 2.126.000  |
|  |   | Nitrat Water Pollution       | Parameter | 1.933.000  |
|  |   | Nitrat Water Supply          | Parameter | 1.710.000  |
|  |   | Nitrit Water Pollution       | Parameter | 1.959.000  |
|  |   | Nitrit Water Supply          | Parameter | 2.037.500  |
|  |   | Orto Fosfat Water Pollution  | Parameter | 1.933.000  |
|  |   | Orto Fosfat Water Supply     | Parameter | 1.937.500  |
|  |   | Sulfat Water Pollution       | Parameter | 1.710.000  |
|  |   | Sulfat Water Supply          | Parameter | 1.710.000  |
|  |   | Sulfida Water Pollution      | Parameter | 1.542.500  |
|  |   | TDS Water Pollution          | Parameter | 1.282.500  |
|  |   | TDS Water Supply             | Parameter | 1.282.500  |
|  |   | Total Fosfor Water Pollution | Parameter | 2.031.000  |
|  |   | Turbidity Water Pollution    | Parameter | 1.077.000  |
|  |   | Turbidity Water Supply       | Parameter | 1.077.000  |
|  | <b>PEMANTAPAN MUTU EKSTERNAL LABORATORIUM</b>                   |                              |           |            |

| KODE              | KOMPONEN                        | SPESIFIKASI            | SATUAN              | BIAYA (Rp) |
|-------------------|---------------------------------|------------------------|---------------------|------------|
|                   |                                 | Penelitian             | Orang /<br>Kali     | 25.000.000 |
|                   |                                 | Ujian Akhir dan Wisuda | Orang /<br>Kali     | 10.000.000 |
|                   |                                 | Biaya Pulang           | Orang /<br>Kali     | 3.000.000  |
|                   | UNIVERSITAS UDAYANA             |                        |                     |            |
|                   |                                 | Biaya Pergi            | Orang /<br>Kali     | 3.000.000  |
|                   |                                 | Biaya Matrikulasi      | Orang /<br>Kali     | 3.500.000  |
|                   |                                 | Biaya SPP              | Orang /<br>Semester | 15.000.000 |
|                   |                                 | Biaya Literatur        | Orang /<br>Semester | 7.500.000  |
|                   |                                 | Biaya Hidup            | Orang /<br>Bulan    | 3.000.000  |
|                   |                                 | Penelitian             | Orang /<br>Kali     | 25.000.000 |
|                   |                                 | Ujian Akhir dan Wisuda | Orang /<br>Kali     | 10.000.000 |
|                   |                                 | Biaya Pulang           | Orang /<br>Kali     | 3.000.000  |
| 8.1.02.02.11.0003 | BEBAN BEASISWA TUGAS BELAJAR S3 |                        |                     |            |
|                   | UNIVERSITAS GADJAH MADA         |                        |                     |            |
|                   |                                 | Biaya Pergi            | Orang /<br>Kali     | 3.000.000  |
|                   |                                 | Biaya Matrikulasi      | Orang /<br>Kali     | 3.500.000  |
|                   |                                 | Biaya SPP              | Orang /<br>Semester | 16.000.000 |
|                   |                                 | Biaya Literatur        | Orang /<br>Semester | 5.000.000  |
|                   |                                 | Biaya Hidup            | Orang /<br>Bulan    | 3.000.000  |
|                   |                                 | Penelitian             | Orang /<br>Kali     | 45.000.000 |
|                   |                                 | Ujian Akhir dan Wisuda | Orang /<br>Kali     | 10.000.000 |
|                   |                                 | Biaya Pulang           | Orang /<br>Kali     | 3.000.000  |

PJ. GUBERNUR NUSA TENGGARA TIMUR,

  
AYODHIA G. L. KALAKE

| PARAF KOORDINASI                                |   |
|---|---|
| Plt. Kepala Badan Keuangan                      |  |
| Kepala Bidang Anggaran                          |  |
| Kasubid Penyusunan Anggaran Bidang Pemerintahan |  |

| PARAF HIERARKI                 |   |
|--------------------------------|---|
| Sekretaris Daerah              |  |
| Asisten Pemerintahan dan Kesra |  |
| Plt. Kepala Biro Hukum         |  |



LAMPIRAN II : PERATURAN GUBERNUR NUSA TENGGARA TIMUR

NOMOR : 18 TAHUN 2024

TANGGAL : 8 MEI 2024

**STANDAR BIAYA UMUM YANG BERFUNGSI SEBAGAI BATAS TERTINGGI  
DALAM PERENCANAAN DAN ESTIMASI DALAM PELAKSANAAN  
ANGGARAN PENDAPATAN DAN BELANJA DAERAH  
TAHUN ANGGARAN 2024**

Ketentuan Lampiran II dalam Peraturan Gubernur ini mengatur mengenai satuan harga yang berfungsi sebagai batas tertinggi yang tidak dapat dilampaui dalam perencanaan anggaran dan satuan biaya yang berfungsi sebagai estimasi yang merupakan batasan nilai yang dapat dilampaui dalam pelaksanaan anggaran berdasarkan dengan didasarkan atas bukti pertanggungjawaban yang terdiri atas :


1. Satuan biaya honorarium profesional;
2. Satuan biaya makanan dan minuman
3. Satuan biaya pakaian dinas;
4. Satuan biaya jasa pihak lain pendukung kegiatan;
5. Satuan biaya iuran jaminan/asuransi;
6. Satuan biaya sewa peralatan dan mesin;
7. Satuan biaya sewa gedung dan bangunan;
8. Satuan Biaya Jasa Ketersediaan Layanan (Availability Payment)
9. Satuan biaya beasiswa pendidikan PNS;
10. Satuan biaya pemeliharaan peralatan dan mesin
11. Satuan biaya pemeliharaan gedung dan bangunan
12. Satuan biaya perjalanan dinas dalam negeri dan luar negeri;

Standar biaya umum yang diatur dalam Peraturan Gubernur ini mempedomani standar harga satuan regional serta memuat standar harga satuan barang dan jasa sesuai karakteristik daerah dengan memperhatikan tingkat kemahalan yang berlaku di Provinsi Nusa Tenggara Timur.









| KODE | KOMPONEN                     | SPESIFIKASI                               | SATUAN | BIAYA (Rp) |
|------|------------------------------|---|--------|------------|
|      |                              | PME Ki67                                  | Siklus | 6.600.000  |
|      |                              | PME HER2                                  | Siklus | 7.700.000  |
|      |                              | PME PR                                    | Siklus | 6.600.000  |
|      |                              | PME Paket HER2 (3) + ER/PR (1) + Ki67 (1) | Siklus | 9.900.000  |
|      |                              | PME Henatologi                            | Siklus | 1.540.000  |
|      |                              | PME Kimia Klinik                          | Siklus | 1.760.000  |
|      |                              | PME Urinalisis                            | Siklus | 1.100.000  |
|      |                              | PME HbsAG                                 | Siklus | 1.595.000  |
|      |                              | PME HCV                                   | Siklus | 1.595.000  |
|      |                              | PME Indetifikasi Bakteri dan Uji Kepekaan | Siklus | 1.650.000  |
|      |                              | PME Malaria                               | Siklus | 1.650.000  |
|      |                              | PME Mikroskopis BTA                       | Siklus | 935.000    |
|      |                              | PME Mikroskopis telur cacing              | Siklus | 935.000    |
|      |                              | PME syphilis                              | Siklus | 1.595.000  |
|      |                              | PME Imunologi                             | Siklus | 975.000    |
|      |                              | PME Mikrobiologi                          | Siklus | 1.500.000  |
|      |                              | PME Mikroskopis Malaria                   | Siklus | 1.500.000  |
|      |                              | PME Mikroskopis Pewarnaan Gram            | Siklus | 550.000    |
|      | <b>BIAYA LEGALITAS LABEL</b> |   |        |            |
|      |                              | Benih                                     | Lembar | 25         |
|      |                              | Jagung                                    | Lembar | 25         |
|      |                              | Padi                                      | Lembar | 25         |

PJ. GUBERNUR NUSA TENGGARA TIMUR,



AYODHIA G. L. KALAKE

| PARAF KOORDINASI                                |   |
|---|---|
| Plt. Kepala Badan Keuangan                      |  |
| Kepala Bidang Anggaran                          |  |
| Kasubid Penyusunan Anggaran Bidang Pemerintahan |  |

| PARAF HIERARKI                 |   |
|--------------------------------|---|
| Sekretaris Daerah              |  |
| Asisten Pemerintahan dan Kesra |  |
| Plt. Kepala Biro Hukum         |  |